

ФИНАНСОВЫЕ РЕЗУЛЬТАТЫ ПО МСФО ЗА 9 МЕСЯЦЕВ 2021 ГОДА

Ноябрь 2021

Москва

Передача электроэнергии

58 619 млн кВт / ч

Объем оказанных услуг*

123 407 млн рублей

Объем выручки (МСФО)

Технологическое присоединение

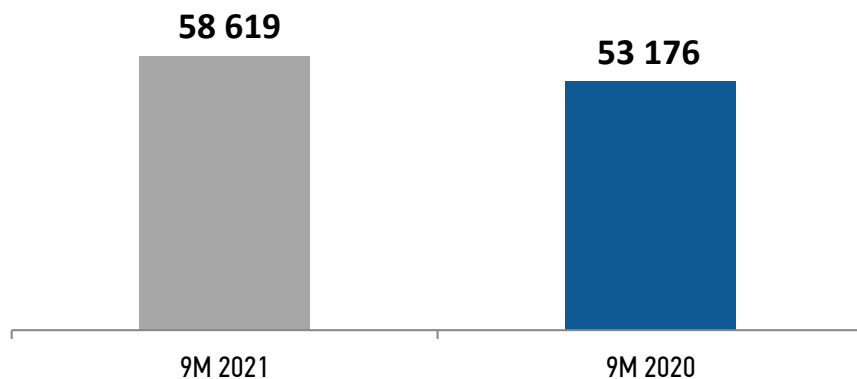
1 683 МВт

Объем присоединенной мощности

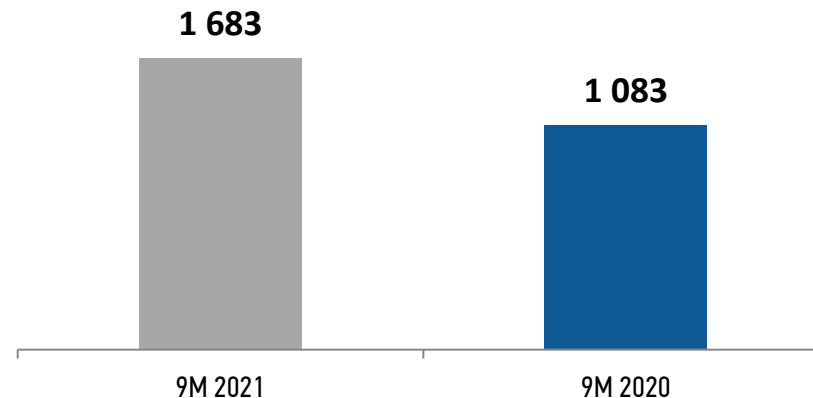
5 949 млн рублей

Объем выручки (МСФО)

Полезный отпуск (котловой) электрической энергии, млн кВт/ч



Присоединенная мощность, МВт



*Полезный отпуск

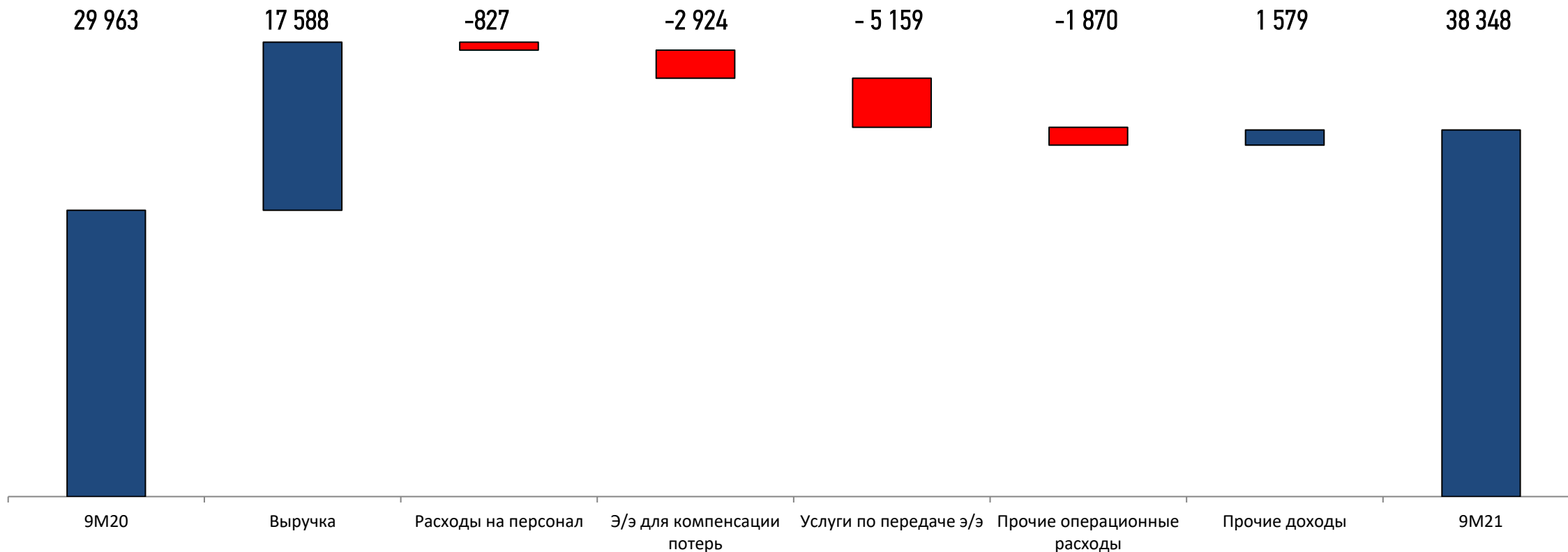
3К21	2К21	%		млн руб.	9М21	9М20	%
42 469	42 537	-0.2%	Выручка		134 003	116 415	15.1%
11 675	12 098	-3.5%	ЕБИТДА		38 348	29 963	28.0%
27.5%	28.4%	-1.0 п.п.	Рентабельность по ЕБИТДА		28.6%	25.7%	2.9п.п.
4 032	4 401	-8.4%	Чистая прибыль		14 889	7 153	108.1%
7 546	4 696	60.7%	Капитальные затраты*		21 305	17 591	21.1%
77 338	77 381	-0.1%	Общий долг**		77 338	85 658	-9.7%
68 643	72 504	-5.3%	Чистый долг**		68 643	77 758	-11.7%

* Денежные потоки по приобретению основных средств и НМА

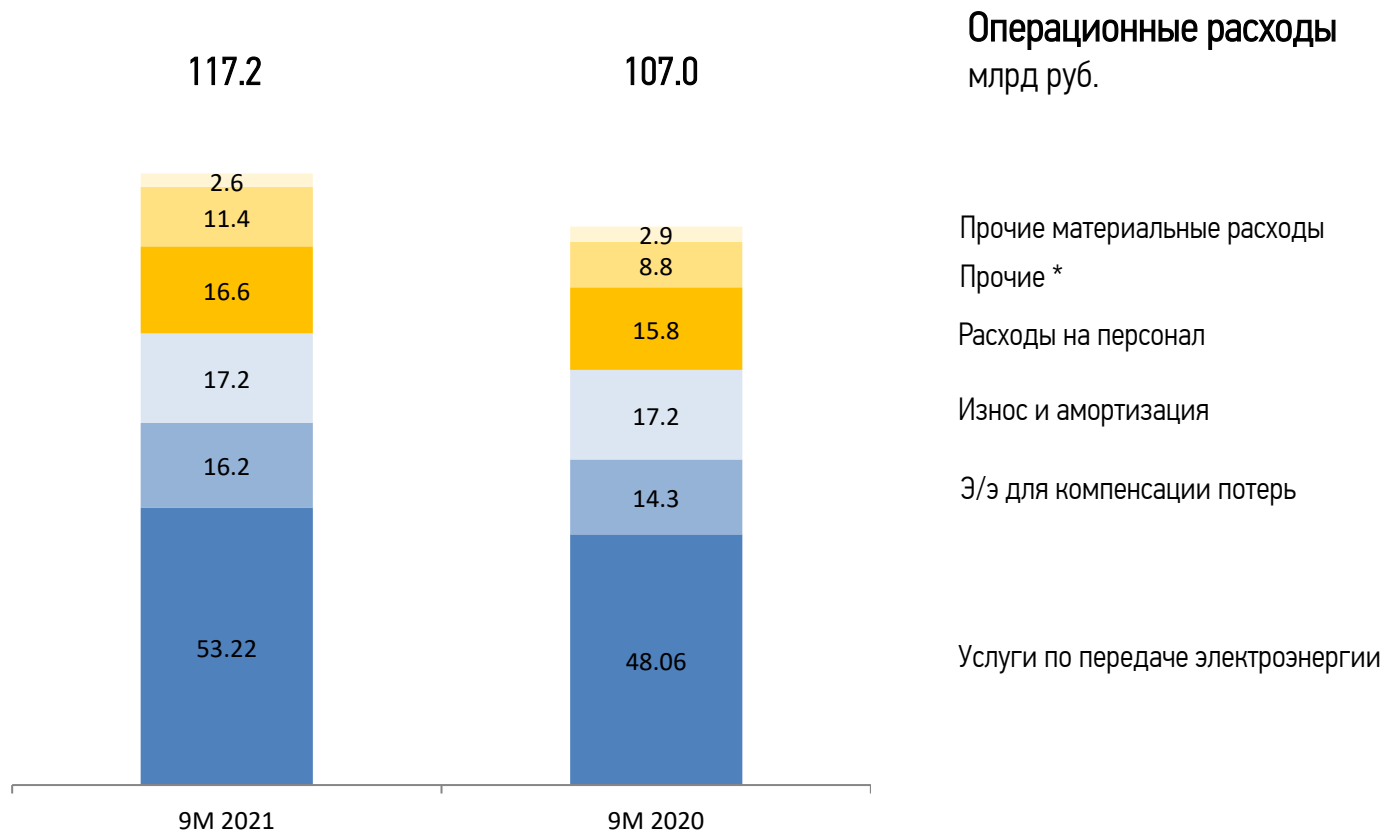
** Долг без учета обязательств по финансовой аренде и задолженности по процентам

АНАЛИЗ ЕВИТДА

млн руб.

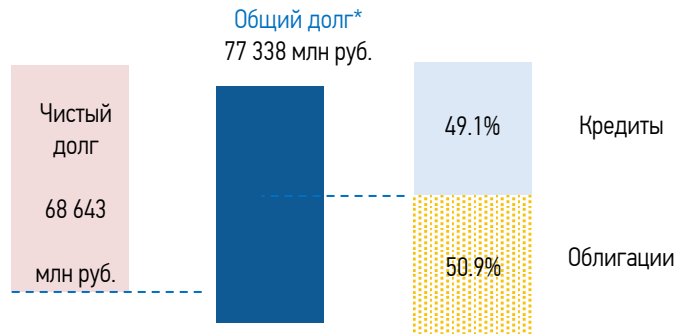


ОПЕРАЦИОННЫЕ РАСХОДЫ



* Без учета резерва под ожидаемые кредитные убытки

Кредитный портфель



* Без учета обязательств по финансовой аренде и задолженности по процентам

Параметры кредитного портфеля

ВАЛЮТА			ПОРУЧИТЕЛЬСТВО		ОБЕСПЕЧЕНИЕ		СТАВКА	
RUB	USD	EUR	Есть	Нет	Есть	Нет	Фиксированная	Плавающая
✓				✓		✓	✓	

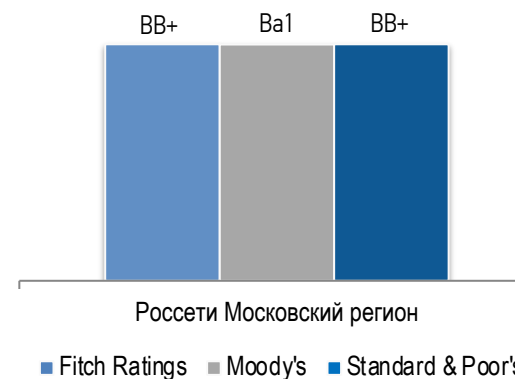
Свободные кредитные лимиты



* Без учета доступного к размещению объема в рамках программы биржевых облигаций в сумме 57 млн руб.

Кредитные рейтинги

Кредитный рейтинг по международной шкале



Кредитный рейтинг по национальной шкале

