



РОССЕТИ
МОСКОВСКИЙ РЕГИОН

ФИНАНСОВЫЕ РЕЗУЛЬТАТЫ ПО МСФО ЗА 3 МЕСЯЦА 2021 ГОДА

Июнь 2021

Передача электроэнергии

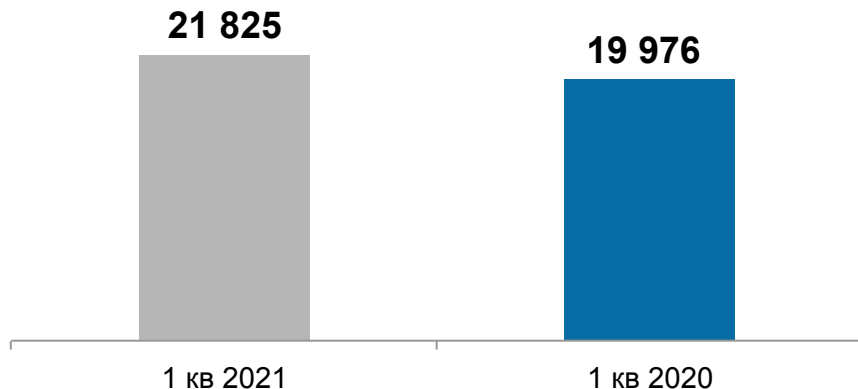
21 825 млн кВт / ч

Объем оказанных услуг*

45 827 млн рублей

Объем выручки (МСФО)

Полезный отпуск (котловой) электрической энергии, млн кВт/ч



Технологическое присоединение

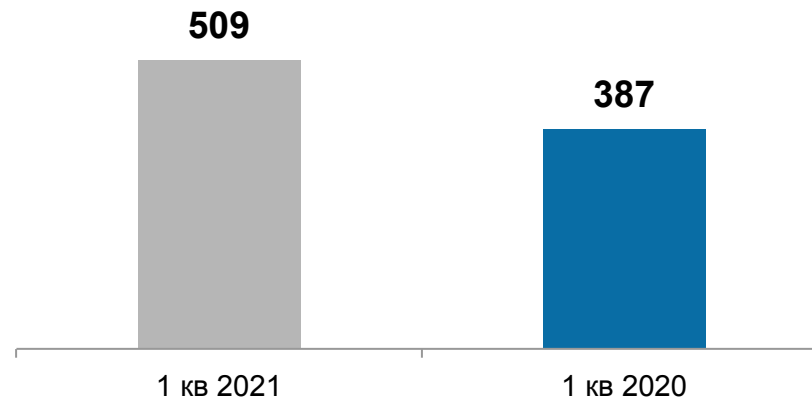
509 МВт

Объем присоединенной мощности

1 754 млн рублей

Объем выручки (МСФО)

Присоединенная мощность, МВт



*Полезный отпуск

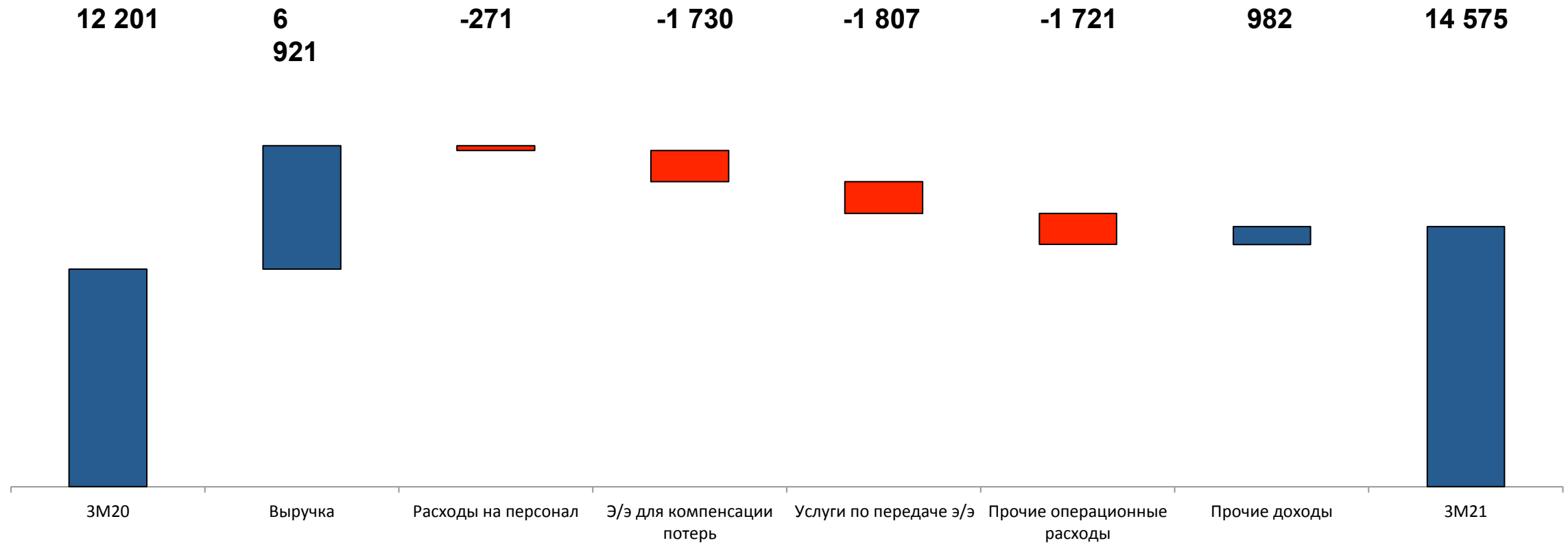
1K21	4K20	%	млн руб.	3M21	3M20	%
48 996	47 675	2.8%	Выручка	48 996	42 075	16.4%
14 575	3 714	292.4%	ЕВИТДА	14 575	12 201	19.4%
29.7%	7.8%	21.9 пп	Рентабельность по ЕВИТДА	29.7%	29.0%	0.7 пп
6 456	-2 398	369.2%	Чистая прибыль	6 456	3 965	62.8%
9 063	11 224	-19.2%	Капитальные затраты*	9 063	6 022	50.5%
77 218	80 949	-4.6%	Общий долг**	77 218	87 850	-12.1%
74 580	79 613	-6.3%	Чистый долг**	74 580	80 214	-7.0%

* Денежные потоки по приобретению основных средств и НМА

** Долг без учета обязательств по финансовой аренде и задолженности по процентам

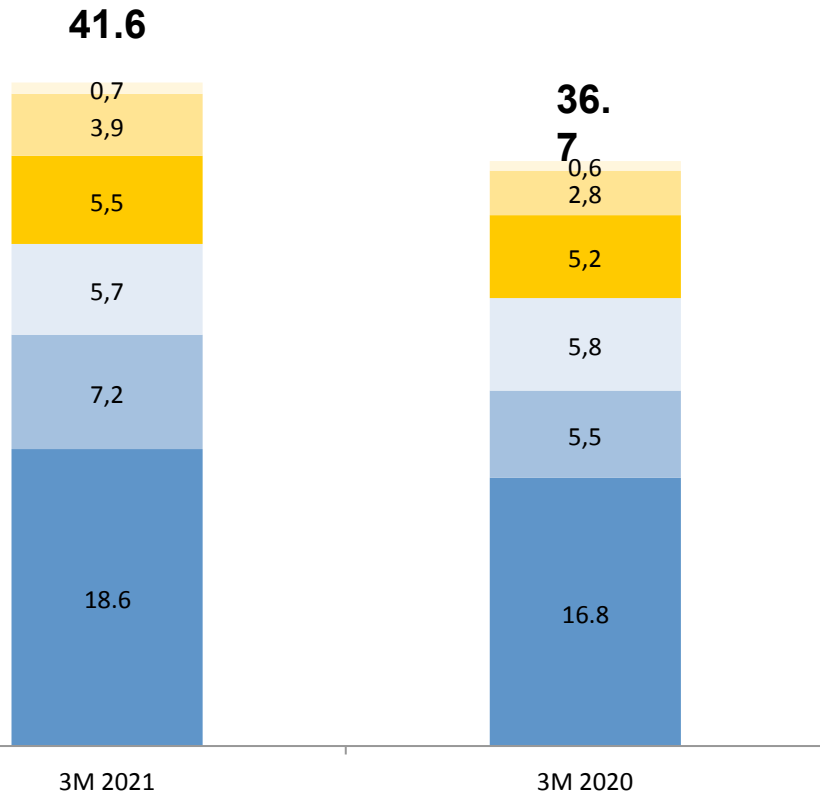
АНАЛИЗ EBITDA

млн руб.



ОПЕРАЦИОННЫЕ РАСХОДЫ

Операционные расходы млрд руб.



Прочие материальные
расходы*

Расходы на персонал

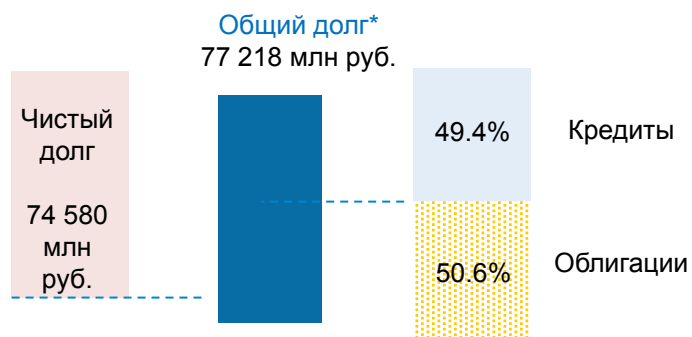
Износ и амортизация

Э/э для компенсации
потерь

Услуги по передаче
электроэнергии

* Без учета резерва под ожидаемые кредитные убытки

Кредитный портфель

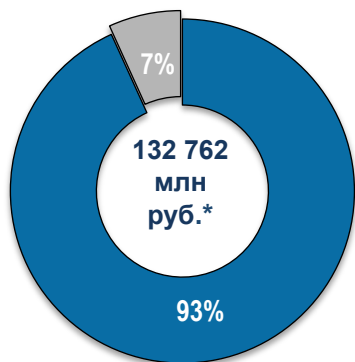


* Без учета обязательств по финансовой аренде и задолженности по процентам

Параметры кредитного портфеля

ВАЛЮТА			ПОРУЧИТЕЛЬСТВО		ОБЕСПЕЧЕНИЕ		СТАВКА	
RUB	USD	EUR	Есть	Нет	Есть	Нет	Фиксированная	Плавающая
✓				✓		✓	✓	✓

Свободные кредитные лимиты



■ Долгосрочный ■ Краткосрочный

* Без учета доступного к размещению объема в рамках программы биржевых облигаций в сумме 57 млн руб.

Кредитные рейтинги

Кредитный рейтинг по международной шкале Кредитный рейтинг по национальной шкале

