



РОССЕТИ
МОСКОВСКИЙ РЕГИОН

ФИНАНСОВЫЕ РЕЗУЛЬТАТЫ ПО МСФО ЗА 12 МЕСЯЦЕВ 2020 ГОДА

Март 2021

Передача электроэнергии

73 113 млн кВт / ч

Объем оказанных услуг*

149 715 млн рублей

Объем выручки (МСФО)

Технологическое присоединение

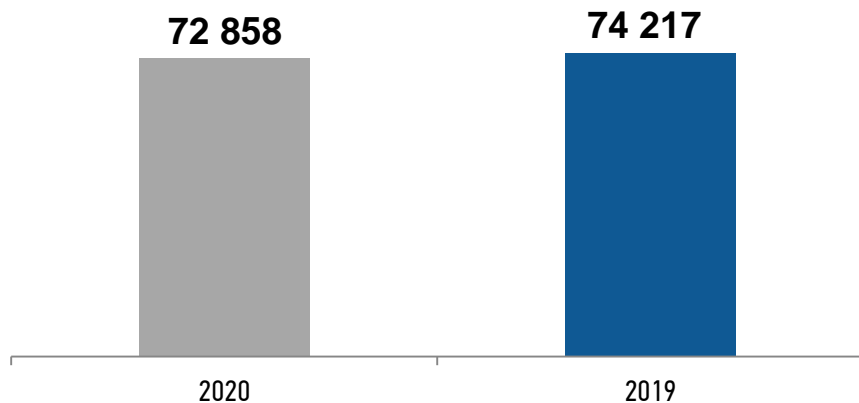
1 643 МВт

Объем присоединенной мощности

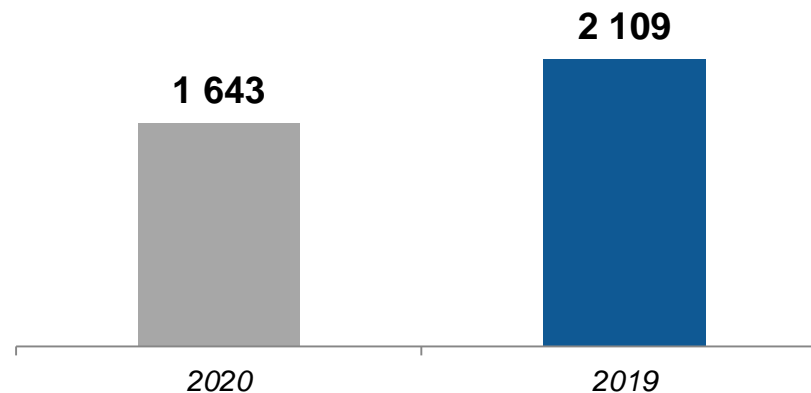
9 696 млн рублей

Объем выручки (МСФО)

Полезный отпуск (котловой) электрической энергии, млн кВт/ч



Присоединенная мощность, МВт



*Полезный отпуск

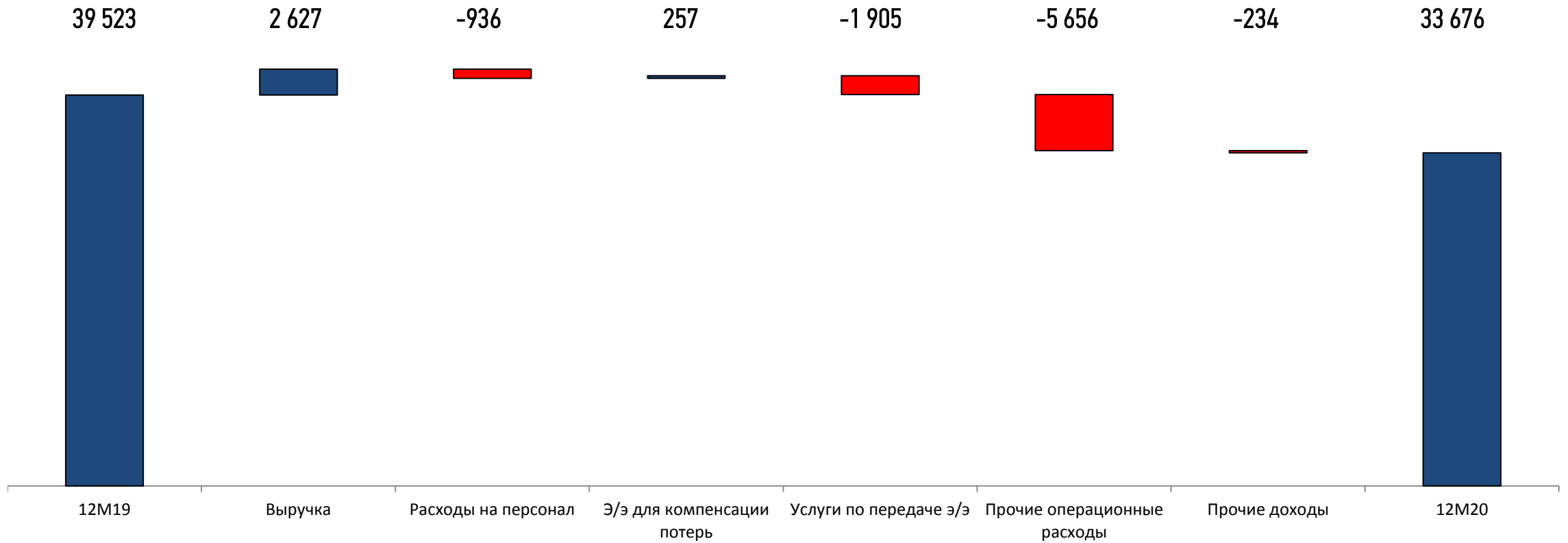
4К20	3К20	%	млн руб.	12М19	12М20	%
47 675	37 794	26.1%	Выручка	161 463	164 090	1,6%
3 714	8 899	-58.3%	ЕВITDA	39 523	33 676	-14,8%
7.8%	23,5%	-15.7 пп	Рентабельность по ЕВITDA	24,5%	20,5%	-4 пп
-2 398	1 540	-255.7%	Чистая прибыль	8 107	4 755	-41,3%
11 224	7 083	58.5%	Капитальные затраты*	27 494	28 815	4,8%
80 949	85 658	-5,5%	Общий долг**	87 922	80 949	-7,9%
79 613	77 758	2,4%	Чистый долг**	85 930	79 613	-7,4%

* Денежные потоки по приобретению основных средств и НМА

** Долг без учета обязательств по финансовой аренде и задолженности по процентам

АНАЛИЗ EBITDA

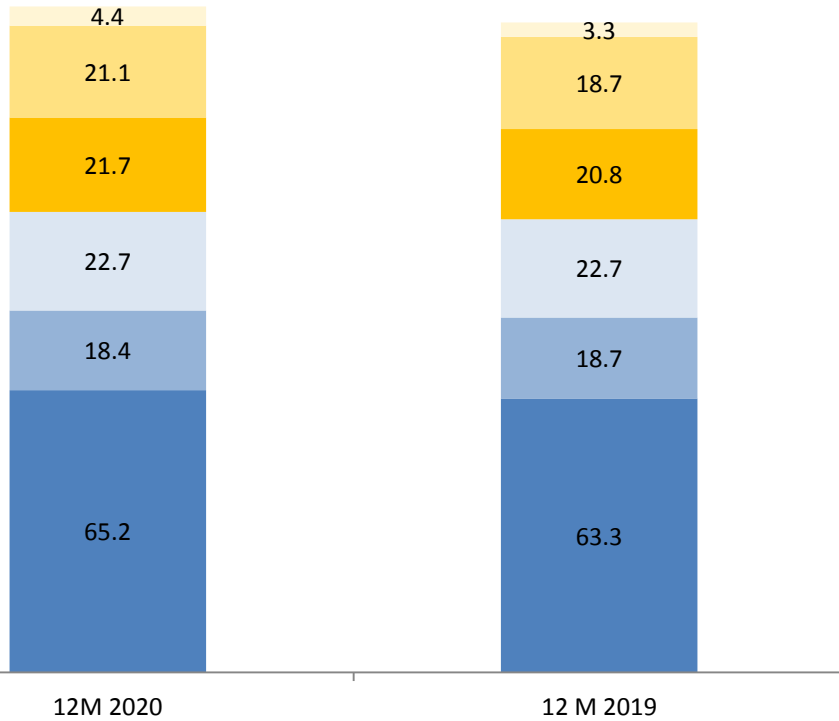
млн руб.



ОПЕРАЦИОННЫЕ РАСХОДЫ

153,8

147,5



Операционные расходы
млрд руб.

Прочие материальные расходы

Прочие *

Расходы на персонал

Износ и амортизация

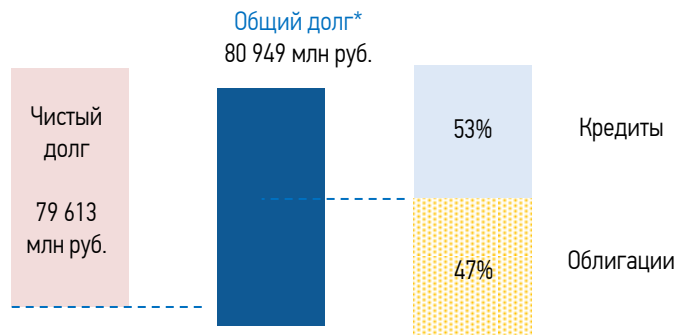
Э/э для компенсации потерь

Услуги по передаче
электроэнергии

* Без учета резерва под ожидаемые кредитные убытки

ФИНАНСОВОЕ ПОЛОЖЕНИЕ

Кредитный портфель

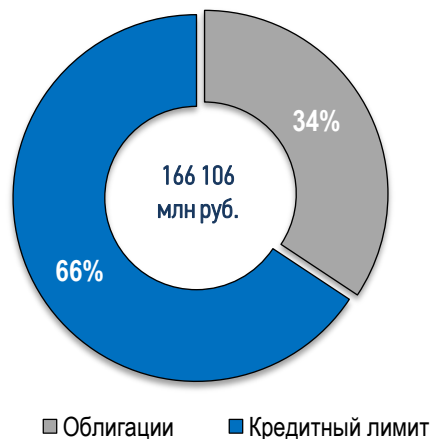


* Без учета обязательств по финансовой аренде и задолженности по процентам

Параметры кредитного портфеля

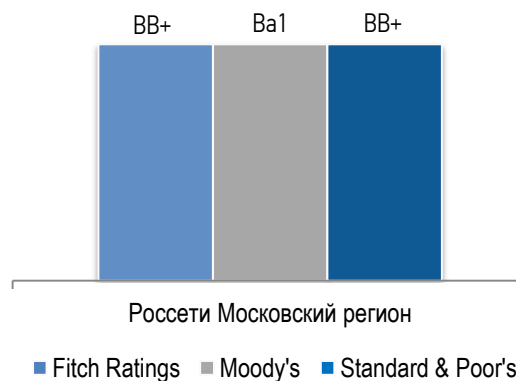
ВАЛЮТА			ПОРУЧИТЕЛЬСТВО		ОБЕСПЕЧЕНИЕ		СТАВКА	
RUB	USD	EUR	Есть	Нет	Есть	Нет	Фиксированная	Плавающая
✓				✓		✓	✓	✓

Свободные лимиты



Кредитные рейтинги

Кредитный рейтинг по международной шкале



Кредитный рейтинг по национальной шкале

