



**РОССЕТИ**  
МОСКОВСКИЙ РЕГИОН

# ФИНАНСОВЫЕ РЕЗУЛЬТАТЫ ПО МСФО ЗА 9 МЕСЯЦЕВ 2020 ГОДА

Ноябрь 2020

### Передача электроэнергии

**53 176 млн кВт / ч**

Объем оказанных услуг\*

**108 314 млн рублей**

Объем выручки (МСФО)

### Технологическое присоединение

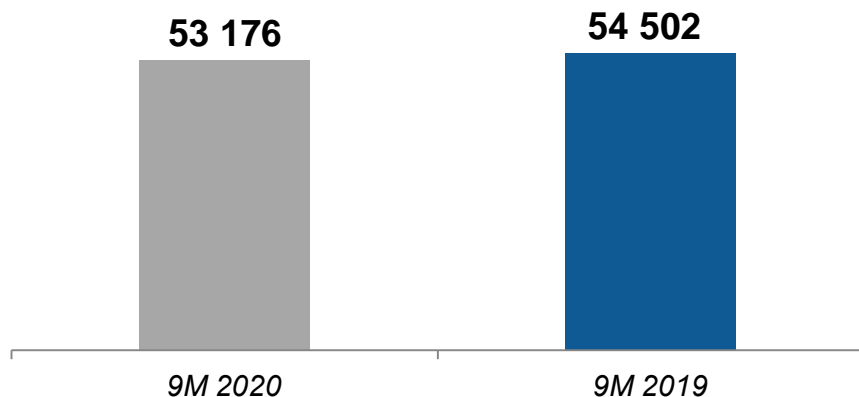
**1 083 МВт**

Объем присоединенной мощности

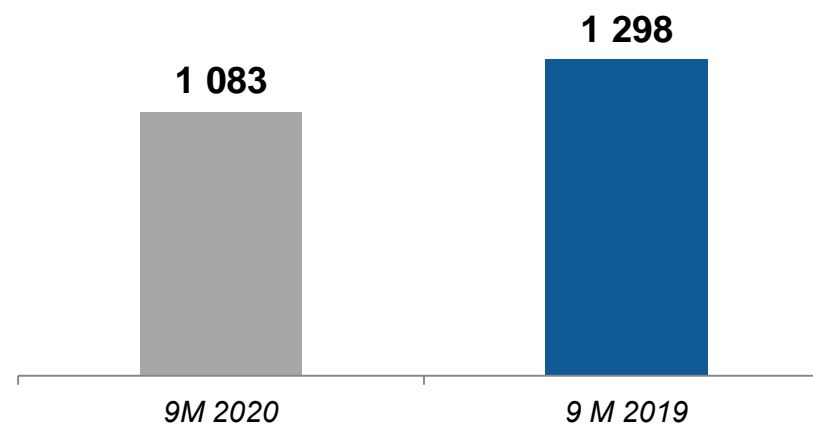
**5 167 млн рублей**

Объем выручки (МСФО)

### Полезный отпуск (котловой) электрической энергии, млн кВт/ч



### Присоединенная мощность, МВт



\*Полезный отпуск

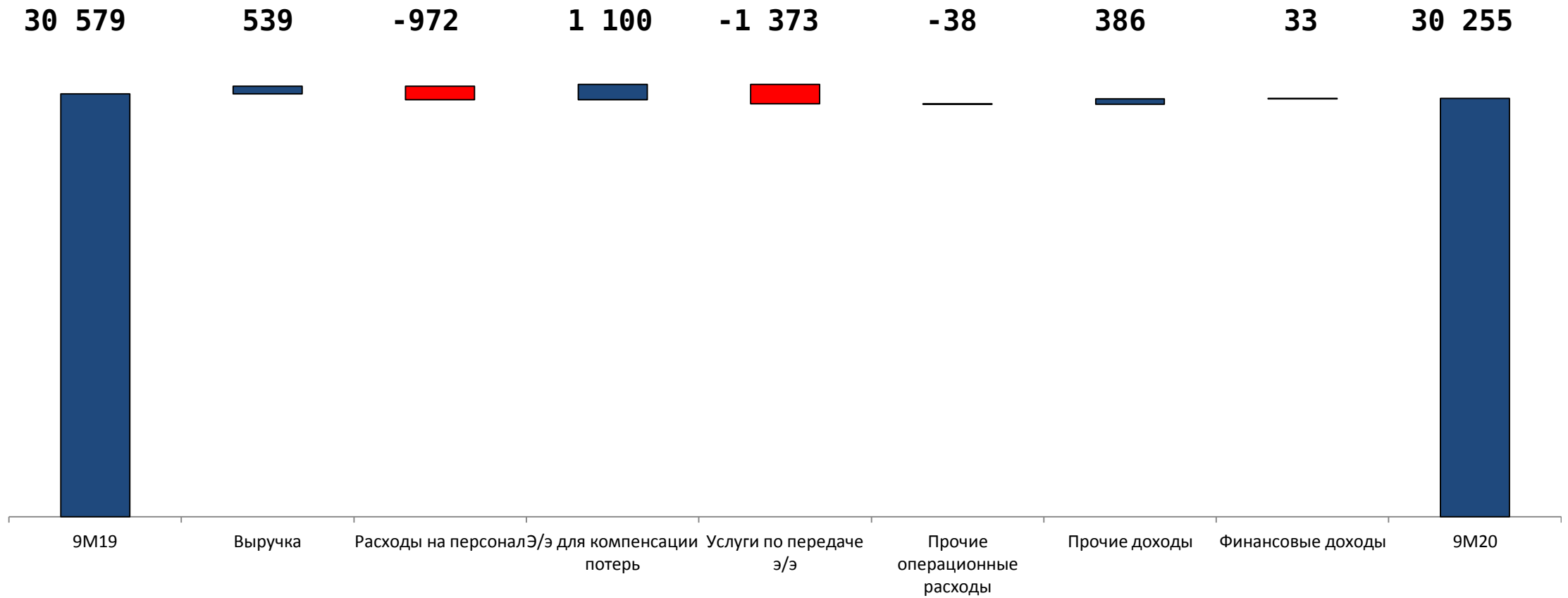
3К20	2К20	%	млн руб.	9М20	9М19	%
37 794	36 546	3,4%	Выручка	116 415	115 876	0,5%
8 985	8 982	0,03%	ЕБИТДА	30 255	30 579	-1,1%
23,8%	24,6%	-3,3%	Рентабельность по ЕБИТДА	26,0%	26,4%	-1,5%
1 540	1 648	-6,6%	Чистая прибыль	7 153	6 687	7,0%
7 083	4 695	50,9%	Капитальные затраты*	17 591	15 947	10,3%
77 758	80 499	-3,4%	Чистый долг**	77 758	82 229	-5,4%

\* Денежные потоки по приобретению основных средств и НМА

\*\* Общий долг без учета обязательств по финансовой аренде и задолженности по процентам

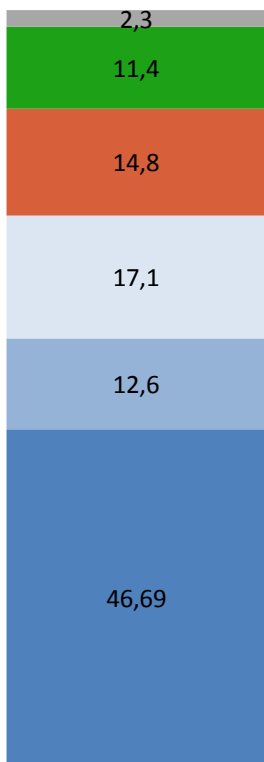
## АНАЛИЗ EBITDA

млн руб.




## ОПЕРАЦИОННЫЕ РАСХОДЫ

104,7



9M2019

107,0



9M2020

**Операционные расходы**  
млрд руб.

Прочие материальные  
расходы  
Прочие  
Расходы на персонал



Подконтрольные

Износ и амортизация

Э/э для компенсации  
потерь

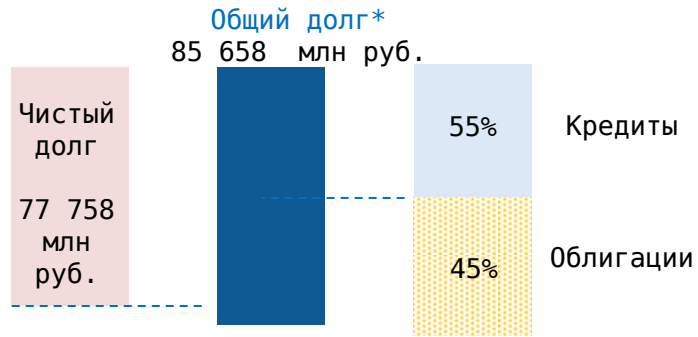


Условно неподконтрольные

Услуги по передаче  
электроэнергии

# ФИНАНСОВОЕ ПОЛОЖЕНИЕ (НА 01.11.2020)

## Кредитный портфель

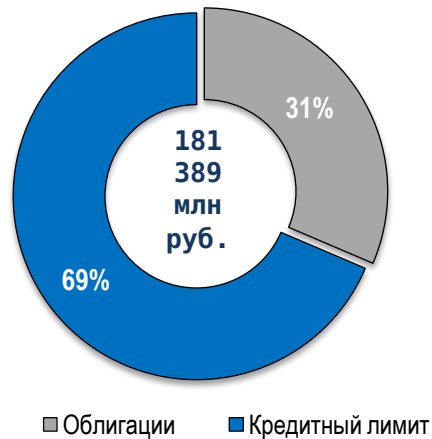


\* Без учета обязательств по финансовой аренде и задолженности по процентам

## Параметры кредитного портфеля

ВАЛЮТА			ПОРУЧИТЕЛЬСТВО		ОБЕСПЕЧЕНИЕ		СТАВКА	
RUB	USD	EUR	Есть	Нет	Есть	Нет	Фиксированная	Плавающая
✓				✓		✓	✓	

## Свободные лимиты



## Кредитные рейтинги

Кредитный рейтинг по международной шкале

Кредитный рейтинг по национальной шкале

