

Приложения
к Годовому отчету _____

ПАО «МОЭСК»

М

О

2

17

Э

**Опора
Московского
региона**

К

С

Приложения к Годовому отчёту
Публичного акционерного общества
«Московская объединённая электросетевая компания»
за 2017 год

г. Москва
2018 год

Оглавление

6.	Приложения	4
6.1.	Годовая бухгалтерская отчетность за 2017 г. по РСБУ с Аудиторским заключением	4
6.2.	Годовая финансовая отчетность за 2017 г. по МСФО с Аудиторским заключением	99
6.3.	Дополнительная информация по регионам деятельности	168
6.4.	Подробная информация о членах органов управления	170
6.5.	Информация об участии членов органов управления в заседаниях	205
6.6.	Отчет Совета директоров по выполнению приоритетных направлений деятельности	209
6.7.	Отчет о соблюдении принципов и рекомендаций Кодекса корпоративного управления	216
6.8.	Отчет о заключенных Обществом в отчетном году сделках, в совершении которых имеется заинтересованность	244
6.9.	Утвержденные тарифы на услуги по передаче электроэнергии	245
6.10.	Утвержденные ставки платы за технологическое присоединение	247
6.11.	Исполнение указаний Президента и Правительства Российской Федерации в 2017 году	248

6. Приложения

6.1. Годовая бухгалтерская отчетность за 2017 г. по РСБУ с Аудиторским заключением



ООО «PCM РУСЬ»

119285, Москва, ул. Пудовкина, 4
Тел: +7 495 363 28 48
Факс: +7 495 981 41 21
Э-почта: mail@rsmrus.ru
www.rsmrus.ru

20.02.2018
v Рели-1298

АУДИТОРСКОЕ ЗАКЛЮЧЕНИЕ НЕЗАВИСИМОГО АУДИТОРА

Акционерам Публичного акционерного общества «Московской объединенной электросетевой компании»
(ПАО «МОЭСК»)

Мнение

Мы провели аудит бухгалтерской отчетности ПАО «МОЭСК» (далее – Общество), состоящей из бухгалтерского баланса по состоянию на 31 декабря 2017 года, отчета о финансовых результатах, отчета об изменениях капитала и отчета о движении денежных средств за год, закончившийся на указанную дату, а также пояснений к бухгалтерскому балансу и отчету о финансовых результатах, включая краткий обзор основных положений учетной политики.

По нашему мнению, прилагаемая бухгалтерская отчетность отражает достоверно во всех существенных аспектах финансовое положение Общества по состоянию на 31 декабря 2017 года, а также его финансовые результаты и движение денежных средств за год, закончившийся на указанную дату, в соответствии с правилами составления бухгалтерской отчетности, установленными в Российской Федерации.

Основание для выражения мнения

Мы провели аудит в соответствии с Международными стандартами аудита (МСА). Наши обязанности в соответствии с этими стандартами описаны далее в разделе «Ответственность аудитора за аудит бухгалтерской отчетности» настоящего заключения. Мы являемся независимыми по отношению к Обществу в соответствии с Кодексом этики профессиональных бухгалтеров Совета по международным стандартам этики для бухгалтеров (Кодекс СМСЭБ) и этическими требованиями, применимыми к нашему аудиту бухгалтерской отчетности в Российской Федерации, и нами выполнены прочие этические обязанности в соответствии с этими требованиями и Кодексом СМСЭБ. Мы полагаем, что полученные нами аудиторские доказательства являются достаточными и надлежащими, чтобы служить основанием для выражения нашего мнения.

Ключевые вопросы аудита

Ключевые вопросы аудита – это вопросы, которые, согласно нашему профессиональному суждению, являлись наиболее значимыми для нашего аудита бухгалтерской отчетности за текущий период. Эти вопросы были рассмотрены в контексте нашего аудита бухгалтерской отчетности в целом и при формировании нашего мнения об этой отчетности, и мы не выражаем отдельного мнения об этих вопросах.

Переоценка основных средств

По нашему мнению, данный вопрос являлся одним из наиболее значимых для нашего аудита в связи со значительной долей основных средств в общей сумме активов Общества. Основные средства Общества представляют собой, главным образом, объекты специализированного назначения.

В соответствии с Учетной политикой Общество проводит переоценку основных средств на конец отчетного периода по текущей (восстановительной) стоимости в отношении группы основных средств «Силовые машины и оборудование» в случае, если по результатам проведенной оценки совокупное отклонение от первоначальной стоимости составляет более 10%.

Нами были проведены процедуры по изучению использованной оценщиком модели расчетов рыночной стоимости, оценке адекватности допущений, лежащих в основе расчетов, определению всех вопросов переоценки, отраженных в Учетной политике Общества, анализу фактических результатов применения модели расчетов рыночной стоимости.

Рыночная стоимость основных средств группы «Силовые машины и оборудование» в соответствии с Отчетом оценщика превышает первоначальную стоимость на 6,2%, то есть менее, чем на 10%, в связи с чем переоценка основных средств группы «Силовые машины и оборудование» по состоянию на 31.12.2017г. не проводилась.

Нами была проведена оценка корректности и достаточности раскрытой информации в отношении определения текущей (восстановительной) стоимости и амортизации основных средств.

Информация раскрыта в п. 5 Пояснений к бухгалтерскому балансу и отчету о финансовых результатах.

Обесценение дебиторской задолженности

По нашему мнению, данный вопрос являлся одним из наиболее значимых в связи с существенными остатками дебиторской задолженности Общества по состоянию на 31 декабря 2017 года. Оценка руководством возможности возмещения данной задолженности является сложной, в значительной степени субъективной и основывается на допущениях, в частности, на прогнозе платежеспособности покупателей Общества.

Нами были проведены процедуры по оценке адекватности политики Общества по рассмотрению дебиторской задолженности на предмет создания резерва на обесценение, а также процедуры подтверждения уместности сделанных руководством Общества оценок, включая анализ оплаты дебиторской задолженности, анализ сроков погашения и просрочки выполнения обязательств, анализ платежеспособности покупателей.

Наши аудиторские процедуры включали: тестирование средств контроля процесса погашения дебиторской задолженности; тестирование получения денежных средств после отчетной даты; тестирование обоснованности расчета резерва по сомнительным долгам, принимая во внимание доступную из внешних источников информацию о степени кредитного риска в отношении дебиторской задолженности, а также используя наше собственное понимание размеров сомнительной дебиторской задолженности в целом по отрасли.

Мы также оценили достаточность раскрытий, сделанных Обществом, в том числе о степени использования оценочных суждений при расчете резерва по сомнительным долгам.

Информация о начисленном резерве по сомнительным долгам раскрыта в Приложениях 5.6.1, 5.6.2 и 5.6.3 к Пояснениям к бухгалтерскому балансу и отчету о финансовых результатах.

Признание и оценка выручки

Признание и оценка выручки являлись одними из наиболее значимых вопросов нашего аудита в связи с определенным несовершенством механизмов функционирования розничного рынка электроэнергии, что обуславливает наличие разногласий между электросетевыми и энергосбытовыми компаниями в отношении объемов передачи электроэнергии. Оценка руководством Общества вероятности разрешения разногласий в свою

пользу является в значительной степени субъективной и основывается на допущениях разрешения разногласий.

Мы провели оценку системы внутреннего контроля над отражением выручки, проверку корректности определения сумм выручки на основании заключенных договоров по передаче электроэнергии, технологическому присоединению к сетям и прочих работ (услуг), на выборочной основе получили подтверждения остатков дебиторской задолженности от контрагентов, провели анализ и оценку действующих процедур по подтверждению объемов переданной электроэнергии и результатов судебных разбирательств в отношении спорных сумм оказанных услуг, а также провели другие процедуры для получения достаточных надлежащих аудиторских доказательств для подтверждения корректности, во всех существенных отношениях, сумм признанных в бухгалтерской отчетности доходов.

Информация о разногласиях со сбытовыми компаниями раскрыта в Приложении 5.6.4 к Пояснениям к бухгалтерскому балансу и отчету о финансовых результатах.

Признание, оценка и раскрытие резервов и условных обязательств

Признание, оценка и раскрытие резервов и условных обязательств в отношении судебных разбирательств и претензий контрагентов (в том числе, территориальных энергосбытовых компаний) являлись одними из наиболее значимых вопросов нашего аудита в связи с тем, что требуют большого объема суждений руководства Общества в отношении существенных, оспариваемых в рамках судебных разбирательств и урегулирования претензий, сумм.

Аудиторские процедуры включали в себя анализ решений, вынесенных судами различных инстанций, оценку адекватности суждений руководства и документальное обоснование оценки вероятности оттока экономических ресурсов вследствие разрешения разногласий, соответствие подготовленной документации положениям действующих договоров и законодательству.

Сведения о начисленных резервах и условных обязательствах Общества раскрыты в п. 13 Пояснений к бухгалтерскому балансу и отчету о финансовых результатах и Приложениях 5.7.1 и 5.7.2 к Пояснениям к бухгалтерскому балансу и отчету о финансовых результатах.

Прочая информация

Руководство несет ответственность за прочую информацию. Прочая информация включает информацию, содержащуюся в годовом отчете ПАО «МОЭСК» за 2017 год и ежеквартальном отчете эмитента ПАО «МОЭСК» за 1 квартал 2018 года, но не включает бухгалтерскую отчетность и наше аудиторское заключение о ней. Годовой отчет ПАО «МОЭСК» за 2017 год и ежеквартальный отчет эмитента за 1 квартал 2018 года, как ожидается, будут нам предоставлены после даты настоящего аудиторского заключения.

Наше мнение о бухгалтерской отчетности не распространяется на прочую информацию, и мы не предоставляем вывода, обеспечивающего в какой-либо форме уверенность в отношении данной информации.

Если при ознакомлении с годовым отчетом ПАО «МОЭСК» за 2017 год или ежеквартальным отчетом эмитента ПАО «МОЭСК» за 1 квартал 2018 года мы придем к выводу о том, что в них содержатся существенные искажения, мы должны будем сообщить об этом факте лицам, ответственным за корпоративное управление.

Ответственность руководства и Комитета по аудиту Совета директоров за бухгалтерскую отчетность

Руководство несет ответственность за подготовку и достоверное представление указанной бухгалтерской отчетности в соответствии с правилами составления бухгалтерской отчетности, установленными в Российской Федерации, и за систему внутреннего контроля, которую руководство считает необходимой для подготовки бухгалтерской отчетности, не содержащей существенных искажений вследствие недобросовестных действий или ошибок.

При подготовке бухгалтерской отчетности руководство несет ответственность за оценку способности Общества продолжать непрерывно свою деятельность, за раскрытие в соответствующих случаях сведений, относящихся к непрерывности деятельности, и за составление отчетности на основе допущения о непрерывности деятельности, за исключением случаев, когда руководство намеревается ликвидировать Общество, прекратить его деятельность или когда у него отсутствует какая-либо иная реальная альтернатива, кроме ликвидации или прекращения деятельности.

Комитет по аудиту Совета директоров несет ответственность за надзор за подготовкой бухгалтерской отчетности Общества.

Ответственность аудитора за аудит бухгалтерской отчетности

Наша цель состоит в получении разумной уверенности в том, что бухгалтерская отчетность не содержит существенных искажений вследствие недобросовестных действий или ошибок, и в составлении аудиторского заключения, содержащего наше мнение. Разумная уверенность представляет собой высокую степень уверенности, но не является гарантией того, что аудит, проведенный в соответствии с МСА, всегда выявляет существенные искажения при их наличии. Искажения могут быть результатом недобросовестных действий или ошибок и считаются существенными, если можно обоснованно предположить, что в отдельности или в совокупности они могут повлиять на экономические решения пользователей, принимаемые на основе этой бухгалтерской отчетности.

В рамках аудита, проводимого в соответствии с МСА, мы применяем профессиональное суждение и сохраняем профессиональный скептицизм на протяжении всего аудита. Кроме того, мы выполняем следующее:

- выявляем и оцениваем риски существенного искажения бухгалтерской отчетности вследствие недобросовестных действий или ошибок; разрабатываем и проводим аудиторские процедуры в ответ на эти риски; получаем аудиторские доказательства, являющиеся достаточными и надлежащими, чтобы служить основанием для выражения нашего мнения. Риск необнаружения существенного искажения в результате недобросовестных действий выше, чем риск необнаружения существенного искажения в результате ошибки, так как недобросовестные действия могут включать сговор, подлог, умышленный пропуск, искаженное представление информации или действия в обход системы внутреннего контроля;
- получаем понимание системы внутреннего контроля, имеющей значение для аудита, с целью разработки аудиторских процедур, соответствующих обстоятельствам, но не с целью выражения мнения об эффективности системы внутреннего контроля Общества;
- оцениваем надлежащий характер применяемой учетной политики, обоснованность бухгалтерских оценок и соответствующего раскрытия информации, подготовленного руководством;
- делаем вывод о правомерности применения руководством допущения о непрерывности деятельности, и на основании полученных аудиторских доказательств – вывод о том, имеется ли существенная неопределенность в связи с событиями или условиями, в результате которых могут возникнуть значительные сомнения в способности Общества продолжать непрерывно свою деятельность. Если мы приходим к выводу о наличии существенной неопределенности, мы должны привлечь внимание в нашем аудиторском заключении к соответствующему раскрытию информации в бухгалтерской отчетности или, если такое раскрытие информации является ненадлежащим, модифицировать наше мнение. Наши выводы основаны на аудиторских доказательствах, полученных до даты нашего аудиторского заключения. Однако будущие события или условия могут привести к тому, что Общество утратит способность продолжать непрерывно свою деятельность;
- проводим оценку представления бухгалтерской отчетности в целом, ее структуры и содержания, включая раскрытие информации, а также того, представляет ли бухгалтерская отчетность лежащие в ее основе операции и события так, чтобы было обеспечено их достоверное представление.

Мы осуществляем информационное взаимодействие с Комитетом по аудиту Совета директоров Общества доводя до их сведения, помимо прочего, информацию о запланированном объеме и сроках аудита, а также о существенных замечаниях по результатам аудита, в том числе о значительных недостатках системы внутреннего контроля, которые мы выявляем в процессе аудита.

Мы также предоставляем Комитету по аудиту Совета директоров Общества заявление о том, что мы соблюдали все соответствующие этические требования в отношении независимости и информировали этих лиц обо всех взаимоотношениях и прочих вопросах, которые можно обоснованно считать оказывающими влияние на независимость аудитора, а в необходимых случаях – о соответствующих мерах предосторожности.

Из тех вопросов, которые мы довели до сведения Комитета по аудиту Совета директоров Общества, мы определили вопросы, которые были наиболее значимы для аудита бухгалтерской отчетности за текущий период и, следовательно, являются ключевыми вопросами аудита. Мы описываем эти вопросы в нашем аудиторском заключении, кроме случаев, когда публичное раскрытие информации об этих вопросах запрещено законом или нормативным актом, или, когда в крайне редких случаях мы приходим к выводу о том, что информация о каком-либо вопросе не должна быть сообщена в нашем заключении, так как можно обоснованно предположить, что отрицательные последствия сообщения такой информации превысят общественно значимую пользу от ее сообщения.

Председатель Правления

Квалификационный аттестат аудитора № 05-000015 выдан на основании решения саморегулируемой организации аудиторов Некоммерческого партнерства «Российская Коллегия аудиторов» от 15 ноября 2011г. №24 на неограниченный срок.

ОРНЗ в Реестре аудиторов и аудиторских организаций – 2170600429



Н.А. Данцер

Руководитель задания по аудиту, по результатам которого составлено аудиторское заключение

Квалификационный аттестат аудитора № 05-000030, выдан на основании решения саморегулируемой организации аудиторов Некоммерческого партнерства «Российская Коллегия аудиторов» от 30 ноября 2011г. № 25 на неограниченный срок.

ОРНЗ в Реестре аудиторов и аудиторских организаций – 21706004441

Н.Н. Усанова

Аудируемое лицо:

Публичное акционерное общество «Московская объединенная электросетевая компания» (сокращенное наименование ПАО «МОЭСК»).

Место нахождения: Россия, 115114, г. Москва, ул. 2-ой Павелецкий проезд, д.3 стр. 2;

Основной государственный регистрационный номер – 1057746555811.

Аудитор:

Общество с ограниченной ответственностью «PCM РУСЬ».

Место нахождения: 119285, г. Москва, ул. Пудовкина, д. 4;

Телефон: (495) 363-28-48; факс: (495) 981-41-21;

Основной государственный регистрационный номер – 1027700257540;

Общество с ограниченной ответственностью «PCM РУСЬ» является членом Саморегулируемой организации аудиторов Ассоциация «Содружество» (свидетельство о членстве № 6938, ОРНЗ 11306030308), местонахождение: 119192, Москва, Мичуринский пр-т, д. 21, корп. 4.

Приложение 1

Бухгалтерский баланс
 на 31 декабря 2017 г.

Организация **ПАО Московская объединенная электросетевая компания**
 Идентификационный номер налогоплательщика _____
 Вид экономической деятельности **Передача электроэнергии и технологическое присоединение к распределительным электросетям**
 Организационно-правовая форма/форма собственности **Публичное акционерное общество/частная собственность**
 Единица измерения: тыс. руб.
 Местонахождение (адрес) **115114, г. Москва, 2-й Павелецкий проезд д. 3, стр. 2**


Форма по ОКУД 0710001
 Дата (число, месяц, год) 31 | 12 | 2017
 по ОКТО 75273098
 ИНН 5036065113
 по ОКФС/ОКС 35.12
 по ОКЕИ 47/16
 по ОКЕИ 384

Пояснения	Наименование показателя	Код строки	На 31 декабря	На 31 декабря	На 31 декабря
			2017 г. (1)	2016 г. (2)	2015 г. (3)
АКТИВ					
I. ВНЕОБОРОТНЫЕ АКТИВЫ					
5.1.1.-5.2.2.	Нематериальные активы	1110	2 279 030	1 657 487	1 398 232
5.2.2.	в т.ч. незаконченные операции по приобретению нематериальных активов	1111	1 126 620	666 094	528 340
5.2.1.-5.2.2.	Результаты исследований и разработок	1120	568 640	568 846	475 940
5.2.2.	в т.ч. затраты по незаконченным исследованиям и разработкам	1121	305 213	317 556	475 940
	Нематериальные поисковые активы	1130			
	Материальные поисковые активы	1140			
5.3.1.-5.3.6.	Основные средства	1150	304 655 874	298 295 315	288 331 639
	земельные участки и объекты природопользования	1151	101 834	93 740	92 777
	здания, машины и оборудование, сооружения	1152	266 282 948	261 130 610	255 318 388
	другие виды основных средств	1153	3 991 814	3 920 419	3 891 268
5.3.5.	незавершенное строительство	1154	34 184 191	32 431 686	28 280 384
5.3.6.	авансы, выданные под капитальное строительство и приобретение основных средств	1155	116 298	257 495	346 785
	сырье и материалы, предназначенные для использования при создании основных средств*	1156	578 789	461 365	401 937
5.3.1.	Доходные вложения в материальные ценности	1160	-	-	-
	имущество для передачи в лизинг	1161			
	имущество предоставляемое по договору аренды	1162			
5.4.1.-5.4.3.	Финансовые вложения	1170	3 910 941	4 063 146	4 445 455
	инвестиции в дочерние общества	1171	3 771 168	3 806 165	3 960 759
	инвестиции в зависимые общества	1172			
	инвестиции в другие организации	1173			
	займы, предоставленные организациям на срок более 12 месяцев	1174			
	финансовые вложения	1175	139 773	256 981	484 696
5.7.2.	Отложенные налоговые активы	1180	2 991 271	2 335 661	2 115 621
	Прочие внеоборотные активы	1190	236 548	387 920	336 241
	Итого по разделу I	1100	314 642 304	307 308 375	297 103 028
II. ОБОРОТНЫЕ АКТИВЫ					
5.5.1.-5.5.2.	Запасы	1210	2 869 694	2 700 489	2 444 762
	сырье, материалы и другие аналогичные ценности	1211	2 850 125	2 680 920	2 425 192
	затраты в незавершенном производстве	1212	19 569	19 569	19 569
	готовая продукция и товары для перепродажи	1213			1
	товары отгруженные	1214			
	прочие запасы и затраты	1215			
	Налог на добавленную стоимость по приобретенным ценностям	1220	113 007	73 784	258 475
5.6.1.-5.6.4.	Дебиторская задолженность	1230	19 602 171	25 702 350	27 219 274
	Платежи по которой ожидаются более чем через 12 месяцев после отчетной даты	1231	642 775	3 807 999	3 877 589
	покупатели и заказчики	123101			
	векселя к получению	123102			
	авансы выданные	123103	642 775	3 807 999	3 877 589
	прочая дебиторская задолженность	123104			
	Платежи по которой ожидаются в течение 12 месяцев после отчетной даты	1232	18 959 396	21 894 351	23 341 685
	покупатели и заказчики	123201	11 633 796	13 693 813	15 531 335
	векселя к получению	123202			
	задолженность дочерних и зависимых обществ по дивидендам	123203			
	задолженность участников (учредителей) по взносам в уставный капитал	123204			
	авансы выданные	123205	2 519 958	3 744 001	3 558 313
	прочая дебиторская задолженность	123206	4 805 644	4 456 537	4 152 037
5.4.1.-5.4.3.	Финансовые вложения (за исключением денежных эквивалентов)	1240	-	-	-
	займы, предоставленные организациям на срок менее 12 месяцев	1241			
	прочие краткосрочные финансовые вложения	1242			
Ф.4	Денежные средства и денежные эквиваленты	1250	382 874	589 631	200 271
	касса	1251	12	61	51
	расчетные счета	1252	382 861	589 569	199 780
	валютные счета	1253			438
	прочие денежные средства	1254	1	1	2
	Прочие оборотные активы	1260	4 597 975	5 234 994	5 523 780
	Итого по разделу II	1200	27 665 721	34 301 228	35 646 562
	БАЛАНС	1600	342 208 026	341 609 603	332 749 590

6

Пояснения	Наименование показателя	Код строки	На 31 декабря 2017 г. (1)	На 31 декабря 2016 г. (2)	На 31 декабря 2015 г. (3)
ПАССИВ					
III. КАПИТАЛ И РЕЗЕРВЫ					
3.1.	Уставный капитал (складочный капитал, уставный фонд, вклады товарищей)	1310	24 353 546	24 353 546	24 353 546
3.1.	Капитал (до регистрации изменений)	1311			
3.1.	Собственные акции, выкупленные у акционеров	1320			
5.3.1., 5.1.1.	Переоценка внеоборотных активов	1340	46 967 556	46 989 396	47 014 544
3.1.	Добавочный капитал (без переоценки)	1350	21 680 990	21 680 990	21 680 990
3.1.	Резервный капитал	1360	1 217 678	1 217 678	1 217 678
3.1.	Нераспределенная прибыль (непокрытый убыток)	1370	97 705 760	96 513 286	96 721 632
	прошлых лет	1371	95 035 067	90 433 821	87 475 087
	отчетного периода	1372	2 670 693	6 079 465	9 246 545
	Итого по разделу III	1300	191 925 530	190 764 890	190 988 390
IV. ДОЛГОСРОЧНЫЕ ОБЯЗАТЕЛЬСТВА					
5.6.7.-5.6.8.	Заемные средства	1410	83 000 000	66 314 284	65 367 860
	кредиты банков, подлежащие погашению более, чем через 12 месяцев после отчетной даты	1411	40 000 000	48 314 284	53 367 860
	займы, подлежащие погашению более чем через 12 месяцев после отчетной даты	1412	43 000 000	18 000 000	12 000 000
5.7.2.	Отложенные налоговые обязательства	1420	8 781 616	7 475 762	6 552 342
5.7.1.	Оценочные обязательства	1430			
5.6.5.-5.6.6.	Прочие обязательства	1450	6 733 765	6 577 125	9 283 941
	Итого по разделу IV	1400	98 515 381	80 367 171	81 204 163
V. КРАТКОСРОЧНЫЕ ОБЯЗАТЕЛЬСТВА					
5.6.7.-5.6.8.	Заемные средства	1510	2 660 486	16 726 908	8 046 151
	кредиты банков, подлежащие погашению в течение 12 месяцев после отчетной даты	1511	1 734 728	11 189 005	2 580 016
	займы, подлежащие погашению в течение 12 месяцев после отчетной даты	1512	925 760	5 537 903	5 466 135
5.6.5.-5.6.6.	Кредиторская задолженность	1520	46 889 705	50 889 745	50 315 164
	поставщики и подрядчики	1521	20 271 967	20 650 077	19 436 926
	векселя к уплате	1522			
	задолженность по оплате труда перед персоналом	1523			69
	задолженность перед государственными внебюджетными фондами	1524	183 747	212 481	210 427
	задолженность по налогам и сборам	1525	2 036 516	1 702 114	1 400 441
	авансы полученные	1526	23 591 587	27 731 748	27 281 823
	задолженность участникам (учредителям) по выплате доходов	1527	39 154		
	прочая кредиторская задолженность	1528	766 734	593 325	1 985 478
	Доходы будущих периодов	1530			
5.7.1.	Оценочные обязательства	1540	2 064 919	2 689 621	2 021 238
	Прочие обязательства	1550	152 002	171 262	174 484
	Итого по разделу V	1500	51 767 114	70 477 536	60 557 037
	БАЛАНС	1700	342 208 025	341 609 603	332 749 590

И.о. Генерального директора  **И. Е. Иванов**
(подпись) (с расшифровкой подписи)

Главный бухгалтер 

В.В. Витинский

* 19 * февраля 20 18 г.



Отчет о финансовых результатах
за 12 месяцев 20 17 г.

Организация ПАО Московская объединенная электросетевая компания
Идентификационный номер налогоплательщика _____
Вид экономической деятельности Передача электроэнергии и технологическое присоединение к распределительным электросетям
Организационно-правовая форма/форма собственности Публичное акционерное общество/частная собственность
Единица измерения: тыс. руб.

Форма по ОКУД	0710002		
Дата (число, месяц, год)	31	12	17
по ОКПО	75273098		
ИНН	5036065113		
по ОКВЭД	35.12		
по ОКФС/ОКФС	47/16		
по ОКЕИ	384		

Пояснения	Наименование показателя	Код	За 12 месяцев	За 12 месяцев
			2017 г.	2016 г.
1	2	3	4	5
	Выручка	2110	147 371 865	139 860 215
	в том числе			
	выручка от передачи электроэнергии	2111	138 350 486	128 642 390
	выручка от техприсоединения	2112	7 183 912	10 011 735
	выручка от организации функционирования и развитию ЕЭС России в части распределительного электросетевого комплекса	2113		
	выручка от перепродажи электроэнергии и мощности	2114		
	доходы от участия в других организациях	2115		
	доходы от аренды	2116	186 315	153 522
	выручка от продажи прочей продукции, товаров, работ, услуг промышленного характера	2117	1 651 152	1 052 568
	выручка от продажи прочей продукции, товаров, работ, услуг непромышленного характера	2118		
2.1.	Себестоимость продаж	2120	(135 891 707)	(123 999 504)
	в том числе			
	себестоимость передачи электроэнергии	2121	(134 408 576)	(122 733 691)
	себестоимость техприсоединения	2122	(800 765)	(800 661)
	себестоимость организации функционирования и развитию ЕЭС России в части распределительного электросетевого комплекса	2123		
	себестоимость перепродажи электроэнергии и мощности	2124		
	себестоимость участия в других организациях	2125		
	себестоимость услуг аренды	2126	(34 262)	(28 909)
	себестоимость прочей продукции, товаров, работ, услуг промышленного характера	2127	(648 104)	(436 243)
	себестоимость прочей продукции, товаров, работ, услуг непромышленного характера	2128		
	Валовая прибыль (убыток)	2100	11 480 158	15 860 711
2.1.	Коммерческие расходы	2210		
2.1.	Управленческие расходы	2220	(437 338)	(414 081)
	Прибыль (убыток) от продаж	2200	11 042 820	15 446 630
	Доходы от участия в других организациях	2310		
	Проценты к получению	2320	116 663	328 703
	Проценты к уплате	2330	(5 388 614)	(5 707 785)
5.11.	Прочие доходы	2340	11 211 128	7 201 979
5.11.	Прочие расходы	2350	(12 613 103)	(10 051 059)
	Прибыль (убыток) до налогообложения	2300	4 368 894	7 218 468
2.3.	Текущий налог на прибыль	2410	(1 506 061)	(2 408 714)
2.3.	в т.ч. постоянные налоговые обязательства (активы)	2421	1 316 602	2 123 540
2.3.	Изменение отложенных налоговых обязательств	2430	(1 303 404)	(1 518 244)
2.3.	Изменение отложенных налоговых активов	2450	696 975	490 784
2.3.	Прочее	2460	414 289	2 297 171
	Чистая прибыль (убыток)	2400	2 670 693	6 079 465

Пояснения	Наименование показателя	Код	За 12 месяцев	За 12 месяцев
			2017 г.	2016 г.
1	2	3	4	5
5.1.1.	СПРАВОЧНО			
5.3.1.	Результат от переоценки внеоборотных активов, не включаемый в чистую прибыль (убыток) периода	2510		
3.2.	Результат от прочих операций, не включаемый в чистую прибыль (убыток) периода	2520		
	Совокупный финансовый результат периода	2500	2 670 693	6 079 465
2.2.	Базовая прибыль (убыток) на акцию	2900	0.00005	0.00012
2.2.	Разводненная прибыль (убыток) на акцию	2910		

И.о. Генерального
директора

В. Е. Иванов
(подпись)

В. Е. Иванов
(расшифровка подписи)



В. В. Витинский
(подпись)

В. В. Витинский

" 19 " февраля 20 18 г.

2.1. Себестоимость реализованной продукции, работ, услуг по элементам затрат

Показатель		За 12 месяцев	За 12 месяцев
Наименование	Код	2017 г.	2016 г.
1	2	3	4
Затраты на производство	6510	135 891 707	123 999 504
в том числе			
материальные затраты	6511	19 561 930	17 510 279
затраты на оплату труда	6512	13 110 390	12 923 589
обязательные страховые взносы, страхование от НС и ПЗ	6513	3 552 945	3 488 409
амортизация	6514	24 113 132	24 304 730
прочие затраты	6515	75 553 310	65 772 497
Справочно: Изменение запасов и резервов (прирост [+], уменьшение [-]):	6520	-	-
в том числе			
незавершенного производства	6521		
готовой продукции	6522		
покупных товаров	6523		
товаров отгруженных	6524		
вспомогательного сырья	6525		
Итого себестоимость реализованной продукции (товаров, работ, услуг)	6500	135 891 707	123 999 504
в том числе:			
себестоимость реализованных товаров	6530		
услуг управления на сторону	6540		
Коммерческие расходы	6550	-	-
в том числе			
материальные затраты	6551		
затраты на оплату труда	6552		
обязательные страховые взносы, страхование от НС и ПЗ	6553		
амортизация	6554		
прочие затраты	6555		
Управленческие расходы	6560	437 338	414 081
в том числе			
материальные затраты	6561		
затраты на оплату труда	6562		
обязательные страховые взносы, страхование от НС и ПЗ	6563		
амортизация	6564		
прочие затраты	6565	437 338	414 081

 И.о. Генерального
директора

В. Е. Иванов

(подпись)

(расшифровка подписи)

Главный бухгалтер

В. В. Ватинский

(подпись)

(расшифровка подписи)

« 19 » февраля 20 18



2.2. Прибыль, приходящаяся на одну акцию, разводненная прибыль на акцию

Показатель		За 12 месяцев	За 12 месяцев
Наименование	Код	2017 г.	2016 г.
1	2	3	4
Чистая прибыль (непокрытый убыток) отчетного периода	6610	2 670 693	6 079 465
Дивиденды по привилегированным акциям ²	6611		
Базовая прибыль (убыток) отчетного периода	6612	2 670 693	6 079 465
Средневзвешенное количество обыкновенных акций, находящихся в обращении в течение отчетного года.	6613	48 707 091 574	48 707 091 574
Базовая прибыль (убыток) на акцию	6620	0.000055	0.000125
Средневзвешенная рыночная стоимость одной обыкновенной акции	6621		
Возможный прирост прибыли и средневзвешенного количества акций в обращении	6630	X	X
В результате конвертации привилегированных акций в обыкновенные акции	6631	X	X
возможный прирост прибыли	66311		
дополнительное количество акций	66312		
В результате конвертации облигаций в обыкновенные акции	6632	X	X
возможный прирост прибыли	66321		
дополнительное количество акций	66322		
В результате исполнения договоров купли-продажи акций по цене, ниже рыночной	6633	X	X
договорная цена приобретения	66331		
возможный прирост прибыли	66332		
дополнительное количество акций	66333		
Разводненная прибыль на акцию	6640	0.0000	0.0000
скорректированная величина базовой прибыли	6641		
скорректированная величина средневзвешенного количества акций в обращении	6642		

И.о. Генерального
директора



(подпись)

В. Е. Иванов

(расшифровка подписи)

Главный бухгалтер



В. В. Витинский

« 19 » февраля 20 18 г.



10

2.3. Налогообложение прибыли

Показатель	Код	За 12 месяцев 2017 год	За 12 месяцев 2016 год
1	2	3	4
Прибыль (убыток) до налогообложения	6710	4 368 894	7 218 468
в том числе облагаемая по ставке: 20%	67101		
другим ставкам	67102	4 368 894	7 218 468
необлагаемая	67103		
Постоянные разницы	6711	7 227 260	11 677 817
Справочно: постоянные разницы, корреспондирующие с временными разницами	67111		
Изменение временных вычитаемых разниц	6712	(7 154 813)	(8 349 162)
Изменение временных налогооблагаемых разниц	6713	3 825 923	2 698 926
Налоговая база	6714	8 267 264	13 246 049
Расход (доход) по налогу на прибыль	6720	1 210 177	3 609 805
Условный расход (доход) по налогу на прибыль	6721	795 888	1 312 634
Постоянное налоговое обязательство (актив)	6722	1 316 602	2 123 540
Справочно: изменение отложенных налогов, отнесённое на прибыли и убытки	67221		
Расход (доход) по отложенным налогам	6723	(606 429)	(1 027 460)
в том числе:			
изменение отложенного налогового актива	67231	696 975	490 784
изменение отложенного налогового обязательства	67232	(1 303 404)	(1 518 244)
Текущий налог на прибыль	6724	(1 506 061)	(2 408 714)
Уточнение сумм налога на прибыль за прошлые налоговые периоды	6725	414 289	2 297 171
Иные налоговые платежи и санкции из прибыли	6730		
в том числе по существенным статьям	6731		
Прибыль (убыток) от обычной деятельности	6740	2 670 693	6 079 465

И.о. Генерального директора


(подпись)

В. Е. Иванов

(расшифровка подписи)

Главный бухгалтер


(подпись)

В. В. Витинский

(расшифровка подписи)

19 февраля 2018 г.



11

Отчет об изменениях капитала
за 20 17 год

 Организация ПАО Московская объединенная электросетевая компания
 Идентификационный номер налогоплательщика
 деятельность Передача электроэнергии и технологическое присоединение к распределительным электросетям
 Организационно-правовая форма/форма собственности Публичное акционерное общество/ Частная собственность

Коды	
Форма по ОКУД	0710003
Дата (число, месяц, год)	31 12 2017
по ОКПО	75273098
ИНН	5036055113
по ОКВЭД	35.12
по ОКФС/ОКФС	47/16
по ОКЕИ	384

Единица измерения; тыс. руб.

3.1. Движение капитала

Наименование показателя	Код	Уставный капитал	Капитал (до регистрации изменений)	Собственные акции, выкупленные у акционеров	Добавочный капитал	Резервный капитал	Нераспределенная прибыль (непокрытый убыток)	Итого
Величина капитала на 31 декабря 20 15 г. (1)	3100	24 353 546	-	-	68 695 534	1 217 678	96 721 632	190 988 390
За 20 16 г. (2)								
Увеличение капитала - всего:	3210	-	-	-	-	-	6 093 816	6 093 816
в том числе:								
чистая прибыль	3211	x	x	x	x	x	6 079 465	6 079 465
переоценка имущества	3212	x	x	x	x	x	-	-
доходы, относящиеся непосредственно на увеличение капитала	3213	x	x	x	x	x	14 351	14 351
дополнительный выпуск акций	3214						x	-
увеличение номинальной стоимости акций	3215			x	x	x		x
реорганизация юридического лица	3216							-
Уменьшение капитала - всего:	3220	-	-	-	-	-	(6 317 310)	(6 317 310)
в том числе:								
убыток	3221	x	x	x	x	x		-
переоценка имущества	3222	x	x	x	x	x		-
расходы, относящиеся непосредственно на уменьшение капитала	3223	x	x	x	x	x		-
уменьшение номинальной стоимости акций	3224				x	x		-
уменьшение количества акций	3225				x	x		-
реорганизация юридического лица	3226							-
дивиденды	3227	x	x	x	x	x	(6 317 310)	(6 317 310)
Изменение добавочного капитала	3230	x	x	x	(15 148)	x	15 148	x
Изменение резервного капитала	3240	x	x	x	x			x
Величина капитала на 31 декабря 20 16 г. (2)	3200	24 353 546	-	-	68 680 386	1 217 676	96 513 286	190 764 896
За 20 17 г. (3)								
Увеличение капитала - всего:	3310	-	-	-	-	-	2 680 539	2 680 539
в том числе:								
чистая прибыль	3311	x	x	x	x	x	2 670 693	2 670 693
переоценка имущества	3312	x	x	x	x	x		-
доходы, относящиеся непосредственно на увеличение капитала	3313	x	x	x		x	9 846	9 846
дополнительный выпуск акций	3314						x	-
увеличение номинальной стоимости акций	3315			x	x	x		x
реорганизация юридического лица	3316							-
Уменьшение капитала - всего:	3320	-	-	-	-	-	(1 519 905)	(1 519 905)
в том числе:								
убыток	3321	x	x	x	x	x		-
переоценка имущества	3322	x	x	x	x	x		-
расходы, относящиеся непосредственно на уменьшение капитала	3323	x	x	x	x	x		-
уменьшение номинальной стоимости акций	3324			x	x	x		-
уменьшение количества акций	3325				x	x		-
реорганизация юридического лица	3326							-
дивиденды	3327	x	x	x	x	x	(1 519 905)	(1 519 905)
Изменение добавочного капитала	3330	x	x	x	(31 840)	x	31 840	x
Изменение резервного капитала	3340	x	x	x	x			x
Величина капитала на 31 декабря 20 17 г. (3)	3300	24 353 546	-	-	68 648 546	1 217 678	97 705 760	191 925 530

12

3.2. Корректировки в связи с изменением учетной политики и исправлением ошибок

Наименование показателя	Код	На 31 декабря 2015 г.	Изменение капитала за 2016 год		На 31 декабря 2016 г.
			за счет чистой прибыли	за счет иных факторов	
Капитал - всего					
до корректировок	3400	190 988 390	(223 494)	-	190 764 896
корректировка в связи с:					
изменением учетной политики	3410	-	-	-	-
исправлением ошибок	3420	-	-	-	-
после корректировок	3500	190 988 390	(223 494)	-	190 764 896
в том числе:					
нераспределенная прибыль (непокрытый убыток):					
до корректировок	3401	96 721 632	(223 494)	15 148	96 513 286
корректировка в связи с:					
изменением учетной политики	3411	-	-	-	-
исправлением ошибок	3421	-	-	-	-
после корректировок	3501	96 721 632	(223 494)	15 148	96 513 286
другие статьи капитала, по которым осуществлены корректировки: (по статьям)					
до корректировок	3402	94 266 758	-	(15 148)	94 251 610
Уставный капитал	34021	24 353 546	-	-	24 353 546
Капитал (до регистрации изменений)	340211	-	-	-	-
Собственные акции, выкупленные у акционеров	34022	-	-	-	-
Добавочный капитал	34023	68 695 534	-	(15 148)	68 680 386
Резервный капитал	34024	1 217 678	-	-	1 217 678
корректировка в связи с:					
изменением учетной политики	3412	-	-	-	-
исправлением ошибок	3422	-	-	-	-
после корректировок	3502	94 266 758	-	(15 148)	94 251 610

(1) - указывается год, предшествующий предыдущему


(2) - указывается предыдущий год

13

3.3. Чистые активы

Наименование показателя	Код	На 31 декабря 2017 г.	На 31 декабря 2016 г.	На 31 декабря 2015 г.
Чистые активы	3600	191 925 530	190 764 896	190 988 390

И.о. Генерального
директора 
(подпись) В. Е. Иванов
(расшифровка
подписи)

Главный бухгалтер 
(подпись)

В. В. Витинский
(расшифровка
подписи)

" 19 " февраля 20 18 г.



14

**3.4. Расчет оценки стоимости
чистых активов акционерного общества**

Наименование показателя	Код строки бухгалтерского баланса	На 31 декабря 2017 г. (8)	На 31 декабря 2016 г. (7)	На 31 декабря 2015 г. (6)
1	2	3	4	5
I. Активы				
1. Нематериальные активы	1110	2 279 030	1 657 487	1 398 232
2. Результаты исследований и разработок	1120	568 640	568 846	475 940
3. Нематериальные поисковые активы	1130	-	-	-
4. Материальные поисковые активы	1140	-	-	-
5. Основные средства	1150	304 655 874	298 295 315	288 331 539
6. Доходные вложения в материальные ценности	1160	-	-	-
7. Долгосрочные и краткосрочные финансовые	1170 + 1240	3 910 941	4 063 146	4 445 455
8. Прочие внеоборотные активы ²	1180+1190	3 227 819	2 723 581	2 451 862
9. Запасы	1210	2 869 694	2 700 489	2 444 762
10. Налог на добавленную стоимость по приобретенным ценностям	1220	113 007	73 764	258 475
11. Дебиторская задолженность ³	1230	19 602 171	25 702 350	27 219 274
12. Денежные средства и денежные эквиваленты	1250	382 874	589 631	200 271
13. Прочие оборотные активы ¹	1260	4 597 975	5 234 994	5 523 780
14. Итого активы, принимаемые к расчету (сумма данных пунктов 1 - 13)		342 208 025	341 609 603	332 749 590
II. Обязательства				
15. Долгосрочные заемные средства	1410	83 000 000	66 314 284	65 367 880
16. Отложенные налоговые обязательства	1420	8 781 616	7 475 762	6 552 342
17. Оценочные обязательства	1430+1540	2 064 919	2 689 621	2 021 238
18. Прочие долгосрочные обязательства	1450	6 733 765	6 577 125	9 283 941
19. Краткосрочные заемные средства	1510	2 660 488	16 726 908	8 046 151
20. Кредиторская задолженность ⁴	1520	46 889 705	50 889 745	50 315 164
21. Прочие краткосрочные обязательства ⁵	1550	152 002	171 262	174 484
22. Итого обязательства, принимаемые к расчету (сумма данных пунктов 15 - 21)		150 282 495	150 844 707	141 761 200
23. Стоимость чистых активов акционерного общества (итого активы, принимаемые к расчету (стр. 14) минус итог обязательства, принимаемые к расчету (стр. 22))		191 925 530	190 764 896	190 988 390

И.о. Генерального
директора

(подпись)

В. Е. Иванов

(расшифровка подписи)

Главный бухгалтер

В. В. Витинский

« 19 » февраля 20 18 г.



Отчет о движении денежных средств
за 12 месяцев 2017 г.

Организация ПАО Московская объединенная электросетевая компания
Идентификационный номер налогоплательщика
Вид экономической деятельности Передача электроэнергии и технологическое присоединение к распределительным электросетям
Организационно-правовая форма/форма собственности Публичное акционерное общество/Частная собственность

Коды	
Форма по ОКУД	0710004
Дата (число, месяц, год)	31 12 2017
по ОКПО	76273098
ИНН	8036065113
по ОКВЭД	35.12
по ОКОПФ/ОКФС	47/17
по ОКЕИ	384

Единица измерения: тыс. руб.

Наименование показателя	Код	За 2017 г.	За 2016 г.
1	2	3	4
Денежные потоки от текущих операций			
Поступления - всего	4110	152 552 585	141 208 590
в том числе:			
от продажи продукции, товаров, работ и услуг	4111	147 046 995	139 237 081
в т.ч. от продажи продукции, товаров, работ и услуг материнским, дочерним и зависимым компаниям	411101	54 626	27 647
арендных платежей, лицензионных платежей, роялти, комиссионных и иных аналогичных платежей	4112	221 752	60 463
в т.ч. от арендных платежей, лицензионных платежей, роялти, комиссионных и иных аналогичных платежей от материнских, дочерних и зависимых компаний	411201		
от перепродажи финансовых вложений	4113		
в т.ч. от перепродажи финансовых вложений материнским, дочерним и зависимым компаниям	411301		
прочие поступления	4119	5 283 838	1 911 046
в т.ч. прочие поступления от материнских, дочерних и зависимых компаний	411901	519	10
Платежи - всего	4120	(125 990 862)	(113 743 683)
в том числе:			
поставщикам (подрядчикам) за сырье, материалы, работы, услуги	4121	(89 611 091)	(79 595 738)
в т.ч. поставщикам (подрядчикам) за сырье, материалы, работы, услуги материнских, дочерних и зависимых компаний	412101	(2 578 539)	(2 087 874)
в связи с оплатой труда работников	4122	(13 080 303)	(12 762 755)
процентов по долговым обязательствам	4123	(5 055 034)	(5 627 029)
в т.ч. процентов по долговым обязательствам материнским, дочерним и зависимым компаниям	412301		
налога на прибыль организаций	4124	(1 441 984)	(2 718 622)
прочие платежи	4129	(16 802 250)	(13 039 539)
в т.ч. прочие платежи материнским, дочерним и зависимым компаниям	412901	(15 203)	
Сальдо денежных потоков от текущих операций	4100	26 561 923	27 464 907
Денежные потоки от инвестиционных операций			
Поступления - всего	4210	215 568	219 027
в том числе:			
от продажи внеоборотных активов (кроме финансовых вложений)	4211	98 360	6 367
в т.ч. от продажи внеоборотных активов (кроме финансовых вложений) материнским, дочерним и зависимым компаниям	421101		
от продажи акций других организаций (долей участия)	4212		
в т.ч. от продажи акций других организаций (долей участия) материнским, дочерним и зависимым компаниям	421201		
от возврата предоставленных займов, от продажи долговых ценных бумаг (прав требования денежных средств к другим лицам)	4213	117 208	212 660
в т.ч. от возврата предоставленных займов, от продажи долговых ценных бумаг (прав требования денежных средств к другим лицам) материнским, дочерним и зависимым компаниям	421301	116 000	212 660
дивидендов, процентов по долговым финансовым вложениям и аналогичных поступлений от долевого участия в других организациях	4214		
в т.ч. дивидендов, процентов по долговым финансовым вложениям и аналогичных поступлений от долевого участия в других организациях от материнских, дочерних и зависимых компаний	421401		
прочие поступления	4219		
в т.ч. прочие поступления от материнских, дочерних и зависимых компаний	421901		
Платежи - всего	4220	(27 782 285)	(30 503 857)
в том числе:			
в связи с приобретением, созданием, модернизацией, реконструкцией и подготовкой к использованию внеоборотных активов	4221	(25 608 172)	(28 382 815)
в т.ч. платежи материнским, дочерним и зависимым компаниям в связи с приобретением, созданием, модернизацией, реконструкцией и подготовкой к использованию внеоборотных активов	422101	(781 277)	(701 267)
в связи с приобретением акций других организаций (долей участия)	4222		
в т.ч. платежи материнским, дочерним и зависимым компаниям в связи с приобретением акций других организаций (долей участия)	422201		
в связи с приобретением долговых ценных бумаг (прав требования денежных средств к другим лицам), предоставление займов другим лицам	4223		
в т.ч. платежи материнским, дочерним и зависимым компаниям в связи с приобретением долговых ценных бумаг (прав требования денежных средств к другим лицам), предоставление займов другим лицам	422301		
процентов по долговым обязательствам, включаемым в стоимость инвестиционного актива	4224	(2 174 113)	(2 121 042)
в т.ч. процентов по долговым обязательствам, включаемым в стоимость инвестиционного актива материнским, дочерним и зависимым компаниям	422401		
прочие платежи	4229		
в т.ч. прочие платежи материнским, дочерним и зависимым компаниям	422901		
Сальдо денежных потоков от инвестиционных операций	4200	(27 566 717)	(30 284 830)

16

5.1. Нематериальные активы
5.1.1. Наличие и движение нематериальных активов

Показатель	Период		На начало года				Изменения за период						На конец периода					
	Код	3	4	5	6	7	8	9	10	11	12	13	Переоценка		16	17	18	19
													Период за 2017 г. (1)	Период за 2016 г. (2)				
Нематериальные активы - всего	2	3	4	5	6	7	8	9	10	11	12	13	14	15	16	17	18	19
5100	2	3	4	5	6	7	8	9	10	11	12	13	14	15	16	17	18	19
5100	2	3	4	5	6	7	8	9	10	11	12	13	14	15	16	17	18	19
5110	2	3	4	5	6	7	8	9	10	11	12	13	14	15	16	17	18	19
5101	2	3	4	5	6	7	8	9	10	11	12	13	14	15	16	17	18	19
5111	2	3	4	5	6	7	8	9	10	11	12	13	14	15	16	17	18	19
51011	2	3	4	5	6	7	8	9	10	11	12	13	14	15	16	17	18	19
51111	2	3	4	5	6	7	8	9	10	11	12	13	14	15	16	17	18	19
51012	2	3	4	5	6	7	8	9	10	11	12	13	14	15	16	17	18	19
51112	2	3	4	5	6	7	8	9	10	11	12	13	14	15	16	17	18	19
51013	2	3	4	5	6	7	8	9	10	11	12	13	14	15	16	17	18	19
51113	2	3	4	5	6	7	8	9	10	11	12	13	14	15	16	17	18	19
51014	2	3	4	5	6	7	8	9	10	11	12	13	14	15	16	17	18	19
51114	2	3	4	5	6	7	8	9	10	11	12	13	14	15	16	17	18	19
5102	2	3	4	5	6	7	8	9	10	11	12	13	14	15	16	17	18	19
5112	2	3	4	5	6	7	8	9	10	11	12	13	14	15	16	17	18	19
5103	2	3	4	5	6	7	8	9	10	11	12	13	14	15	16	17	18	19
5113	2	3	4	5	6	7	8	9	10	11	12	13	14	15	16	17	18	19
Прочие																		

(1) - указывается отчетный год
(2) - указывается предыдущий год

5.2. Результаты научно-исследовательских, опытно-конструкторских и технологических работ и НИМА
5.2.1. Наличие и движение результатов НИОКР

Наименование показателя	Код	Период	На начало года		поступило	Изменения за период		часть стоимости, списанная на расходы за период	На конец периода	
			первоначальная стоимость	часть стоимости, списанной на расходы		первоначальная стоимость	Выбыло часть стоимости, списанной на расходы		первоначальная стоимость	часть стоимости, списанной на расходы
1	2	3	4	5	6	7	8	9	10	11
НИОКР - всего	5140	за 20 17 г. (1)	286 081	(34 791)	74 126	-	-	(61 989)	360 207	(96 780)
	5150	за 20 16 г. (2)	-	-	286 081	-	-	(34 791)	286 081	(34 791)
ИЗ НИХ:										
Расходы на НИОКР, результаты которых используются для производственных нужд	5141	за 20 17 г. (1)	-	-						
Патенто-способные результаты выполненных НИОКР	5142	за 20 16 г. (2)	-	-						
Расходы на НИОКР, выполненные собственными силами	5143	за 20 17 г. (1)	-	-						
Расходы на НИОКР, выполненные силами сторонних организаций	5144	за 20 17 г. (1)	286 081	(34 791)	74 126			(61 989)	360 207	(96 780)
	5154	за 20 16 г. (2)			286 081			(34 791)	286 081	(34 791)

(1) - указывается отчетный год

(2) - указывается предыдущий год

5.2.2. Незаконченные и неоформленные НИОКР и незаконченные операции по приобретению НМА

Наименование показателя	Код	Период	На начало года	Изменения за период		На конец периода	
				затраты за период	списано затрат как не давших положительного результата		
1	2	3	4	5	6	7	
Затраты по незаконченным исследованиям и разработкам - всего	5160 5170	за 20 17 г. (1) за 20 16 г. (2)	317 556 475 940	170 850 135 698	- -	(183 193) (294 082)	305 213 317 556
в том числе:							
Научно-исследовательские работы	5161 5171	за 20 17 г. (1) за 20 16 г. (2)	- -	36 549 114 895			36 549 -
Опытно-конструкторские работы	5162 5172	за 20 17 г. (1) за 20 16 г. (2)	- -	114 895 19 406			114 895 -
Технологические работы	5163 5173	за 20 17 г. (1) за 20 16 г. (2)	89 812 248 196	19 406 135 698		(2 548) (294 082)	106 670 89 812
Прочие	5164 5174	за 20 17 г. (1) за 20 16 г. (2)	227 744 227 744	- -		(180 645) 227 744	47 099 227 744
Незаконченные операции по приобретению нематериальных активов - всего	5180 5190	за 20 17 г. (1) за 20 16 г. (2)	666 094 528 340	628 574 342 979	- -	(168 048) (205 225)	1 126 620 666 094
в том числе:							
у патентообладателя на изобретения, промышленный образец, полезную модель	5181 5191	за 20 17 г. (1) за 20 16 г. (2)	- -	- -			- -
у правообладателя на программы ЭВМ, базы данных	5182 5192	за 20 17 г. (1) за 20 16 г. (2)	174 917 37 163	628 574 342 979		(168 048) (205 225)	635 443 174 917
у правообладателя на топологию интегральных микросхем	5183 5193	за 20 17 г. (1) за 20 16 г. (2)	- -	- -			- -
у владельца на товарный знак, знак обслуживания, наименование места происхождения товара	5184 5194	за 20 17 г. (1) за 20 16 г. (2)	- -	- -			- -
Прочие	5185 5195	за 20 17 г. (1) за 20 16 г. (2)	491 177 491 177	- -			491 177 491 177

(1) - указывается отчетный год
(2) - указывается предыдущий год

20

5.3. Основные средства
5.3.1. Наличие и движение основных средств

Наименование показателя	Код	Период	Изменения за период										На конец периода			
			На начало года					Изменения за период					первоначальная стоимость	накопленная амортизация	остаточная стоимость	
			4	5	6	7	8	9	10	11	12	13				14
Основные средства (без учета доходных вложений в материальные ценности) всего	5200	за 2017 г.	443 060 825	(177 916 056)	265 144 769	28 843 550	-	(564 824)	209 153	(23 946 052)	-	-	-	471 339 651	(201 562 955)	269 776 596
в том числе:																
Амортизируемые основные средства - всего:	5201	за 2017 г.	442 967 085	(177 916 056)	265 051 029	28 835 456	-	(564 824)	299 153	(23 946 052)	-	-	-	471 237 717	(201 562 955)	269 674 762
в том числе:	5211	за 2016 г.	413 245 766	(154 036 110)	259 209 656	30 527 282	-	(805 963)	305 263	(24 185 209)	-	-	-	442 567 085	(177 916 056)	265 051 029
производственные здания	52011	за 2017 г.	25 346 656	(5 346 350)	20 000 306	1 033 029	-	(27 868)	4 367	(610 777)	-	-	-	26 351 697	(6 152 730)	20 198 967
сооружения, кроме ЛЭП	52012	за 2017 г.	24 279 482	(4 555 922)	19 723 560	1 088 824	-	(1 750)	954	(791 382)	-	-	-	25 346 656	(5 346 350)	20 000 306
линии электропередачи и устройства к ним	52013	за 2017 г.	8 441 800	(1 689 979)	6 771 821	3 100 817	-	(744)	613	(408 018)	-	-	-	11 541 873	(2 077 384)	9 464 489
машины и оборудование по производству электроэнергии, подстанций, оборудования для преобразования электроэнергии	52014	за 2017 г.	6 635 135	(1 348 463)	5 286 672	1 808 735	-	(2 070)	742	(322 258)	-	-	-	8 441 800	(1 669 979)	6 771 821
производственный и хозяйственный инвентарь	52015	за 2017 г.	185 333 340	(43 009 289)	142 324 051	15 321 183	-	(1 752)	121 754	(9 048 652)	-	-	-	200 652 771	(51 936 187)	148 716 584
прочие	52016	за 2016 г.	167 746 241	(34 360 714)	133 385 527	18 283 762	-	(696 663)	219 127	(8 867 702)	-	-	-	185 333 340	(43 009 289)	142 324 051
	52017	за 2017 г.	217 172 515	(125 136 083)	92 034 432	8 631 507	-	(9 726)	147 477	(13 100 782)	-	-	-	225 994 296	(138 091 388)	87 902 908
	52114	за 2016 г.	208 525 885	(111 603 256)	96 922 629	8 737 733	-	(91 103)	71 845	(13 606 672)	-	-	-	217 172 515	(125 138 083)	92 034 432
	52015	за 2017 г.	249 085	(185 959)	63 126	1 634	-	(4 846)	4 846	(3 873)	-	-	-	245 873	(184 986)	60 887
	52115	за 2016 г.	223 386	(170 390)	52 996	26 310	-	(611)	611	(16 180)	-	-	-	249 085	(185 959)	63 126
	52016	за 2017 г.	6 423 689	(2 566 396)	3 857 293	547 286	-	(519 768)	20 066	(573 950)	-	-	-	6 451 207	(3 120 280)	3 330 927
	52116	за 2016 г.	5 835 637	(1 997 365)	3 838 272	601 818	-	(13 766)	11 984	(581 015)	-	-	-	6 423 689	(2 566 396)	3 857 293

21

Наименование показателя	Код	Период	Изменения за период						На конец периода						
			На начало года			Изменения за период			перееценка		первоначальная стоимость	накопленная амортизация	остаточная стоимость		
			первоначальная стоимость	накопленная амортизация	остаточная стоимость	поступило	накопленная амортизация по поступившим объектам	первоначальная стоимость	накопленная амортизация	начислено амортизации				10	11
4	5	6	7	8	9	10	11	12	13	14	15	16			
1	2	3	4	5	6	7	8	9	10	11	12	13	14	15	16
Объекты с неограниченным сроком полезного использования, не амортизируемые - всего	5202	за 2017 г.	93 740	-	93 740	8 094	-	-	-	-	-	-	101 834	-	101 834
в том числе:	5212	за 2016 г.	92 777	-	92 777	963	-	-	-	-	-	-	93 740	-	93 740
земельные участки	52021	за 2017 г.	93 740	-	93 740	8 094	-	-	-	-	-	-	101 834	-	101 834
объекты природопользования	52121	за 2016 г.	92 777	-	92 777	963	-	-	-	-	-	-	93 740	-	93 740
Капитальные вложения на коренное улучшение земель	5203	за 2017 г.	-	-	-	-	-	-	-	-	-	-	-	-	-
Учтено в составе доходных вложений в материальные ценности - всего	5230	за 2016 г.	-	-	-	-	-	-	-	-	-	-	-	-	-
в том числе:	5221	за 2017 г.	-	-	-	-	-	-	-	-	-	-	-	-	-
имущественное для передачи в лизинг	5231	за 2016 г.	-	-	-	-	-	-	-	-	-	-	-	-	-
имущественное предоставляемое по договору аренды	5232	за 2016 г.	-	-	-	-	-	-	-	-	-	-	-	-	-

(1) - указывается отчетный год
(2) - указывается предыдущий год



5.3.2.Сроки полезного использования и методы начисления амортизации

Наименование показателя	Код	Установленный срок полезного использования (в месяцах)	Методы начисления амортизации
1	2	3	4
Производственные здания	7001	374	Линейный
Сооружения, кроме ЛЭП	7002	286	Линейный
Линии электропередачи и устройства к ним	7003	273	Линейный
Машины и оборудование по производству электроэнергии, подстанций, оборудование для преобразования электроэнергии	7004	180	Линейный
Производственный и хозяйственный инвентарь	7005	52	Линейный
Прочие	7006	78	Линейный

20

5.3.3. Изменение стоимости основных средств в результате достройки, дооборудования, реконструкции и частичной ликвидации

Наименование показателя	Код	За 2017 год	За 2016 год
1	2	3	4
Увеличение стоимости объектов основных средств в результате достройки, дооборудования, реконструкции - всего	5260	8 782 830	8 041 334
в том числе:			
производственные здания	5261	728 523	458 401
сооружения, кроме ЛЭП	5262	123 759	16 605
линии электропередачи и устройства к ним	5263	6 640 393	6 651 343
машины и оборудование по производству электроэнергии, подстанций, оборудование для преобразования электроэнергии	5264	1 290 155	914 889
производственный и хозяйственный инвентарь	5265		
прочие	5266		96
Уменьшение стоимости объектов основных средств в результате частичной ликвидации - всего:	5270	(343 366)	(148 140)
в том числе:			
производственные здания	5271	(101)	
сооружения, кроме ЛЭП	5272		
линии электропередачи и устройства к ним	5273	(289 460)	(140 217)
машины и оборудование по производству электроэнергии, подстанций, оборудование для преобразования электроэнергии	5274	(53 805)	(7 923)
производственный и хозяйственный инвентарь	5275		
прочие	5276		

24

5.3.4. Иное использование основных средств

Наименование показателя	Код	На 31 декабря 2017 г. (1)	На 31 декабря 2016 г. (2)	На 31 декабря 2015 г. (3)
1	2	3	4	5
Переданные в аренду основные средства, числящиеся на балансе	5280			
Переданные в аренду основные средства, числящиеся за балансом	5281			
Полученные в аренду основные средства, числящиеся на балансе	5282			
Полученные в аренду основные средства, числящиеся за балансом	5283	23 687 378	22 641 855	21 771 298
Объекты недвижимости, принятые в эксплуатацию и фактически используемые, находящиеся в процессе государственной регистрации	5284	11 236 759	11 113 016	9 953 973
Основные средства, переведенные на консервацию	5285			
Иное использование основных средств (залог и др.)	5286			

(1) - указывается отчетная дата отчетного периода

(2) - указывается предыдущий год

(3) - указывается год, предшествующий предыдущему

25

5.3.5. Незавершенные капитальные вложения

Наименование показателя	Код	Период	На начало года	Изменения за период			На конец периода
				затраты за период	списано	принято к учету в качестве основных средств или увеличена стоимость	
1	2	3	4	5	6	7	8
Незавершенное строительство и незаконченные операции по приобретению, модернизации и т.п. основных средств - всего	5240	за 20 17 г. (1)	32 431 686	34 648 878	(198 392)	(32 697 981)	34 184 191
	5250	за 20 16 г. (2)	28 280 384	35 828 121	(2 020 474)	(29 656 345)	32 431 686
в том числе:							
Производственного назначения	5241	за 20 17 г. (1)	32 431 686	34 648 878	(198 392)	(32 697 981)	34 184 191
	5251	за 20 16 г. (2)	28 280 384	35 828 121	(2 020 474)	(29 656 345)	32 431 686
незавершенное строительство	52411	за 20 17 г. (1)	30 108 995	30 063 944	(132 610)	(28 104 278)	31 936 051
	52511	за 20 16 г. (2)	27 576 817	30 473 320		(27 941 142)	30 108 995
приобретение основных средств	52412	за 20 17 г. (1)	-	739 273		(739 273)	-
	52512	за 20 16 г. (2)	-	1 715 203		(1 715 203)	-
оборудование к установке	52413	за 20 17 г. (1)	2 322 691	3 845 661	(65 782)	(3 854 430)	2 248 140
	52513	за 20 16 г. (2)	703 567	3 639 598	(2 020 474)		2 322 691
прочие	52414	за 20 17 г. (1)	-				-
	52514	за 21 16 г. (2)	-				-
Непроизводственного назначения	5242	за 20 17 г. (1)	-	-	-	-	-
	5252	за 20 16 г. (2)	-	-	-	-	-
незавершенное строительство	52421	за 20 17 г. (1)	-				-
	52521	за 20 16 г. (2)	-				-
приобретение основных средств	52422	за 20 17 г. (1)	-				-
	52522	за 20 16 г. (2)	-				-
оборудование к установке	52423	за 20 17 г. (1)	-				-
	52523	за 20 16 г. (2)	-				-
прочие	52424	за 20 17 г. (1)	-				-
	52524	за 20 16 г. (2)	-				-

26

5.3.6. Авансы, выданные под капитальное строительство и приобретение основных средств

Наименование показателя	Код	Период	Изменения за период						На конец периода				
			учтенные по условиям договора	величина резерва по сомнительным долгам	в результате хозяйственных операций по сделке операции)	иные начисления	начисление резерва	погашение	выбытие	учтенные по условиям договора	величина резерва по сомнительным долгам		
1	2	3	4	5	6	7	8	9	10	11	12	13	
Авансы, выданные под капитальное строительство	5291	за 20 17 г. (1)	547 229	(289 734)	59 285	-	(200 482)	-	-	-	-	406 032	(289 734)
	5292	за 20 16 г. (2)	636 519	(289 734)	261 680	-	(275 670)	(75 300)	-	-	-	547 229	(289 734)
в том числе:													
капитальное строительство	52911	за 20 17 г. (1)	547 229	(289 734)	30 796	-	(200 482)	-	-	-	-	377 543	(289 734)
	52921	за 20 16 г. (2)	636 519	(289 734)	261 680	-	(275 670)	(75 300)	-	-	-	547 229	(289 734)
приобретение основных средств	52912	за 20 17 г. (1)	-	-	28 489	-	-	-	-	-	-	28 489	-
	52922	за 20 16 г. (2)	-	-	-	-	-	-	-	-	-	-	-
прочие	52913	за 20 17 г. (1)	-	-	-	-	-	-	-	-	-	-	-
	52923	за 20 16 г. (2)	-	-	-	-	-	-	-	-	-	-	-

28

5.4. Финансовые вложения

5.4.1. Наличие и движение финансовых вложений

Наименование показателя	Код	Период	На начало года		поступило	Изменения за период			На конец периода		
			первоначальная стоимость	накопленная корректировка		выбыло (погашено)		начисление процентов (включая доведение первоначальной стоимости до номинальной)	текущей рыночной стоимости (убытков от обесценения)	первоначальная стоимость	накопленная корректировка
						первоначальная стоимость	накопленная корректировка				
1	2	3	4	5	6	7	8	9	10	11	12
Долгосрочные ФВ - всего	5301	за 20 17 г. (1)	4 350 130	(286 984)	-	(117 208)	-	-	(34 997)	4 232 922	(321 981)
	5311	за 20 16 г. (2)	4 577 845	(132 390)	-	(227 715)	-	-	(154 594)	4 350 130	(286 984)
Вклады в уставные (складочные) капиталы других обществ - всего	53021	за 20 17 г. (1)	4 093 149	(286 984)	-	-	-	-	(34 997)	4 093 149	(321 981)
	53121	за 20 16 г. (2)	4 093 149	(132 390)	-	-	-	-	(154 594)	4 093 149	(286 984)
в том числе:											
дочерних хозяйственных обществ	530211	за 20 17 г. (1)	4 093 149	(286 984)	-	-	-	-	(34 997)	4 093 149	(321 981)
	531211	за 20 16 г. (2)	4 093 149	(132 390)	-	-	-	-	(154 594)	4 093 149	(286 984)
зависимых хозяйственных обществ	530212	за 20 17 г. (1)	-	-	-	-	-	-	-	-	-
	531212	за 20 16 г. (2)	-	-	-	-	-	-	-	-	-
прочие	530213	за 20 17 г. (1)	-	-	-	-	-	-	-	-	-
	531213	за 20 16 г. (2)	-	-	-	-	-	-	-	-	-
Государственные и муниципальные ценные бумаги	53022	за 20 17 г. (1)	-	-	-	-	-	-	-	-	-
	53122	за 20 16 г. (2)	-	-	-	-	-	-	-	-	-
Ценные бумаги других организаций - всего	53023	за 20 17 г. (1)	256 981	-	-	(117 208)	-	-	-	139 773	-
	53123	за 20 16 г. (2)	484 696	-	-	(227 715)	-	-	-	256 981	-
в том числе:											
долговые ценные бумаги (облигации, векселя)	530231	за 20 17 г. (1)	256 981	-	-	(117 208)	-	-	-	139 773	-
	531231	за 20 16 г. (2)	484 696	-	-	(227 715)	-	-	-	256 981	-
Предоставленные займы	53024	за 20 17 г. (1)	-	-	-	-	-	-	-	-	-
	53124	за 20 16 г. (2)	-	-	-	-	-	-	-	-	-
Депозитные вклады	53025	за 20 17 г. (1)	-	-	-	-	-	-	-	-	-
	53125	за 20 16 г. (2)	-	-	-	-	-	-	-	-	-
Прочие	53026	за 20 17 г. (1)	-	-	-	-	-	-	-	-	-
	53126	за 20 16 г. (2)	-	-	-	-	-	-	-	-	-
Долгосрочные ФВ, имеющие текущую рыночную стоимость - всего	5302	за 20 17 г. (1)	-	-	-	-	-	-	-	-	-
	5312	за 20 16 г. (2)	-	-	-	-	-	-	-	-	-
Вклады в уставные (складочные) капиталы других обществ - всего	53031	за 20 17 г. (1)	-	-	-	-	-	-	-	-	-
	53131	за 20 16 г. (2)	-	-	-	-	-	-	-	-	-
в том числе:											
дочерних хозяйственных обществ	530311	за 20 17 г. (1)	-	-	-	-	-	-	-	-	-
	531311	за 20 16 г. (2)	-	-	-	-	-	-	-	-	-
зависимых хозяйственных обществ	530312	за 20 17 г. (1)	-	-	-	-	-	-	-	-	-
	531312	за 20 16 г. (2)	-	-	-	-	-	-	-	-	-
прочие	530313	за 20 17 г. (1)	-	-	-	-	-	-	-	-	-
	531313	за 20 16 г. (2)	-	-	-	-	-	-	-	-	-
Государственные и муниципальные ценные бумаги	53032	за 20 17 г. (1)	-	-	-	-	-	-	-	-	-
	53132	за 20 16 г. (2)	-	-	-	-	-	-	-	-	-
Ценные бумаги других организаций - всего	53033	за 20 17 г. (1)	-	-	-	-	-	-	-	-	-
	53133	за 20 16 г. (2)	-	-	-	-	-	-	-	-	-
в том числе:											
долговые ценные бумаги (облигации, векселя)	530331	за 20 17 г. (1)	-	-	-	-	-	-	-	-	-
	531331	за 20 16 г. (2)	-	-	-	-	-	-	-	-	-
Прочие	53034	за 20 17 г. (1)	-	-	-	-	-	-	-	-	-
	53134	за 20 16 г. (2)	-	-	-	-	-	-	-	-	-
Долгосрочные ФВ, по которым текущая рыночная стоимость не определяется - всего	5303	за 20 17 г. (1)	4 350 130	(286 984)	-	(117 208)	-	-	(34 997)	4 232 922	(321 981)
	5313	за 20 16 г. (2)	4 577 845	(132 390)	-	(227 715)	-	-	(154 594)	4 350 130	(286 984)



5.4. Финансовые вложения
5.4.1. Наличие и движение финансовых вложений (продолжение)

Наименование показателя	Код	Период	На начало года		поступило	Изменения за период		текущей рыночной стоимости (убытков от обесценения)	На конец периода		
			первоначальная стоимость	накопленная корректировка		выбыло (погашено)	накопленные процентов доведение начальной стоимости до номинальной		первоначальная стоимость	накопленная корректировка	
1	2	3	4	5	6	7	8	9	10	11	12
Краткосрочные ФВ- всего	53005	за 20 17 г. (1)	468 747	(468 747)	-	-	-	-	-	468 747	(468 747)
	53115	за 20 16 г. (2)	468 747	(468 747)	-	-	-	-	-	468 747	(468 747)
Вклады в уставные капиталы других обществ - всего	53001	за 20 17 г. (1)	-	-	-	-	-	-	-	-	-
	53101	за 20 16 г. (2)	-	-	-	-	-	-	-	-	-
Государственные и муниципальные ценные бумаги	53002	за 20 17 г. (1)	-	-	-	-	-	-	-	-	-
	53102	за 20 16 г. (2)	-	-	-	-	-	-	-	-	-
Ценные бумаги других организаций - всего	53003	за 20 17 г. (1)	468 747	(468 747)	-	-	-	-	-	468 747	(468 747)
	53103	за 20 16 г. (2)	468 747	(468 747)	-	-	-	-	-	468 747	(468 747)
в том числе:											
долговые ценные бумаги (облигации, векселя)	530031	за 20 17 г. (1)	468 747	(468 747)	-	-	-	-	-	468 747	(468 747)
	531031	за 20 16 г. (2)	468 747	(468 747)	-	-	-	-	-	468 747	(468 747)
Предоставленные займы	53004	за 20 17 г. (1)	-	-	-	-	-	-	-	-	-
	53104	за 20 16 г. (2)	-	-	-	-	-	-	-	-	-
Депозитные вклады	53005	за 20 17 г. (1)	-	-	-	-	-	-	-	-	-
	53105	за 20 16 г. (2)	-	-	-	-	-	-	-	-	-
Прочие	53006	за 20 17 г. (1)	-	-	-	-	-	-	-	-	-
	53106	за 20 16 г. (2)	-	-	-	-	-	-	-	-	-

29

Наименование показателя	Код	Период	На начало года		Изменения за период				На конец периода		
			первоначальная стоимость	накопленная корректировка	поступило	выбыло (погашено)	наисчисление процентов (включая Доходы от начальной стоимости до номинальной?)	текущей рыночной стоимости (убытков от обесценения)	первоначальная стоимость	накопленная корректировка	
1	2	3	4	5	6	7	8	9	10	11	12
Краткосрочные ФВ, имеющие текущую рыночную стоимость - всего	5306	за 20 17 г. (1)	-	-	-	-	-	-	-	-	-
	5316	за 20 16 г. (2)	-	-	-	-	-	-	-	-	-
Вклады в уставные (складочные) капиталы других общества - всего	53071	за 20 17 г. (1)	-	-	-	-	-	-	-	-	-
	53171	за 20 16 г. (2)	-	-	-	-	-	-	-	-	-
Государственные и муниципальные ценные бумаги	53072	за 20 17 г. (1)	-	-	-	-	-	-	-	-	-
	53172	за 20 16 г. (2)	-	-	-	-	-	-	-	-	-
Ценные бумаги других организаций - всего	53073	за 20 17 г. (1)	-	-	-	-	-	-	-	-	-
	53173	за 20 16 г. (2)	-	-	-	-	-	-	-	-	-
в том числе:											
долговые ценные бумаги (облигации, векселя)	530731	за 20 17 г. (1)	-	-	-	-	-	-	-	-	-
	531731	за 20 16 г. (2)	-	-	-	-	-	-	-	-	-
Прочие	53074	за 20 17 г. (1)	-	-	-	-	-	-	-	-	-
	53174	за 20 16 г. (2)	-	-	-	-	-	-	-	-	-
Краткосрочные ФВ, по которым текущая рыночная стоимость не определяется - всего	5307	за 20 17 г. (1)	468 747	(468 747)						468 747	(468 747)
	5317	за 20 16 г. (2)	468 747	(468 747)						468 747	(468 747)
Финансовых вложений -	5300	за 20 17 г. (1)	4 818 877	(755 731)	-	(117 208)	-	-	(34 997)	4 701 669	(790 728)
	5310	за 20 16 г. (2)	5 046 592	(601 137)	-	(227 715)	-	-	(154 594)	4 818 877	(755 731)

30

5.4.2. Корректировки оценок финансовых вложений

Показатель		На начало года	Изменения за период			На конец периода
Наименование	Код		Увеличение	Уменьшение	Выбытие при списании ФВ	
1	2	3	4	5	6	7
Долгосрочные финансовые вложения	7100	(286 984)	(173 704)	138 707	-	(321 981)
Разница между текущей рыночной стоимостью финансовых вложений и их предыдущей оценкой	7110	-	-	-	-	-
<i>в том числе:</i>						
Вклады в уставные (складочные) капиталы других обществ - всего	7111	-	-	-	-	-
<i>в том числе:</i>						
дочерних хозяйственных обществ	71111					-
зависимых хозяйственных обществ	71112					-
прочие	71113					-
Государственные и муниципальные ценные бумаги	7112					-
Ценные бумаги других организаций - всего	7113					-
<i>в том числе:</i>						
долговые ценные бумаги (облигации, векселя)	71131					-
Прочие	7114					-
Разница между текущей стоимостью долговых ценных бумаг и их первоначальной стоимостью	7120	-	-	-	-	-
<i>в том числе:</i>						
Ценные бумаги других организаций - всего	7121					-
<i>в том числе:</i>						
долговые ценные бумаги (облигации, векселя)	71211					-
Прочие	7122					-
Резерв под обесценение финансовых вложений, по которым рыночная стоимость не определяется	7130	(286 984)	(173 704)	138 707	-	(321 981)
<i>в том числе:</i>						
Вклады в уставные (складочные) капиталы других обществ - всего	7131	(286 984)	(173 704)	138 707	-	(321 981)
<i>в том числе:</i>						
дочерних хозяйственных обществ	71311	(286 984)	(173 704)	138 707		(321 981)
зависимых хозяйственных обществ	71312					-
прочие	71313					-
Государственные и муниципальные ценные бумаги	7132					-
Ценные бумаги других организаций - всего	7133					-
<i>в том числе:</i>						
долговые ценные бумаги (облигации, векселя)	71331					-
Предоставленные займы	7134					-
Депозитные вклады	7135					-
Прочие	7136					-

31

Показатель		На начало года	Изменения за период			На конец периода
Наименование	Код		Увеличение	Уменьшение	Выбытие при списании ФВ	
1	2	3	4	5	6	7
Краткосрочные финансовые вложения	7200	(468 747)	-	-	-	(468 747)
Разница между текущей рыночной стоимостью финансовых вложений и их предыдущей оценкой, по которым она определялась	7210	-	-	-	-	-
<i>в том числе:</i>						
Вклады в уставные (складочные) капиталы других обществ - всего	7211	-	-	-	-	-
<i>в том числе:</i>						
дочерних хозяйственных обществ	72111	-	-	-	-	-
зависимых хозяйственных обществ	72112	-	-	-	-	-
прочие	72113	-	-	-	-	-
Ценные бумаги других организаций - всего	7212	-	-	-	-	-
<i>в том числе:</i>						
долговые ценные бумаги (облигации, векселя)	72121	-	-	-	-	-
Прочие	72122	-	-	-	-	-
Разница между текущей стоимостью долговых ценных бумаг и их первоначальной стоимостью	7220	-	-	-	-	-
<i>в том числе:</i>						
Ценные бумаги других организаций - всего	7221	-	-	-	-	-
<i>в том числе:</i>						
долговые ценные бумаги (облигации, векселя)	72211	-	-	-	-	-
Прочие	7222	-	-	-	-	-
Резерв под обесценение финансовых вложений, не имеющих рыночной стоимости	7230	(468 747)	-	-	-	(468 747)
<i>в том числе:</i>						
Вклады в уставные (складочные) капиталы других обществ - всего	7231	-	-	-	-	-
<i>в том числе:</i>						
дочерних хозяйственных обществ	72311	-	-	-	-	-
зависимых хозяйственных обществ	72312	-	-	-	-	-
прочие	72313	-	-	-	-	-
Государственные и муниципальные ценные бумаги	7232	-	-	-	-	-
Ценные бумаги других организаций - всего	7233	(468 747)	-	-	-	(468 747)
<i>в том числе:</i>						
долговые ценные бумаги (облигации, векселя)	72331	(468 747)	-	-	-	(468 747)
Предоставленные займы	7234	-	-	-	-	-
Депозитные вклады	7235	-	-	-	-	-
Прочие	7236	-	-	-	-	-



5.4.3. Иное использование финансовых вложений

Наименование показателя	Код	На 31 декабря	На 31 декабря	На 31 декабря
		2017 г. (1)	2016 г. (2)	2015 г. (3)
1	2	3	4	5
Финансовые вложения, находящиеся в залоге - всего	5320			
в том числе:				
облигации	5321			
векселя	5322			
акции	5323			
Финансовые вложения, переданные третьим лицам (кроме продажи) - всего	5325			
в том числе:				
облигации	5326			
векселя	5327			
акции	5328			
Иное использование финансовых вложений	5329			

- (1) - указывается отчетная дата отчетного периода
- (2) - указывается предыдущий год
- (3) - указывается год, предшествующий предыдущему

33

5.5. Материально-производственные запасы
5.5.1. Наличие и движение запасов

Наименование показателя	Код	Период	На начало года		Изменения за период						На конец периода	
			себестоимость	величина резерва под снижение стоимости	поступления и затраты	выбыло себестоимость	резерв под снижение стоимости	убытков от снижения стоимости	оборот запасов между их группами (видами)	себе-стоимость	величина резерва под снижение стоимости	
1	2	3	4	5	6	7	8	9	10	11	12	
Запасы - всего	5400	за 20 17 г. (1)	3 097 060	(396 571)	19 062 668	(19 266 791)	(83 425)	456 753	x	2 892 937	(23 243)	
	5420	за 20 16 г. (2)	2 840 230	(395 468)	18 034 064	(17 777 234)	(4 263)	3 160	x	3 097 060	(396 571)	
сырье и материалы	5401	за 20 17 г. (1)	3 077 491	(396 571)	19 062 668	(19 266 791)	(83 425)	456 753		2 873 368	(23 243)	
	5421	за 20 16 г. (2)	2 820 660	(395 468)	18 034 064	(17 777 233)	(4 263)	3 160		3 077 491	(396 571)	
незавершенное производство	5402	за 20 17 г. (1)	19 569	-						19 569	-	
	5422	за 20 16 г. (2)	19 569	-						19 569	-	
товары отгруженные	5403	за 20 17 г. (1)	-	-						-	-	
	5423	за 20 16 г. (2)	-	-						-	-	
готовая продукция и товары	5404	за 20 17 г. (1)	-	-						-	-	
	5424	за 20 16 г. (2)	1	-		(1)				-	-	
прочие запасы и затраты	5405	за 20 17 г. (1)	-	-						-	-	
	5425	за 20 16 г. (2)	-	-						-	-	

24

5.5.2. Запасы в залоге

Наименование показателя	Код	На 31 декабря 2017 г. (1)	На 31 декабря 2016 г. (2)	На 31 декабря 2015 г. (3)
1	2	3	4	5
Запасы, не оплаченные на отчетную дату - всего	5440	-	-	-
в том числе:				
сырье и материалы	5441			
незавершенное производство	5442			
товары отгруженные	5443			
готовая продукция и товары	5444			
прочие запасы и затраты	54442			
Запасы, находящиеся в залоге по договору - всего	5445	-	-	-
в том числе:				
сырье и материалы	5446			
товары отгруженные	5447			
готовая продукция и товары	5448			
прочие запасы и затраты	5449			

(1) - указывается отчетная дата отчетного периода

(2) - указывается предыдущий год

(3) - указывается год предшествующий предыдущему

95

5.6 Дебиторская и кредиторская задолженность

5.6.1. Наличие и движение дебиторской задолженности

Наименование показателя	Код	Период	Изменения за период										На конец периода	
			учтенная по условиям договора	величина резерва по сомнительным долгам	в результате хозяйственных операций (Сумма долга по средним операциям)	поступление	начисление резерва	погашение	списание за счет ранее начисленного резерва	списание на финансовый результат	восстановление резерва	перевод из долго-срочную задолженность	учтенная по условиям договора	величина резерва по сомнительным долгам
1	2	3	4	5	6	7	8	9	10	11	12	13	14	15
Долгосрочная дебиторская задолженность - всего	5601	за 20 17 г. (1)	8 594 060	(4 786 061)	-	-	(3 000 465)	(275 102)	-	-	110 343	-	8 318 958	(7 676 183)
	5621	за 20 16 г. (2)	8 715 663	(4 836 074)	-	-	-	(121 603)	-	-	52 013	-	8 594 060	(4 786 061)
в том числе:														
Расчет с покупателями и заказчиками	5602	за 20 17 г. (1)	-	-	-	-	-	-	-	-	-	-	-	-
	5622	за 20 16 г. (2)	-	-	-	-	-	-	-	-	-	-	-	-
в том числе:														
по передаче электроизмеряющих устройств	56021	за 20 17 г. (1)	-	-	-	-	-	-	-	-	-	-	-	-
	56221	за 20 16 г. (2)	-	-	-	-	-	-	-	-	-	-	-	-
по тактированию	56022	за 20 17 г. (1)	-	-	-	-	-	-	-	-	-	-	-	-
	56222	за 20 16 г. (2)	-	-	-	-	-	-	-	-	-	-	-	-
по организации функционирования и развитию ЕЭС России в части распределительного электрооборудования	56023	за 20 17 г. (1)	-	-	-	-	-	-	-	-	-	-	-	-
	5623	за 20 16 г. (2)	-	-	-	-	-	-	-	-	-	-	-	-
по передаче электроизмеряющих устройств	56024	за 20 17 г. (1)	-	-	-	-	-	-	-	-	-	-	-	-
	5624	за 20 16 г. (2)	-	-	-	-	-	-	-	-	-	-	-	-
по договорам от аренды	56025	за 20 17 г. (1)	-	-	-	-	-	-	-	-	-	-	-	-
	5625	за 20 16 г. (2)	-	-	-	-	-	-	-	-	-	-	-	-
по прочим	56026	за 20 17 г. (1)	-	-	-	-	-	-	-	-	-	-	-	-
	5626	за 20 16 г. (2)	-	-	-	-	-	-	-	-	-	-	-	-

86

Наименование показателя	Код	Период	Изменения за период										На конец периода										
			На начало года		Поступление				погашение		списание за счет ранее начисленного резерва		описание на финансовый результат		восстановление резерва		перевод на долгосрочную задолженность		учтенная по условиям договора		величина резерва по сомнительным долгам		
			4	5	6	7	8	9	10	11	12	13	14	15									
1	2	3	4	5	6	7	8	9	10	11	12	13	14	15									
Авансы выданные	5503	за 20 17 г. (1)	8 594 060	(4 786 061)			(3 000 485)	(275 102)			110 343		8 318 958	(7 676 183)									
	5523	за 20 16 г. (2)	8 715 863	(4 838 074)				(121 603)			52 013		8 594 060	(4 786 061)									
Векселя к получению	5504	за 20 17 г. (1)	-	-																			
	5524	за 20 16 г. (2)	-	-																			
Прочая дебиторская задолженность	5505	за 20 17 г. (1)	-	-																			
	5525	за 20 16 г. (2)	-	-																			
в том числе:																							
безразрешенные векселя	55061	за 20 17 г. (1)	-	-																			
	55261	за 20 16 г. (2)	-	-																			
прочие	55062	за 20 17 г. (1)	-	-																			
	55262	за 20 16 г. (2)	-	-																			
Из общей суммы долговой дебиторской задолженности:	5506	за 20 17 г. (1)	-	-																			
	5526	за 20 16 г. (2)	-	-																			
задолженность дочерних обществ	55061	за 20 17 г. (1)	-	-																			
	55261	за 20 16 г. (2)	-	-																			
задолженность зависимых обществ	55062	за 20 17 г. (1)	-	-																			
	55262	за 20 16 г. (2)	-	-																			

38

Наименование показателя	Код	Период	Изменения за период										На конец периода					
			На начало года		поступление					Изменения за период			перевод по договору о покупке облигаций	учетная по условиям договора	величина резерва по сомнительным долгам			
			учетная по условиям договора	величина резерва по сомнительным долгам	в результате хозяйственных операций (сумма Долга по сделке операции)	притянувшиеся проценты, штрафы и иные начисления	начисление размера	погашение	списание за счет ранее начисленного резерва	списание на финансовый результат	восстановление резерва							
4	5	6	7	8	9	10	11	12	13	14	15							
1	2	3																
Краткосрочная дебиторская задолженность - всего	5510	за 20-17 г. (1)	25 598 375	(3 704 024)	202 649 332	-	(1 786 944)	(204 591 254)	(231 264)	(9)	773 920	-	23 425 180	(4 465 784)				
	5530	за 20-16 г. (2)	24 848 620	(1 506 935)	130 884 786	-	(3 130 674)	(189 763 643)	(343 125)	(8 253)	590 460	-	25 598 375	(3 704 024)				
в том числе:																		
Расчеты с покупателями и заказчиками	5511	за 20-17 г. (1)	14 542 094	(848 281)	175 496 505	-	(598 655)	(176 958 094)	(6 708)	-	227	-	13 073 797	(1 440 001)				
	5531	за 20-16 г. (2)	15 866 424	(235 089)	165 082 199	-	(725 417)	(166 405 616)	(887)	(26)	111 336	-	14 542 084	(848 281)				
в том числе:																		
по передаче электроэнергии	55111	за 20-17 г. (1)	12 860 778	(552 226)	164 525 273	-	(282 480)	(165 961 074)	-	-	3 802	-	11 424 977	(844 716)				
	55311	за 20-16 г. (2)	13 436 998	(94 780)	151 798 936	-	(461 348)	(152 374 556)	(2 631)	-	89	-	12 860 778	(552 226)				
	55112	за 20-17 г. (1)	1 170 065	(253 715)	8 477 016	-	(283 224)	(8 441 054)	(115)	-	104 963	-	1 203 396	(544 219)				
по передаче электроэнергии	55312	за 20-16 г. (2)	1 824 412	(128 360)	11 813 847	-	(230 433)	(12 468 079)	-	-	-	-	1 170 065	(253 715)				
по организации функционирования и развитию ЕЭС России в части распределительно-электросетевого комплекса	55113	за 20-17 г. (1)	-	-	-	-	-	-	-	-	-	-	-	-				
по передаче электроэнергии и мощности	55114	за 20-16 г. (2)	-	-	-	-	-	-	-	-	-	-	-	-				
по балансу от аренды	55314	за 20-16 г. (2)	101 670	-	242 818	-	-	(264 233)	-	-	-	-	80 355	-				
по прочим	55315	за 20-16 г. (2)	31 746	-	181 138	-	-	(111 214)	-	-	-	-	101 670	-				
по прочим	55116	за 20-17 г. (1)	409 581	(42 340)	2 251 298	-	(12 941)	(2 291 733)	(4 077)	(28)	138	-	365 069	(51 066)				
	55316	за 20-16 г. (2)	573 868	(11 949)	1 288 278	-	(33 636)	(1 451 787)	(772)	(9)	2 473	-	409 581	(42 340)				
	5512	за 20-17 г. (1)	3 775 150	(31 149)	18 731 119	-	(1 254)	(19 953 922)	(260)	(33)	21	-	2 552 078	(32 122)				
	5532	за 20-16 г. (2)	3 673 518	(115 205)	18 663 069	-	(3 152)	(18 510 403)	(51 001)	(33)	36 207	-	3 775 150	(31 149)				
Векселя к получению	5533	за 20-16 г. (2)	-	-	-	-	-	-	-	-	-	-	-	-				

38

Наименование показателя	Код	Период	Изменения за период										На конец периода	
			На начало года		поступление				накисление				перевод из долгосрочной по срокам исполнения обязательств	
			уменьша по условиям договора	величина резерва по солидарным долгам	в результате хозяйственных операций (сумма долга по сделке операции)	притянувшиеся проценты, штрафы и иные начисления	накисление резерва	погашение	списание за счет ранее начисленного резерва	списание на финансовый результат	восстановление размера	перевод из долгосрочной по срокам исполнения обязательств	уменьша по условиям Договора	величина резерва по солидарным долгам
1	2	3	4	5	6	7	8	9	10	11	12	13	14	15
задолженность участника (учредителя) по взносам в уставный капитал	5514	за 20 17 г. (1)	-	-	-	-	-	-	-	-	-	-	-	-
	5534	за 20 16 г. (2)	-	-	-	-	-	-	-	-	-	-	-	-
Задолженность дочерних и зависимых обществ по дивидендам	5515	за 20 17 г. (1)	-	-	-	-	-	-	-	-	-	-	-	-
	5535	за 20 16 г. (2)	-	-	-	-	-	-	-	-	-	-	-	-
Прочая дебиторская задолженность	5516	за 20 17 г. (1)	7 281 131	(2 824 584)	8 421 708	-	(1 167 035)	(7 679 236)	(224 296)	-	773 672	-	7 799 305	(2 993 661)
	5536	за 20 16 г. (2)	5 308 678	(1 155 641)	7 139 518	-	(2 402 105)	(4 687 624)	(291 237)	(8 204)	442 915	-	7 281 131	(2 824 584)
в том числе:														
беспроцентные векселя	55181	за 20 17 г. (1)	-	-	-	-	-	-	-	-	-	-	-	-
	55381	за 20 16 г. (2)	-	-	-	-	-	-	-	-	-	-	-	-
переплата по налогам и сборам	55182	за 20 17 г. (1)	2 468 542	-	1 530 771	-	-	(1 787 834)	-	-	-	-	2 211 479	-
	55382	за 20 16 г. (2)	-	-	3 414 264	-	-	(945 722)	-	-	-	-	2 468 542	-
реализация имущества	55183	за 20 17 г. (1)	-	-	-	-	-	-	-	-	-	-	-	-
	55383	за 20 16 г. (2)	-	-	-	-	-	-	-	-	-	-	-	-
прочие	55184	за 20 17 г. (1)	4 812 589	(2 824 584)	6 890 937	-	(1 167 035)	(5 681 404)	(224 296)	-	773 672	-	5 687 826	(2 993 661)
	55384	за 20 16 г. (2)	5 308 678	(1 156 641)	3 725 254	-	(2 402 105)	(3 921 902)	(291 237)	(8 204)	442 915	-	4 812 589	(2 824 584)
Из общей суммы краткосрочной дебиторской задолженности:	5517	за 20 17 г. (1)	752 143	-	93 990	519	-	(63 189)	-	-	-	-	763 463	-
	5537	за 20 16 г. (2)	829 801	-	10 563	3 828	-	(92 049)	-	-	-	-	752 143	-
задолженность дочерних обществ	55171	за 20 17 г. (1)	752 143	-	93 990	519	-	(63 189)	-	-	-	-	763 463	-
	55371	за 20 16 г. (2)	829 801	-	10 563	3 828	-	(92 049)	-	-	-	-	752 143	-
задолженность зависимых обществ	55172	за 20 17 г. (1)	-	-	-	-	-	-	-	-	-	-	-	-
	55372	за 20 16 г. (2)	-	-	-	-	-	-	-	-	-	-	-	-
Итого	5500	за 20 17 г. (1)	34 192 435	(6 490 085)	202 649 332	-	(4 767 409)	(204 866 356)	(231 264)	(9)	884 263	-	31 744 138	(12 141 967)
	5520	за 20 16 г. (2)	33 564 283	(6 345 009)	190 894 786	-	(3 130 674)	(189 905 246)	(343 125)	(8 263)	642 473	-	34 192 435	(6 490 085)

39

5.6.2. Резерв по сомнительным долгам

Показатель		На начало года	Изменения за период		На конец периода
Наименование	Код		Создание резерва	Списание резерва	
1	2	3	4	5	6
Расчеты с покупателями и заказчиками	7310	848 281	598 654	(6 934)	1 440 001
в том числе:					
по передаче электроэнергии	7311	552 226	292 490		844 716
по техприсоединению	7312	253 715	293 223	(2 719)	544 219
по организации функционирования и развитию ЕЭС России в части распределительного электросетевого комплекса	7313				-
по перепродаже электроэнергии и мощности	7314				-
по доходам от аренды	7315				-
прочие	7316	42 340	12 941	(4 215)	51 066
Авансы выданные	7330	5 140 583	3 001 719	(110 624)	8 031 678
Прочая дебиторская задолженность	7320	2 824 594	1 167 035	(997 968)	2 993 661
Итого	7300	8 813 458	4 767 408	(1 115 528)	12 465 340



5.6.3. Просроченная дебиторская задолженность

Наименование показателя	Код	На 31 декабря 2017 г. (1)		На 31 декабря 2016 г. (2)		На 31 декабря 2015 г. (3)	
		учтенная по условиям договора	балансовая стоимость (за вычетом резерва по сомнительным долгам)	учтенная по условиям договора	балансовая стоимость (за вычетом резерва по сомнительным долгам)	учтенная по условиям договора	балансовая стоимость (за вычетом резерва по сомнительным долгам)
1	2	3	4	5	6	7	8
Платежи по которой ожидаются в течение 12 месяцев после отчетной даты	564	7 122 720	3 560 423	8 197 674	5 616 437	5 890 637	5 366 573
в том числе:							
покупатели и заказчики, в том числе	5641	4 497 249	3 070 826	5 473 330	5 142 314	3 244 512	3 021 372
<i>по передаче электроэнергии</i>	56411	3 443 561	2 598 845	4 676 897	4 586 019	1 564 025	1 469 245
<i>по техприсоединению</i>	56412	944 185	413 544	796 433	556 295	1 680 487	1 552 127
<i>по организации функционирования и развитию ЕЭС России в части распределительного электросетевого комплекса</i>	56413						
<i>по перепродаже электроэнергии и мощности</i>	56414						
<i>по доходам от аренды</i>	56415						
<i>прочие</i>	56416	109 503	58 437				
векселя к получению	5642						
задолженность дочерних и зависимых обществ по дивидендам	5643						
задолженность участников (учредителей) по взносам в уставный капитал	5644						
авансы выданные	5645						
прочая дебиторская задолженность	5646	2 625 471	489 597	2 724 344	474 123	2 646 125	2 345 201

41

5.6.4. Разногласия со сбытовыми компаниями

Контрагент	На начало года		Изменения за период				На конец периода	
	данные Общества	данные контрагента	Начислено за период (оборот по Дт, тыс.руб.)		Оплачено за период (оборот по Кт, тыс.руб.)		данные Общества	данные контрагента
			4	5	6	7		
1	2	3	4	5	6	7	8	9
ПАО "Мосэнергосбыт"	8 322 388	6 275 492	148 517 149	150 551 659	148 368 219	149 853 316	8 471 318	6 973 835
ООО "Регионалэнергоконтракт"	5 087	5 003	91 838	91 549	92 089	92 089	4 838	4 463
ООО "Энергохолдинг"	10 594	6 860	13 403	13 403			23 697	20 263
АО "Трансервисэнерго"	1 162	1 059	15 178	13 882	14 291	14 291	2 049	650
Кировский филиал ООО "ЕЭС.Гарант"	63 201	7 177	91 194	91 194	91 283	91 283	63 112	7 088

Handwritten signature

5.6.5. Наличие и движение кредиторской задолженности

Наименование показателя	Код	Период	Остаток на начало года	Изменения за период					Остаток на конец периода
				поступление в результате хозяйственных операций (сумма долга по сделке, операции)	наисленные проценты, штрафы и иные начисления	погашение	списание на финансовый результат	перевод из долгосрочной задолженности	
1	2	3	4	5	6	7	8	9	10
Долгосрочная кредиторская задолженность - всего			6 577 125	4 357 925	-	(920 349)	-	(3 320 936)	6 733 765
в том числе:			9 283 941	2 957 393	-	(4 949 123)	-	(755 086)	6 577 125
кредиторская задолженность поставщиков и подрядчиков	5552	за 20 17 г. (1) за 20 18 г. (2)	-	-	-	-	-	-	-
в том числе:			-	-	-	-	-	-	-
строительств	55521	за 20 17 г. (1) за 20 18 г. (2)	-	-	-	-	-	-	-
прочие	55522	за 20 17 г. (1) за 20 18 г. (2)	-	-	-	-	-	-	-
Прочая кредиторская задолженность	5553	за 20 17 г. (1) за 20 18 г. (2)	6 577 125	4 357 925	-	(920 349)	-	(3 320 936)	6 733 765
Из общей суммы долгосрочной задолженности	5573	за 20 17 г. (1) за 20 18 г. (2)	9 283 941	2 957 393	-	(4 949 123)	-	(755 086)	6 577 125
Из общей суммы долгосрочной задолженности	5554	за 20 17 г. (1) за 20 18 г. (2)	-	-	-	-	-	-	-
задолженность перед дочерними обществами	55541	за 20 17 г. (1) за 20 18 г. (2)	-	-	-	-	-	-	-
задолженность перед зависимыми обществами	55542	за 20 17 г. (1) за 20 18 г. (2)	-	-	-	-	-	-	-

Наименование показателя	Код	Период	Остаток на начало года	Изменения за период					Остаток на конец периода
				поступление		погашение	списание на финансовый результат	перевод из долгосрочной в краткосрочную задолженность	
				в результате хозяйственных операций (сумма долга по сделке, операции)	капитальные проценты, штрафы и иные начисления				
1	2	3	4	5	6	7	8	9	10
Краткосрочная кредиторская задолженность - всего	5590	за 20 17 г. (1)	50 889 745	242 045 200	330 232	(249 638 701)	(57 707)	3 320 935	46 889 705
в том числе:	5580	за 20 16 г. (2)	50 315 164	193 204 535	385 744	(193 310 482)	(460 302)	755 086	50 889 745
Раньше, с поставщиками и подрядчиками:	5561	за 20 17 г. (1)	20 650 077	136 888 715	-	(137 357 922)	(8 903)	-	20 271 967
в том числе:	5581	за 20 16 г. (2)	19 436 926	128 657 914	3 172	(127 433 840)	(14 095)	-	20 650 077
строительство	55611	за 20 17 г. (1)	10 056 849	28 732 864	-	(30 198 771)	(8 896)	-	8 582 046
прочие	55612	за 20 16 г. (2)	12 227 331	31 532 715	3 162	(33 695 857)	(10 502)	-	10 056 849
Авансы полученные	55621	за 20 17 г. (1)	10 593 228	108 255 851	10	(107 159 151)	(7)	-	11 689 921
в том числе:	55812	за 20 16 г. (2)	7 209 595	97 125 199	-	(93 737 983)	(3 593)	-	10 593 228
по передаче электроизмерений	55622	за 20 17 г. (1)	27 731 748	73 947 955	-	(81 361 354)	(47 698)	3 320 936	23 591 587
в том числе:	55822	за 20 16 г. (2)	27 281 823	33 581 470	-	(33 441 416)	(445 215)	755 086	27 731 748
по передаче электроизмерений	55623	за 20 17 г. (1)	2 272 263	69 219 412	-	(71 489 978)	-	-	1 697
в том числе:	55823	за 20 16 г. (2)	7 329	28 200 342	-	(25 935 408)	-	-	2 272 263
по территориальному объединению	55624	за 20 17 г. (1)	24 995 305	3 008 348	-	(8 095 563)	(44 621)	3 320 936	23 184 385
в том числе:	55824	за 20 16 г. (2)	26 845 682	4 380 673	-	(6 540 928)	(445 208)	755 086	24 995 305
по организации функционирования и развитию ЕЭС России в части распределительного электросетевого комплекса	55625	за 20 17 г. (1)	-	-	-	-	-	-	-
в том числе:	55825	за 20 16 г. (2)	-	-	-	-	-	-	-
от переработки электроизмерений и мощности	55626	за 20 17 г. (1)	-	-	-	-	-	-	-
в том числе:	55826	за 20 16 г. (2)	-	-	-	-	-	-	-

Наименование показателя	Код	Период	Остаток на начало года	Изменения за период					Остаток на конец периода
				поступление в результате хозяйственных операций (сумма долга по сделке, операции)	написанные проценты, штрафы и иные начисления	погашение	списание на финансовый результат	перевод из одного обязательства в другое	
1	2	3	4	5	6	7	8	9	10
по участия в других организациях	55825	за 20 17 г. (1)	-						
	55825	за 20 16 г. (2)							
по услугам аренды	55826	за 20 17 г. (1)	-	121 864		(115 190)			6 674
	55826	за 20 16 г. (2)							
по прочим	55827	за 20 17 г. (1)	464 180	1 598 331		(1 660 603)	(3 077)		398 831
	55826	за 20 16 г. (2)	428 812	1 000 455		(965 080)	(7)		464 180
Задолженность участникам (учредителям) по выплате доходов	5583	за 20 17 г. (1)	-	1 519 905		(1 480 751)			39 154
	5583	за 20 16 г. (2)	-	6 317 310		(6 317 310)			-
Векселя к уплате	5584	за 20 17 г. (1)	-						-
	5584	за 20 16 г. (2)	-						-
Задолженность перед государственными внебюджетными фондами	5585	за 20 17 г. (1)	212 481	3 911 696		(3 940 430)			183 747
	5585	за 20 16 г. (2)	210 427	3 739 651	121	(3 737 718)			212 481
Расчеты по налогам и сборам	5586	за 20 17 г. (1)	1 702 114	6 269 785		(5 935 383)			2 036 516
	5586	за 20 16 г. (2)	1 400 441	4 288 560	31	(3 966 918)			1 702 114
Задолженность перед персоналом организации	5587	за 20 17 г. (1)	69	14 736 465		(14 736 465)			-
	5587	за 20 16 г. (2)	69	14 329 033		(14 329 102)			-
Прочая кредиторская задолженность	5588	за 20 17 г. (1)	593 325	4 670 679	330 232	(4 826 396)	(1 106)		766 734
	5588	за 20 16 г. (2)	1 985 478	2 310 597	382 420	(4 084 178)	(992)		593 325
Из общей суммы краткосрочной задолженности	5589	за 20 17 г. (1)	915 791	2 396 821	-	(2 798 124)	-		514 488
	5589	за 20 16 г. (2)	788 983	2 986 041	-	(2 859 233)	-		915 791
Задолженность перед дочерними обществами	55891	за 20 17 г. (1)	915 791	2 396 821	-	(2 798 124)	-		514 488
	55891	за 20 16 г. (2)	788 983	2 986 041	-	(2 859 233)	-		915 791
Задолженность перед зависимыми обществами	55892	за 20 17 г. (1)	-	-	-	-	-		-
	55892	за 20 16 г. (2)	-	-	-	-	-		-
Итого	5570	за 20 17 г. (1)	57 466 870	246 443 125	330 232	(250 559 050)	(57 707)	-	53 623 470
	5570	за 20 16 г. (2)	59 599 105	196 201 928	385 744	(198 259 605)	(460 302)	-	57 466 870

(1) - указывается отчетный год
(2) - указывается предыдущий год

5.6.6. Просроченная кредиторская задолженность

Наименование показателя	Код	На 31 декабря 2017 г.		На 31 декабря 2016 г.		На 31 декабря 2015 г.	
		(1)	(3)	(2)	(4)	(3)	(5)
1	2						
V. КРАТКОСРОЧНЫЕ ОБЯЗАТЕЛЬСТВА							
Кредиторская задолженность		17 531 525		18 190 367		15 582 803	
В том числе:							
Расчеты с поставщиками и подрядчиками	5691	7 489 604		5 517 129		6 284 996	
в т. ч.							
строительстве	56911	3 066 849		2 861 429		5 259 165	
прочие	56912	4 422 755		2 655 700		1 025 831	
Векселя к уплате	5692						
Задолженность по оплате труда перед персоналом	5693						
Задолженность перед государственными внебюджетными фондами	5694						
Задолженность по налогам и сборам	5695						
Авансы полученные	5696	10 041 921		12 673 238		9 297 807	
Задолженность участникам (учредителям) по выплате доходов	5697						
Прочая кредиторская задолженность	5698						

46

5.6.7. Кредиты и займы

Наименование показателя	Код	Период	На начало года	Изменения за период					На конец периода
				Поступление	Начисление процентов	Погашение основной суммы задолженности	Погашение процентов	Перевод из долго- в краткосрочную задолженность	
1	2	3	4	5	6	7	8	9	10
Долгосрочные заемные средства всего	7410	за 20 17 г. (1)	66 314 284	103 205 927	-	(80 520 211)	-	(6 000 000)	83 000 000
	7430	за 20 16 г. (2)	65 367 880	69 379 304	-	(45 536 329)	-	(22 896 571)	66 314 284
в том числе:									
Кредиты	7411	за 20 17 г. (1)	48 314 284	81 577 126		(78 891 410)		(11 000 000)	40 000 000
	7431	за 20 16 г. (2)	53 367 880	51 379 304		(38 536 329)		(17 896 571)	48 314 284
Займы	7412	за 20 17 г. (1)	18 000 000	21 628 801		(1 628 801)		5 000 000	43 000 000
	7432	за 20 16 г. (2)	12 000 000	18 000 000		(7 000 000)		(5 000 000)	18 000 000
Краткосрочные заемные средства всего	7420	за 20 17 г. (1)	16 726 908	35 211 346	7 562 727	(55 611 346)	(7 229 147)	6 000 000	2 660 488
	7440	за 20 16 г. (2)	8 046 151	50 850 227	7 828 827	(65 146 798)	(7 748 070)	22 896 571	16 726 908
в том числе:									
Кредиты	7421	за 20 17 г. (1)	11 100 000	35 211 346		(55 611 346)		11 000 000	1 700 000
	7441	за 20 16 г. (2)	2 531 297	50 850 227		(60 146 798)		17 865 274	11 100 000
Проценты по кредитам	74211	за 20 17 г. (1)	89 005		3 942 310		(3 996 587)		34 728
	74411	за 20 16 г. (2)	58 719		5 865 739		(5 866 750)	31 297	89 005
Займы	7422	за 20 17 г. (1)	5 537 903		3 620 417		(3 232 560)	(5 000 000)	925 760
	7442	за 20 16 г. (2)	5 456 135		1 963 088	(5 000 000)	(1 881 320)	5 000 000	5 537 903

(1) - указывается отчетный год
 (2) - указывается предыдущий год



5.6.8. Затраты по кредитам и займам

Показатель		По долгосрочным кредитам и займам	По краткосрочным кредитам и займам
Наименование	Код		
1	2	3	4
Затраты по кредитам всего:	7510	3 082 595	859 715
списанные на прочие расходы	7511	2 212 546	617 158
включенные в стоимость активов	7512	870 049	242 557
Затраты по займам всего:	7520	3 212 370	408 047
списанные на прочие расходы	7521	2 270 521	288 389
включенные в стоимость активов	7522	941 849	119 658
Из общих затрат по займам и кредитам :	7530	6 294 964	1 267 763
начисленные %	7531	3 082 594	859 716
другие затраты	7532	3 212 370	408 047



5.7. Условные активы и обязательства
5.7.1. Оценочные обязательства

Показатель		Остаток на начало года	Признано	Погашено	Списано как избыточная сумма	Остаток на конец периода
Наименование	Код					
1	2	3	4	5	6	7
Оценочные обязательства - всего	5700	2 689 621	5 597 811	(5 939 959)	(282 554)	2 064 919
в том числе:						
Оплата предстоящих отпусков	5701	571 198	1 547 877	(1 461 683)	(3 819)	653 573
Выплата вознаграждения по итогам года	5702	1 093 731	812 419	(943 272)		962 878
По ремонту основных средств	5703					-
По работам в связи с сезонным характером производства	5704					-
гарантийные обязательства и рекламация	5705					-
ликвидационные обязательства	5706					-
судебные разбирательства, незавершенные на отчетную дату	5707	612 724	2 881 021	(3 187 530)	(278 735)	27 480
претензии налоговых органов по результатам налоговых проверок, неразрешенные на отчетную дату	5708					-
прочие оценочные обязательства	5709	411 968	356 494	(347 474)		420 988
Из общей суммы условных обязательств:						
Созданные за счет расходов по обычным видам деятельности	5710	2 527 705				
Созданные за счет прочих расходов	5720	2 881 021				
Включенные в стоимость актива	5730	189 085				

49

5.7.2. Отложенные налоги

Наименование	Код	Вычитаемые временные разницы	Отложенные налоговые активы	Налогооблагаемые временные разницы	Отложенные налоговые обязательства
1	2	3	4	5	6
Остаток на начало отчетного года	7700		2 335 661		7 475 762
Доход	7710		654 845		
Расход	7720				1 303 404
Результат изменения налоговых ставок	7730	X	765	X	2 450
Результат исправления ошибок прошлых лет	7740				
Постоянные разницы в стоимости активов и обязательств	7750				
Списание, не вызывающее налоговых последствий	7760				
Остаток на конец отчетного периода	7800	-	2 991 271	-	8 781 616

80

5.8. Обеспечения

Показатель		На 31 декабря	На 31 декабря	На 31 декабря
Наименование	Код	2017 г. (1)	2016 г. (2)	2015 г. (3)
1	2	3	4	5
Полученные — всего	5800	2 202 849	2 946 969	2 347 935
в том числе:				
векселя	5801			
имущество, находящееся в залоге	5802	-	-	-
из него:				
объекты основных средств	58021			
ценные бумаги и иные финансовые вложения	58022			
прочее	58023			
прочие полученные	5803	2 202 849	2 946 969	2 347 935
Выданные под собственные обязательства — всего	5810	-	-	-
в том числе:				
векселя	5811			
имущество, переданное в залог	5812	-	-	-
из него:				
объекты основных средств	58121			
ценные бумаги и иные финансовые вложения	58122			
прочее	58123			
прочие выданные	5813			

- (1) - указывается отчетная дата отчетного периода
(2) - указывается предыдущий год
(3) - указывается год предшествующий предыдущему

57

5.9. Государственная помощь

Наименование показателя	Код	За 2017 г. (1)				За 2016 г. (2)			
		На начало года	Получено за год	Возвращено за год	На конец года	На начало года	Получено за год	Возвращено за год	На конец года
1	2	3				4			
Получено бюджетных средств - всего	5900								
в том числе:									
на текущие расходы	5901								
компенсации чернобыльцам	5902								
на выполнение заданий по мобилизационной подготовке	5903								
на ликвидацию межтерриториального перекрестного субсидирования	5904								
на вложения во внеоборотные активы	5905								
прочие цели	5906								
Наименование показателя	Код	На начало года	Получено за год	Возвращено за год	На конец года	На начало года	Получено за год	Возвращено за год	На конец года
Бюджетные кредиты - всего	5910	-	-	-	-	-	-	-	-
в том числе:									
финансирование предупредительных мер по сокращению производственного травматизма и проф. заболеваний	5911								
финансирование углубленных медицинских осмотров работников, занятых на работах с вредными и (или) опасными производственными факторами	5912								
прочие	5913								

(1) - указывается отчетный год

(2) - указывается предыдущий год

59

5.10. Государственная помощь, по которой не выполнены условия ее предоставления

Показатель	За 2017 г. (1)		За 2016 г. (2)			
	Наименование	Код	Подлежит возврату	Фактически возвращено	Подлежит возврату	Фактически возвращено
1		2	3	4	5	6
Полученные бюджетные средства, по которым не выполнены условия их предоставления в том числе		7910	-	-	-	-
на текущие расходы		7911				
компенсации чернобыльцам		7912				
на выполнение заданий по мобилизационной подготовке		7913				
на ликвидацию межтерриториального перекрестного субсидирования		7914				
прочие		7915				
Полученные бюджетные кредиты, по которым не выполнены условия их предоставления в том числе		7920	-	-	-	-
финансирование предупредительных мер по сокращению производственного травматизма и проф.заболеваний работников, занятых на работах с вредными и (или) опасными производственными факторами		7921				
прочие		7922				
		7925				

(1) - указывается отчетный год
 (2) - указывается предыдущий год

5.11. Прочие доходы и расходы

Показатель		3а ____2017__ г. (1)	3а ____2016__ г. (2)
Наименование	Код		
1	2		
Прочие доходы всего	8000	11 211 128	7 201 979
в том числе:			
От реализации основных средств, кроме квартир	8001	65 764	2 239
От реализации квартир	8002		
От реализации МПЗ	8003	5	1 865
От реализации валюты	8004		
От реализации нематериальных активов	8005		
От продажи ценных бумаг	8006		
От реализации других активов	8007		41 386
От совместной деятельности	8008		
Прибыль 2016 г., выявленная в отчетном периоде	8009	156 652	(41 398)
Прибыль 2015 г., выявленная в отчетном периоде	8010	97 455	(422 764)
Прибыль 2014 г., выявленная в отчетном периоде	8011	12 067	(118 163)
Прибыль до 01.01.2014 г., выявленная в отчетном периоде	8012	2 493	(51 091)
Пени, штрафы и неустойки, признанные или по которым получены решения суда (арбитражного суда) об их взыскании	8013	2 494 952	730 844
Кредиторская задолженность, по которой срок исковой давности истек(более трех лет)	8014	57 707	460 302
Курсовые разницы	8015	1	252
Имущество, оказавшееся в излишке по рез. инвентаризации	8016		871 900
Безвозмездно полученные активы, кроме ОС и НМА	8017	283 930	106 590
Доход от безвозмездно полученных ОС, определяемый в установленном порядке	8018	3 159 576	3 873 095
Стоимость материальных ценностей, остающихся от списания непригодных к восстановлению и дальнейшему использованию активов	8019	68 609	67 744
Переоценка финансовых вложений по текущей рыночной стоимости	8020		
Доход от уменьшения (списания) резерва по сомнительным долгам	8021	884 262	519 979
Доход от уменьшения (списания) резерва под оценочные обязательства	8022	282 554	72 604
Доход от уменьшения (списания) резерва под снижение стоимости МПЗ	8023	456 753	3 160
Доходы по договорам уступки права требования	8024		
Доход от выявленного бездоговорного потребления электроэнергии	8025	2 237 711	670 378
Страховые выплаты к получению	8026	273 637	258 257
Доходы, связанные с участием в УК других организаций	8027		
Восстановление ранее списанной дебиторской задолженности	8028		
Дисконт по векселям	8029		
Компенсация за разницу в тарифах (бюджетное финансирование)	8030		
Доход от уменьшения (списания) резерва под обесценение финансовых вложений	8031	138 707	1 682
Дооценка объектов основных средств	8032		
Доход от дооценки ранее уцененных объектов ОС	8033		
Доход от погашения векселей	8034		
Прочие	8035	538 293	153 118

54

Показатель		За ___2017___ г. (1)	За ___2016___ г. (2)
Наименование	Код		
1	2		
Прочие расходы всего	8100	(12 613 103)	(10 051 059)
в том числе:			
От реализации основных средств, кроме квартир	8101		
От реализации квартир	8102		
От реализации МПЗ	8103		(847)
От реализации валюты	8104		
От реализации нематериальных активов	8105		
От продажи ценных бумаг	8106		
От реализации других активов	8107	(2 447)	(43 079)
Другие налоги	8108	(4 356)	(4 382)
Расходы по оплате услуг банков	8109	(1 773)	(1 912)
Расходы по обслуживанию финансовых вложений	8110		
Резерв по сомнительным долгам	8111	(4 767 409)	(3 130 674)
Резерв под обесценение финансовых вложений	8112	(173 704)	(156 276)
Резерв под снижение стоимости материальных ценностей	8113	(83 425)	(4 263)
Резерв по прекращаемой деятельности	8114		
Резерв по оценочным обязательствам	8115	(2 881 021)	(1 203 616)
Выбытие активов без дохода	8116	(80 452)	(38 974)
НДС по безвозмездно переданному имуществу	8117	(183)	(179)
Убыток 2016 г., выявленный в отчетном периоде	8118	(313 646)	(1 324 658)
Убыток 2015 г., выявленный в отчетном периоде	8119	(177 901)	(61 574)
Убыток 2014 г., выявленный в отчетном периоде	8120	(637 350)	109 305
Убыток до 01.01.2014 г., выявленный в отчетном периоде	8121	(88 844)	(170 395)
Пени, штрафы и неустойки, признанные или по которым получены решения суда (арбитражного суда) об их взыскании	8122	(1 134 418)	(385 480)
Госпошлины по хозяйственным договорам	8123	(37 358)	(38 638)
Переоценка финансовых вложений по текущей рыночной стоимости	8124		
Дисконт по векселям	8125		
Расходы по договорам уступки права требования	8126		
Невозмещаемый НДС	8127	(158 113)	(294 262)
Расходы по выявленному бездоговорному потреблению электроэнергии	8128		
Взносы в объединения и фонды	8129		
Дебиторская задолженность, по которой срок исковой давности истек (более трех лет)	8130	(9)	(8 263)
Курсовые разницы	8131	(166)	(55)
Судебные издержки	8132	(2 749)	(478)
Хищения, недостачи	8133		
Издержки по исполнительному производству	8134		
Погашение стоимости квартир работников	8135	(53 002)	(55 952)
Прочая материальная (финансовая) помощь и другие выплаты работникам	8136	(585 701)	(632 402)
Материальная помощь пенсионерам (включая единовременные выплаты, компенсации коммунальных платежей)	8137	(66 088)	(42 543)
Расходы на проведение спортивных мероприятий	8138	(14 239)	(15 093)
Расходы на проведение культурно-просветительных мероприятий	8139	(24 887)	(20 535)
Расходы на благотворительность	8140	(105 608)	(158 395)
Стоимость погашаемых векселей	8141		
Остаточная стоимость списываемых основных средств	8143	(243 270)	(498 948)
Уценка объектов основных средств	8144		
Прочие	8145	(974 784)	(1 870 488)

55

5.12. Справка о наличии ценностей, учитываемых на забалансовых счетах

Показатель	Код	На 31 декабря 2017 г. (1)	На 31 декабря 2016 г. (2)	На 31 декабря 2015 г. (3)
1	2	3	4	5
Арендованные основные средства	8200	23 687 378	22 641 855	19 448 346
в том числе: по лизингу	82001	2 322 952	2 322 952	2 322 952
Товарно-материальные ценности, принятые на ответственное хранение	8201			
Материалы, принятые в переработку	8202			
Товары, принятые на комиссию	8203			
Оборудование, принятое для монтажа	8204			
Списанная в убыток задолженность неплатежеспособных дебиторов	8205	1 622 813	1 439 694	999 456
Износ объектов внешнего благоустройства и других аналогичных объектов	8206			
Бланки строгой отчетности	8207	94	2 029	2 001
Имущество, находящееся в федеральной собственности	8208			
Нематериальные активы, полученные в пользование	8209			
Имущество, переданное в уставный капитал в оплату приобретаемых акций	8210			

(1) - указывается отчетная дата отчетного периода

(2) - указывается предыдущий год

(3) - указывается год, предшествующий предыдущему

5.13. Информация по отчетным сегментам

	Код	Наименование отчетного сегмента Москва	Наименование отчетного сегмента Московская область	Наименование отчетного сегмента	Наименование отчетного сегмента	Наименование отчетного сегмента	Прочие сегменты	Итого
1	2	3	4	5	6	7	8	9
Выручка от внешних покупателей	8310	75 226 110	72 145 755					147 371 865
Выручка от продаж между сегментами	8320							-
Итого выручка сегмента	8300	75 226 110	72 145 755					147 371 865
<i>в т.ч.</i>								
выручка от передачи	8301	68 815 507	69 534 979					138 350 486
выручка от техприсоединения	8302	5 169 383	2 014 529					7 183 912
прочая выручка	8303	1 241 220	596 247					1 837 467
Проценты к получению	8330	91 131	25 532					116 663
Проценты к уплате	8340	(2 950 278)	(2 438 336)					(5 388 614)
Расходы по налогу на прибыль	8350	(996 310)	(509 751)					(1 506 061)
Прибыль(убыток) сегмента	8360	4 535 224	(1 864 531)					2 670 693
Активы сегментов	8370	239 103 519	103 104 506					342 208 025
<i>в т.ч. внеоборотные активы</i>	8371	213 411 358	101 230 946					314 642 304
Обязательства сегментов	8380	142 798 809	7 483 686					150 282 495
Амортизация ОС и НМА	8390	13 266 618	10 846 514					24 113 132

И. о. Генерального директора

(подпись)

В.Е. Иванов

Главный бухгалтер

(подпись)

В. В. Витинский



58

**ПУБЛИЧНОЕ АКЦИОНЕРНОЕ ОБЩЕСТВО
«Московская объединенная электросетевая компания»**

**Текстовые пояснения к бухгалтерскому балансу и отчету о финансовых
результатах за 2017 год**

Данные текстовые пояснения являются неотъемлемой частью годовой бухгалтерской (финансовой) отчетности Публичного акционерного общества «Московская объединенная электросетевая компания» (далее «Общество») за 2017 год, подготовленной в соответствии с действующим законодательством Российской Федерации.

Все суммы представлены в тыс. рублей, если не указано иное. Отрицательные показатели показываются в круглых скобках.

1. Общие сведения

Полное наименование: Публичное акционерное общество «Московская объединенная электросетевая компания».

Сокращенное наименование: ПАО «МОЭСК», ПАО «Московская объединенная электросетевая компания».

Адрес Общества: 115114, Российская Федерация, г. Москва, 2-ой Павелецкий проезд дом 3, строение 2.

Дата и номер государственной регистрации: 1 апреля 2005 г. № 1057746555811.

Общество создано в результате реорганизации ОАО «Мосэнерго» в форме выделения на основании решения годового Общего собрания акционеров ОАО «Мосэнерго» (протокол № 1 от 29 июня 2004г).

Основными видами деятельности Общества являются:

- оказание услуг по передаче и распределению электрической энергии в г. Москве и Московской области,
- присоединение к электрической сети новых потребителей и увеличение мощностей существующих потребителей,
- прочие виды деятельности.

Решением годового Общего собрания акционеров Общества 08 июня 2017 года (протокол № 19 от 14.06.2017) в качестве Аудитора утверждено ООО «РСМ РУСЬ».

В состав Совета Директоров Общества входят:

№ п/п	ФИО	Должность в Совете директоров	Место работы	Должность на 31.12.2017.
1.	Ливинский Павел Анатольевич	Председатель Совета директоров	ПАО «Россети»	Генеральный директор, Председатель Правления
2.	Бударгин Олег Михайлович	Член Совета директоров		
3.	Гавриленко Анатолий	Член Совета директоров	ЗАО «Лидер» (Компания по	Генеральный директор

№ п/п	ФИО	Должность в Совете директоров	Место работы	Должность на 31.12.2017.
	Анатольевич		управлению активами пенсионного фонда)	
4.	Грищенко Сергей Валентинович	Член Совета директоров	Банк ГПБ (АО)	Заместитель Начальника Департамента прямых инвестиций
5.	Демин Андрей Александрович	Член Совета директоров	ПАО «Россети»	Член Правления
6.	Исаев Олег Юрьевич	Член Совета директоров	ПАО «МРСК Центра»	Генеральный директор
7.	Кравченко Вячеслав Михайлович	Член Совета директоров	Министерство энергетики Российской Федерации	Заместитель Министра энергетики Российской Федерации
8.	Лебедев Сергей Юрьевич	Член Совета директоров	ПАО «Россети»	Директор Департамента стратегического развития
9.	Логовинский Евгений Ильич	Член Совета директоров	НПФ «ГАЗФОНД»	Вице-президент – Финансовый директор
10.	Никитин Сергей Александрович	Член Совета директоров	ЗАО «Лидер» (Компания по управлению активами пенсионного фонда)	Заместитель генерального директора – Начальник управления корпоративного контроля
11.	Нуждов Алексей Викторович	Член Совета директоров	ЗАО «Лидер» (Компания по управлению активами пенсионного фонда)	Заместитель генерального директора по инвестициям и взаимодействию с государственными органами
12.	Петухов Константин Юрьевич	Член Совета директоров	ПАО «Россети»	Заместитель генерального директора по развитию и реализации услуг
13.	Синютин Петр Алексеевич	Член Совета директоров	ПАО «МОЭСК»	Генеральный директор, Председатель Правления

В состав Правления Общества входят:

№ п/п	ФИО	Место работы	Должность на 31.12.2017
1.	Синютин Петр Алексеевич	ПАО «МОЭСК»	Генеральный директор, Председатель Правления
2.	Будыко Марк Леонидович	ПАО «МОЭСК»	Заместитель генерального директора по логистике и МТО
3.	Вологин Андрей Викторович	ПАО «МОЭСК»	Директор филиала Московские кабельные сети
4.	Ежокин Михаил Анатольевич	ПАО «МОЭСК»	Директор филиала ПАО «МОЭСК» Южные электрические сети
5.	Филин Александр Валентинович	ПАО «МОЭСК»	Первый заместитель генерального директора по корпоративной защите и противодействию коррупции
6.	Мясников Владимир Юрьевич	ПАО «МОЭСК»	Первый заместитель генерального директора по финансово-экономической деятельности и корпоративному

№ п/п	ФИО	Место работы	Должность на 31.12.2017
			управлению
7.	Иванов Всеволод Евгеньевич	ПАО «МОЭСК»	Первый заместитель генерального директора – главный инженер
8.	Пятигор Александр Михайлович	ПАО «МОЭСК»	Заместитель генерального директора по технологическому присоединению и развитию услуг
9.	Старостин Алексей Сергеевич	ПАО «МОЭСК»	Заместитель генерального директора по корпоративному управлению и собственности
10.	Салтыков Сергей Владимирович	ПАО «МОЭСК»	Заместитель генерального директора по передаче и учету электроэнергии

В состав Ревизионной комиссии входят:

№ п/п	ФИО	Должность в Ревизионной комиссии	Место работы	Должность на 31.12.2017
1.	Задорожная Анжелика Александровна	Председатель Ревизионной комиссии	ПАО «Россети»	Руководитель дирекции внутреннего аудита
2.	Кабизьскина Елена Александровна	Член Ревизионной комиссии	ПАО «Россети»	Заместитель начальника Управления ревизионной деятельности Департамента контрольно-ревизионной деятельности
3.	Медведева Оксана Алексеевна	Член Ревизионной комиссии	ПАО «Россети»	Главный эксперт Управления ревизионной деятельности Департамента контрольно-ревизионной деятельности
4.	Кириллов Артем Николаевич	Член Ревизионной комиссии	ПАО «Россети»	Заместитель начальника Управления ревизионной деятельности Департамента контрольно-ревизионной деятельности
5.	Ерандина Елена Станиславовна	Член Ревизионной комиссии	ПАО «Россети»	Главный эксперт Контрольно-экспертного управления Департамента контрольно-ревизионной деятельности

По состоянию на 31 декабря 2017 года Общество имеет в своей структуре следующие филиалы:

1. Южные электрические сети.
2. Восточные электрические сети.
3. Северные электрические сети.
4. Западные электрические сети.
5. Московские кабельные сети.
6. Энергоучет.
7. Новая Москва.
8. Московские высоковольтные сети.

Информация об организациях, которые являются дочерними по отношению к Обществу, представлена в таблице:

Наименование	Место регистрации	Сфера деятельности	Доля участия Общества
АО «Москабельсетьмонтаж» (АО «МКСМ»)	115088, Россия, г. Москва, ул. Южнопортовая, 17, стр. 3	Строительные и монтажные работы (включая работы по устройству наружных инженерных сетей и оборудования, прокладка кабельных линий электроснабжения 1-10, 20, 35, 110, 220 и 500 кВ; подготовка строительной площадки и земляные работы; возведение несущих и ограждающих конструкций; устройство внутренних инженерных сетей; работы по защите конструкций и оборудования; пусконаладочные работы).	100%
ОАО «Завод по ремонту электротехнического оборудования» (ОАО «Завод РЭТО»)	г. Москва, Старокаширское ш., 4а	Монтаж, наладка и ремонт энергообъектов, электроэнергетического, теплоэнергетического оборудования и энергоустановок потребителей; -Работы по капитальному и текущему ремонту силового электротехнического оборудования в силовых электрических сетях, ТЭЦ, ГРЭС и других объектах.	100%
АО «Москабельэнергоремонт» (АО «МКЭР»)	111539, Россия, г. Москва, ул. Реутовская, дом 7Б	Монтаж, наладка и ремонт энергообъектов, электроэнергетического, теплоэнергетического оборудования и энергоустановок потребителей.	100%
АО «Энергоцентр»	142400, Россия, Московская обл, Ногинский район, г. Ногинск, ул. Радченко, д. 13, здание Управления, помещение 50	Осуществление инвестиционной деятельности; оказание услуг по присоединению к электрическим сетям; развитие электрических сетей и иных объектов электросетевого хозяйства	100%

		включая проектирование, инженерные изыскания, строительство, реконструкцию, техническое перевооружение, монтаж и наладку.	
--	--	---	--

2. Основные положения учетной политики

В отчетном периоде в Обществе действовала бухгалтерская и налоговая учетные политики, утвержденные приказом Генерального директора № 1591 от 30.12.2016г. В 2017 году в учетную политику Общества для целей бухгалтерского учета были внесены изменения Приказом ПАО «МОЭСК» от 25.09.2017 № 1111. В учетную политику Общества для целей налогового учета изменения не вносились.

2.1. Нормативно-правовая база

Бухгалтерский отчет Общества сформирован, исходя из действующих в Российской Федерации правил бухгалтерского и налогового учета и отчетности, в частности:

1. Федерального закона от 06.12.2011 № 402-ФЗ «О бухгалтерском учете»;
2. Положения по ведению бухгалтерского учета и бухгалтерской отчетности в Российской Федерации, утвержденного приказом Минфина России от 29.07.1998 № 34н;
3. Положения по бухгалтерскому учету № 1/2008 «Учетная политика предприятия», утвержденного приказом Минфина России от 06.10.2008 №106н;
4. Положения по бухгалтерскому учету № 2/2008 «Учет договоров строительного подряда», утвержденного приказом Минфина России от 24.10.2008 № 116н;
5. Положения по бухгалтерскому учету № 3/2006 «Учет активов и обязательств, стоимость которых выражена в иностранной валюте», утвержденного приказом Минфина России от 27.11.2006 № 154н;
6. Положения по бухгалтерскому учету № 4/99 «Бухгалтерская отчетность организации», утвержденного приказом Минфина России от 06.07.1999 № 43н;
7. Положения по бухгалтерскому учету № 5/01 «Учет материально-производственных запасов», утвержденного приказом Минфина России от 09.06.2001 № 44н;
8. Положения по бухгалтерскому учету № 6/01 «Учет основных средств», утвержденного приказом Минфина России от 30.03.2001 № 26н;
9. Положения по бухгалтерскому учету № 7/98 «События после отчетной даты», утвержденного приказом Минфина России от 25.11.1998 № 56н;
10. Положения по бухгалтерскому учету № 8/10 «Оценочные обязательства, условные обязательства и условные активы», утвержденного приказом Минфина России от 13.12.2010 № 167н;
11. Положения по бухгалтерскому учету № 9/99 «Доходы организации», утвержденного приказом Минфина России от 06.05.1999 № 32н;
12. Положения по бухгалтерскому учету № 10/99 «Расходы организации», утвержденного приказом Минфина России от 06.05.1999 № 33н;
13. Положения по бухгалтерскому учету №11/2008 «Информация о связанных сторонах», утвержденного приказом Минфина России от 29.04.2008 № 48н;
14. Положения по бухгалтерскому учету № 12/2010 «Информация по сегментам», утвержденного приказом Минфина России от 08.11.2010 № 143н;

15. Положения по бухгалтерскому учету № 13/2000 «Учет государственной помощи», утвержденного приказом Минфина России от 16.10.2000 № 92н;
16. Положения по бухгалтерскому учету № 14/2007 «Учет нематериальных активов», утвержденного приказом Минфина России от 27.12.2007 № 153н;
17. Положения по бухгалтерскому учету № 15/2008 «Учет расходов по займам и кредитам», утвержденного приказом Минфина России от 06.10.2008 № 107н;
18. Положения по бухгалтерскому учету № 16/02 «Информация по прекращаемой деятельности», утвержденного приказом Минфина России от 02.07.2002 № 66н;
19. Положения по бухгалтерскому учету № 17/02 «Учет расходов на научно-исследовательские, опытно-конструкторские и технологические работы», утвержденного приказом Минфина России от 19.11.2002 № 115н;
20. Положения по бухгалтерскому учету № 18/02 «Учет расчетов по налогу на прибыль», утвержденного приказом Минфина России от 19.11.2002 № 114н;
21. Положения по бухгалтерскому учету № 19/02 «Учет финансовых вложений», утвержденного приказом Минфина России от 10.12.2002 № 126н;
22. Положения по бухгалтерскому учету № 20/03 «Информация об участии в совместной деятельности», утвержденного приказом Минфина России от 24.11.2003г. № 105н;
23. Положения по бухгалтерскому учету № 21/2008 «Изменения оценочных значений», утвержденного приказом Минфина России от 06.10.2008г. № 106н;
24. Положения по бухгалтерскому учету № 22/2010 «Исправление ошибок в бухгалтерском учете и отчетности», утвержденного приказом Минфина России от 28.06.2010г. № 63н;
25. Положения по бухгалтерскому учету № 23/11 «Отчет о движении денежных средств», утвержденного приказом Минфина России от 02.02.2011 г. № 11н;
26. Положения по бухгалтерскому учету № 24/11 «Учет затрат на освоение природных ресурсов», утвержденного приказом Минфина России от 06.10.2011 г. № 125н;
27. Положения по бухгалтерскому учету долгосрочных инвестиций, утвержденного письмом Минфина РФ от 30.12.1993 г. № 160;
28. Приказа № 66н от 02.07.2010 « О формах бухгалтерской отчетности организаций»;
29. Других действующих российских правил (стандартов) бухгалтерского учета;
30. Налогового, трудового, земельного и других кодексов Российской Федерации.

2.2. Нематериальные активы

Нематериальные активы принимаются к бухгалтерскому учету по первоначальной стоимости. Первоначальная стоимость нематериальных активов определяется как сумма, исчисленная в денежном выражении, равная величине оплаты в денежной и иной форме или величине кредиторской задолженности, уплаченная или начисленная организацией при приобретении, создании актива и обеспечении условий для использования актива в запланированных целях.

Первоначальная стоимость нематериальных активов, полученных по договорам, предусматривающим исполнение обязательств (оплату) неденежными средствами, определяется исходя из стоимости активов, переданных или подлежащих передаче. При невозможности установить стоимость активов, переданных или подлежащих передаче по таким договорам, величина стоимости нематериальных активов полученных устанавливается исходя из цены, по которой в сравнимых обстоятельствах приобретаются аналогичные нематериальные активы.

Первоначальная стоимость нематериального актива, по которой он принят к бухгалтерскому учету, не изменяется, переоценка стоимости нематериальных активов не производится.

Амортизация нематериальных активов с определенным сроком полезного использования производится линейным способом, в течение срока полезного

использования нематериальных активов. Срок полезного использования определяется комиссией Общества, которая создается приказом Генерального директора Общества.

Амортизационные отчисления по нематериальным активам отражаются в бухгалтерском учете отчетного периода, к которому они относятся, и начисляются независимо от результатов деятельности Общества в отчетном периоде.

Сроки полезного использования нематериальных активов в целях начисления амортизации:

Нематериальные активы	Сроки полезного использования, мес.
Товарный знак	102
Патент на Устройство для ограничения переходных восстанавливающихся напряжений в цепях с токоограничивающими реакциями	120
Патент на Моделирующее устройство для определения мест установки средств компенсации реактивной мощности в электрических сетях общего назначения	120
Автоматизированная система управления корпоративными финансами и договорами ПАО "МОЭСК"-АСКФ	120
Автоматизированная система визуальной управленческой отчетности для финансово-экономического блока ПАО "МОЭСК"-АС ВУО ФЭБ	120
Автоматизированная система управления финансово-хозяйственной деятельностью ПАО "МОЭСК"- АСУ ФХД	120
Патент № 155569 от 18.09.2015 г. на полезную модель "Устройство для автоматического регулирования напряжения трансформатора"	120
Патент № 154190 от 21.07.2015 на полезную модель "Устройство для зарядки общественного электротранспорта"	120
Свидетельство о государственной регистрации программы для ЭВМ № 2015613699 от 18.09.2015 "Программа расчета установок устройств автоматического регулирования напряжения трансформаторов электрических сетей"	120
Патент № 155427 от 11.09.2015 г. на полезную модель "Устройство для зарядки общественного электротранспорта"	120
Программный комплекс по технологическому управлению зарядными станциями	98
Патент № 130459 на полезную модель "Зарядная станция для электротранспорта"	101

Автоматизированная система управления инвестиционной деятельностью в области капитального строительства ПАО "МОЭСК"-УИДиКС	120
Патент № 2574819 от 14.01.2016 г. на изобретение "Система автоматического ограничения снижения напряжения"	216
Патент на полезную модель № 165635 «Устройство автоматического повторного включения кабельно-воздушной линии электропередачи».	108
Автоматизированная система экономической оценки заявки на выполнение подрядных работ ПАО МОЭСК - АС ЭОЗПР	120
Патент на изобретение № 2631873 «Система управления режимом напряжений в распределительной электрической сети» от 28.09.2017	228
Картографический материал с координатной привязкой местоположения городских объектов строительства с возможностью нанесения объектов электрической сети МКС – филиала ПАО «МОЭСК и возможностью дальнейшего использования в составе геоинформационной системы	60
Программа поддержки процесса подготовки технических условий на технологическое присоединение мощностей до 150 кВт в МКС-филиале ОАО «МОЭСК» и интеграции с АС АСФЭУ (Программа подготовки технических условий на присоединение мощностей до 150 кВт в МКС). Свидетельство о государственной регистрации программы для ЭВМ № 2015615544 от 20.05.2015 г.	60
Автоматизированная система управления имуществом ПАО МОЭСК – АСУ Имущество	120
Автоматизированная система бюджетного управления ПАО МОЭСК - АСБУ	120

2.3. Основные средства

Объекты основных средств принимаются к бухгалтерскому учету по первоначальной стоимости. Первоначальной стоимостью основных средств, приобретенных за плату, признается сумма фактических затрат на приобретение, сооружение и изготовление, за исключением налога на добавленную стоимость и иных возмещаемых налогов (кроме случаев, предусмотренных законодательством Российской Федерации).

Фактическими затратами на приобретение, сооружение и изготовление основных средств являются затраты, непосредственно связанные с приобретением, сооружением и изготовлением объекта основных средств. Затраты включаются в первоначальную стоимость объектов основных средств по прямому назначению. В случае если они относятся к нескольким объектам, их стоимость распределяется пропорционально стоимости объектов.

Имущество, полученное Обществом по договорам, предусматривающим исполнение обязательств (оплату) не денежными средствами, оценивается по стоимости ценностей, переданных или подлежащих передаче Обществом. Стоимость ценностей,

переданных или подлежащих передаче Обществом, устанавливается из денежной выручки от реализации Обществом аналогичного имущества в том же отчетном периоде. При отсутствии реализации аналогичного имущества оценка ценностей, переданных или подлежащих передаче, производится исходя рыночной стоимости переданного имущества.

При невозможности установить стоимость ценностей, переданных или подлежащих передаче, стоимость основных средств, полученных по договорам, предусматривающим исполнение обязательств (оплату) не денежными средствами, определяется исходя из стоимости, по которой в сравнимых обстоятельствах приобретаются аналогичные объекты основных средств.

Приобретаемые объекты основных средств, права на которые подлежат государственной регистрации, принимаются к бухгалтерскому учету в качестве объектов основных средств на дату готовности к эксплуатации, независимо от факта государственной регистрации права собственности или подачи документов на такую регистрацию.

Основные средства стоимостью не более 40 000 рублей за единицу отражаются в бухгалтерском учете и бухгалтерской отчетности в составе материально-производственных запасов.

Изменение первоначальной стоимости основных средств, в которой они приняты к бухгалтерскому учету, допускается в случаях достройки, дооборудования, реконструкции, модернизации, частичной ликвидации и переоценки объектов основных средств.

Общество проводит переоценку основных средств с периодичностью не чаще одного раза в год (на конец отчетного года) по текущей (восстановительной) стоимости в отношении следующих групп основных средств: «Силовые машины и оборудование».

Переоценка группы однородных объектов основных средств «Силовые машины и оборудование» производится в порядке, установленном законодательством РФ, на конец отчетного года, на основании соответствующего распорядительного документа Генерального директора Общества, в случае если по результатам проведенной оценки совокупное отклонение от первоначальной стоимости составляет более 10 процентов. Переоценка объектов основных средств Общества проводится независимыми оценщиками.

Сумма уценки объекта основных средств в результате переоценки относится на финансовый результат в качестве прочих расходов. Сумма уценки объекта основных средств, осуществленная в пределах дооценки, проведенной в предыдущие отчетные периоды и отнесенной в добавочный капитал организации, отражается в уменьшение добавочного капитала.

Сумма дооценки объекта основных средств в результате переоценки зачисляется в добавочный капитал организации. Сумма дооценки объекта основных средств, равная сумме уценки его, проведенной в предыдущие отчетные периоды и отнесенной на финансовый результат в качестве прочих расходов, зачисляется в финансовый результат в качестве прочих доходов.

При выбытии объекта основных средств сумма его дооценки переносится с добавочного капитала организации в нераспределенную прибыль организации.

Амортизация по объектам основных средств производится линейным способом. Сроки полезного использования основных средств, использованные для начисления амортизации, приведены ниже:

Группы основных средств	Сроки полезного использования, в месяцах
Производственные здания	374
Сооружения, кроме ЛЭП	286

Линии электропередачи и устройства к ним	273
Машины и оборудование по производству электроэнергии, подстанций, оборудование для преобразования электроэнергии	180
Производственный и хозяйственный инвентарь	52
Прочие	78

В отчетности основные средства отражаются по остаточной стоимости.

2.4. Материально-производственные запасы

В качестве материально-производственных запасов принимаются активы:

- используемые в качестве сырья, материалов и т.п. при производстве продукции, предназначенной для продажи (выполнения работ, оказания услуг);
- предназначенные для продажи;
- используемые для управленческих нужд Общества.

Единицей материально-производственных запасов является номенклатурный номер. Материально-производственные запасы принимаются к учету по учетным ценам. В качестве учетных цен признается средняя фактическая себестоимость материалов.

Фактической себестоимостью материально-производственных запасов признается сумма фактических затрат на приобретение, за исключением налога на добавленную стоимость и иных возмещаемых налогов (кроме случаев, предусмотренных законодательством Российской Федерации).

Фактическая себестоимость материально-производственных запасов, при их изготовлении Обществом определяется исходя из фактических затрат, связанных с их производством.

Фактической себестоимостью материально-производственных запасов, полученных по договорам, предусматривающим исполнение обязательств (оплату) неденежными средствами, признается стоимость активов, переданных или подлежащих передаче.

Фактическая себестоимость материально-производственных запасов, остающихся от ликвидации, разборки и демонтажа ОС и объектов незавершенного строительства или извлекаемые в процессе текущего содержания, ремонта, реконструкции и модернизации объектов ОС и других активов, а также выявленные как излишки при инвентаризации, определяется исходя из их текущей рыночной стоимости на дату принятия к бухгалтерскому учету и расходов, связанных с приведением их в состояние пригодное для использования

Транспортно-заготовительные расходы Общества, непосредственно связанные с процессом заготовления, доставки сырья и материалов до места их использования и приведение в состояние, необходимое для их использования учитываются в составе отклонений в стоимости материалов.

Материально-производственные запасы, которые морально устарели, полностью или частично потеряли свое первоначальное качество, отражаются в бухгалтерском балансе на конец отчетного года за вычетом резерва под снижение стоимости материальных ценностей. Данный резерв образуется за счет финансовых результатов Общества.

Оценка материально-производственных запасов при отпуске их в производство и ином выбытии осуществляется по средней себестоимости.

На конец отчетного года материально-производственные запасы отражаются в бухгалтерском балансе по стоимости, определяемой исходя из указанных выше способов оценки запасов.

2.5. Долгосрочные и краткосрочные финансовые вложения

Единицей бухгалтерского учета финансовых вложений в зависимости от характера, порядка приобретения и использования признается отдельная единица ценной бумаги (займа, вклада в уставный капитал), код государственной регистрации, серия или иная однородная совокупность финансовых вложений.

Все затраты, непосредственно связанные с приобретением активов в качестве финансовых вложений, включаются в первоначальную стоимость финансовых вложений.

Общество образует резерв под обесценения финансовых вложений, по которым определяется их рыночная стоимость, в случае устойчивого существенного снижения величины экономических выгод, которые Общество рассчитывает получить от данных финансовых вложений в обычных условиях его деятельности, определенных на конец отчетного года.

Финансовые вложения, по которым не определяется текущая рыночная стоимость, отражается в бухгалтерской отчетности на отчетную дату по первоначальной стоимости, скорректированной (уменьшенной) на величину созданного резерва под обесценение финансовых вложений на конец отчетного года.

Финансовые вложения, по которым можно определить текущую рыночную стоимость, отражаются в бухгалтерской отчетности на конец каждого отчетного квартала по текущей рыночной стоимости путем корректировки их оценки на предыдущую отчетную дату.

При выбытии финансовых вложений, по которым не определяется текущая рыночная стоимость, их стоимость определяется следующим образом:

- вклады в уставные капиталы других организаций (за исключением акций акционерных обществ), предоставленные другим организациям займы, депозитные вклады в кредитных организациях, дебиторская задолженность, приобретенная на основании уступки права требования, оцениваются по первоначальной стоимости каждой выбывающей единицы финансовых вложений;
- ценные бумаги (акции и облигации) оцениваются при выбытии по средней первоначальной стоимости.

При выбытии активов, принятых к бухгалтерскому учету в качестве финансовых вложений, по которым определяется текущая рыночная стоимость, их стоимость определяется исходя из последней оценки.

Проценты (купонный доход, дисконт) по ценным бумагам начисляются за каждый отчетный период в соответствии с условиями обращения и признаются в составе прочих доходов.

2.6. Дебиторская задолженность

Дебиторская задолженность покупателей и заказчиков определяется исходя из цен, установленных договорами между Обществом и покупателями и заказчиками.

Общество создает резервы сомнительных долгов в случае признания дебиторской задолженности сомнительной с отнесением сумм резервов на финансовые результаты.

Сомнительной считается дебиторская задолженность, которая не погашена или с высокой степенью вероятности не будет погашена в сроки, установленные договором, и не обеспечена соответствующими гарантиями. Величина резерва определяется отдельно по каждому сомнительному долгу в зависимости от финансового состояния (платежеспособности) должника и оценки вероятности погашения долга полностью или частично.

2.7. Признание доходов

Выручка принимается к бухгалтерскому учету в сумме, исчисленной в денежном

выражении, равной величине поступления денежных средств и иного имущества и (или) величине дебиторской задолженности. Если величина поступления покрывает лишь часть выручки, то выручка, принимаемая к бухгалтерскому учету, определяется как сумма поступления и дебиторской задолженности (в части, не покрытой поступлением).

Выручка признается в бухгалтерском учете при одновременном выполнении следующих условий:

- Общество имеет право на получение этой выручки, вытекающее из конкретного договора или подтвержденное иным соответствующим образом;
- сумма выручки может быть определена;
- имеется уверенность в том, что в результате конкретной операции произойдет увеличение экономических выгод;
- право собственности (владения, пользования и распоряжения) на продукцию (товар) перешло от Общества к покупателю или работа принята заказчиком (услуга оказана);
- расходы, которые произведены или будут произведены в связи с этой операцией, могут быть определены.

Выручка от продажи товаров, оказания услуг отражается в отчете о финансовых результатах за минусом налога на добавленную стоимость. К доходам от обычных видов деятельности относятся:

- доходы от передачи электроэнергии;
- доходы от оказания услуг по присоединению мощности;
- доходы от сдачи имущества в аренду;
- доходы от предоставления услуг промышленного характера.

2.8. Признание расходов

Расходы принимаются к бухгалтерскому учету в сумме, исчисленной в денежном выражении, равной величине оплаты в денежной и иной форме или величине кредиторской задолженности.

Расходами по обычным видам деятельности являются расходы, связанные с изготовлением и продажей продукции, приобретением и продажей товаров, расходы, связанные с производством работ, оказанием услуг, осуществление которых связано с обычными видами деятельности Общества. Расходы по обычным видам деятельности подразделяются на:

- расходы по передаче электроэнергии;
- расходы от оказания услуг по присоединению мощности;
- расходы от сдачи имущества в аренду;
- расходы по представлению услуг промышленного характера.

2.9. Учет расходов по займам и кредитам

Займы и кредиты представляют собой принятые от займодавца (кредитора) в собственность денежные средства (кредит, заем) в размере и на условиях, предусмотренных договором, которые заемщик обязуется возратить через определенное время в полном объеме и уплатить проценты, если иное не предусмотрено законом или договором займа.

Расчеты по займам и кредитам представляют собой информацию о состоянии расчетов займодавца и заемщика со стороны заемщика. При этом расчеты по уплате процентов отражаются в учете обособленно от расчетов по основной сумме долга.

Проценты по заемным обязательствам, возникающие при привлечении Обществом средств в целях создания собственного инвестиционного актива, включаются в стоимость этого актива.

Объект признается инвестиционным активом при выполнении следующих критериев:

- подготовка объекта к предполагаемому использованию требует длительного времени и существенных расходов на приобретение, сооружение и (или) изготовление;
- объект определен инвестиционной программой Общества;
- в текущем периоде началась и продолжает выполняться работа, необходимая для подготовки инвестиционного актива к использованию по назначению.

В частности, создание инвестиционного актива может быть связано с:

- осуществлением капитального строительства в форме нового строительства, а также реконструкции, расширения и технического перевооружения (в т.ч. достройка, дооборудование, модернизация и т.д.) действующих объектов непроектируемой сферы. Указанные работы (кроме нового строительства) приводят к изменению сущности объектов, на которых они осуществляются, а затраты, производимые при этом, не являются издержками отчетного периода по их содержанию,
- приобретением зданий, сооружений, оборудования, транспортных средств и других отдельных объектов основных средств (или их частей),
- приобретением и созданием активов нематериального характера (патентов, программных продуктов, НИОКТР и т.п.).

Общество производит реклассификацию (перевод) долгосрочной задолженности в краткосрочную на каждую отчетную дату. Реклассификация задолженности по полученным заемным средствам (как по основному долгу, так и по соответствующим суммам начисленных процентов) производится в следующем порядке:

- краткосрочная задолженность переводится в долгосрочную задолженность, если заключено соглашение о пролонгации договора краткосрочного займа таким образом, что срок погашения займа будет составлять более 12 месяцев от отчетной даты;
- долгосрочная задолженность переводится в состав краткосрочной задолженности, когда по условиям договора кредита (займа) до возврата долга остается менее 12 месяцев,
- по долгосрочным договорам кредита (займа), погашаемым частями, задолженность по очередной части договора (займа) переводится в состав текущей части долгосрочных заемных средств, когда по условиям договора кредита (займа) до возврата указанной части задолженности остается менее 12 месяцев.

2.10. Денежные средства и их эквиваленты, отражение денежных потоков

Денежные средства и их эквиваленты

В целях составления отчета о движении денежных средств Общество включает в состав денежных средств денежные эквиваленты, под которыми понимаются краткосрочные высоколиквидные финансовые вложения, которые могут быть легко обращены в заранее известную сумму денежных средств и которые подвержены незначительному риску изменения стоимости. В частности, Общество относит к денежным эквивалентам депозитные вклады в кредитных организациях, выдаваемые по требованию и/или со сроком погашения три месяца и менее, а также высоколиквидные банковские векселя со сроком погашения до трех месяцев.

Свернутое отражение денежных потоков

Денежные потоки отражаются в отчете о движении денежных средств свернуто в случаях, когда они характеризуют не столько деятельность Общества, сколько деятельность его контрагентов, и (или) когда поступления от одних лиц обуславливают соответствующие выплаты другим лицам. В частности, Общество отражает свернуто

косвенные налоги в составе поступлений от покупателей и заказчиков, платежей поставщикам и подрядчикам и платежей в бюджетную систему Российской Федерации или возмещение из нее. Денежные потоки отражаются в отчете о движении денежных средств свернуто также в случаях, когда они отличаются быстрым оборотом, большими суммами и короткими сроками возврата.

Учет курсовой разницы по активам и обязательствам, стоимость которых выражена в иностранной валюте

Курсовая разница отражается в бухгалтерском учете и бухгалтерской (финансовой) отчетности в том отчетном периоде, к которому относится дата исполнения обязательств по оплате или за который составлена финансовая отчетность.

Курсовая разница подлежит зачислению на финансовые результаты Общества как прочие доходы или прочие расходы за исключением курсовой разницы, связанной с формированием уставного капитала Общества, которая подлежит отнесению на добавочный капитал.

Курс ЦБ РФ доллара США к рублю на 31 декабря 2017 г. составил: 57,6002 рублей (31 декабря 2016 г.: 60,6569 рублей, 31 декабря 2015 года: 72,8827 рублей).

2.11. Государственные субсидии

Средствами целевого финансирования признаются средства (в виде денежных средств или (и) ресурсов, отличных от денежных средств), предназначенные для осуществления мероприятий целевого назначения, поступившие от других организаций и лиц, а также государственная помощь, в том числе в форме субсидий (далее «бюджетные средства»). Бюджетные средства, включая ресурсы, отличные от денежных средств, принимаются к бухгалтерскому учету при наличии следующих условий:

- имеется уверенность, что указанные средства будут получены. Подтверждением могут быть утвержденная бюджетная роспись, уведомление о бюджетных ассигнованиях, лимитах бюджетных обязательств, акты приемки-передачи ресурсов и иные соответствующие документы;
- имеется уверенность, что условия предоставления этих средств Обществом будут выполнены. Подтверждением могут быть заключенные Обществом договоры, принятые и публично объявленные решения, технико-экономические обоснования, утвержденная проектно-сметная документация и т.п.

2.12. Способы классификации активов и обязательств

В бухгалтерской (финансовой) отчетности активы и обязательства относятся к краткосрочным, если срок обращения/погашения их не превышает 12 месяцев со дня после отчетной даты, остальные активы и обязательства представляются в отчетности как долгосрочные.

Затраты, произведенные в отчетном периоде, но относящиеся к следующим отчетным периодам, отражаются в бухгалтерском балансе в соответствии с условиями признания активов, установленными нормативными правовыми актами по бухгалтерскому учету, и подлежат списанию в порядке, установленном для списания стоимости активов данного вида. В бухгалтерском учете данные затраты отражаются по счету 97 «Расходы будущих периодов», и в том случае, если они имеют долгосрочный характер, включаются в строку баланса «Прочие внеоборотные активы» за исключением части, подлежащей погашению в течение 12 месяцев после отчетной даты. Такая краткосрочная часть, а также затраты изначально краткосрочного характера включаются в строку баланса «Прочие оборотные активы».

Если по конкретному вопросу в нормативных правовых актах не установлены способы ведения бухгалтерского учета, то при формировании учетной политики

осуществляется разработка организацией соответствующего способа, исходя положений по бухгалтерскому учету, а также Международных стандартов финансовой отчетности.

2.13. Способы оценки имущества

Оценка имущества и обязательств производится для их отражения в бухгалтерском учете и бухгалтерской (финансовой) отчетности в денежном выражении.

Оценка имущества, приобретенного за плату, осуществляется путем суммирования фактически произведенных расходов на его покупку; имущества, полученного безвозмездно - по рыночной стоимости на дату оприходования; имущества, произведенного в самой организации, по стоимости его изготовления.

2.14. Неопределенность оценочных значений

Ниже представлены основные допущения в отношении будущих событий, а также иные источники неопределенности оценочных значений на отчетную дату, которые могут потребовать внесения существенных корректировок в балансовую стоимость активов и обязательств в течение следующего отчетного года:

- резерв по сомнительным долгам;
- резерв под снижение стоимости материально-производственных запасов;
- сроки полезного использования нематериальных активов;
- резервы, образованные в связи с последствиями условных фактов хозяйственной деятельности.

Общество признает в бухгалтерском учете и отчетности оценочные обязательства, которые отражаются на счете учета резервов предстоящих расходов (счет 96). При признании оценочного обязательства, в зависимости от его характера, величина оценочного обязательства относится на расходы по обычным видам деятельности или на прочие расходы, либо включаются в стоимость актива.

К резервам под оценочные обязательства относятся следующие предстоящие расходы:

- резерв предстоящих расходов на оплату отпусков работникам;
- резерв предстоящих расходов на выплату вознаграждений по итогам работы за год, ежемесячного и ежеквартального вознаграждения;
- прочие резервы предстоящих расходов.

Резерв предстоящих расходов на оплату отпусков работникам формируется по каждому работнику. При формировании резерва учитываются следующие показатели: фактическая заработная плата работников и иные выплаты за расчетный период, предусмотренные системой оплаты труда и принимаемые в расчет при исчислении среднего заработка в соответствии со статьей 139 Трудового кодекса Российской Федерации, общее количество неиспользованных календарных дней отпуска на отчетную дату, начисления сумм страховых взносов. Резерв начисляется ежемесячно.

Накопленная, но не использованная на конец месяца, сумма резерва учитывается как переходящий остаток резерва предстоящих расходов.

Резерв предстоящих расходов на оплату отпусков работникам по состоянию на отчетную дату уточняется, исходя из фактического количества дней неиспользованного отпуска. При превышении накопленной суммы резерва производится восстановление. При недостаточности накопленного резерва производится единовременное доначисление резерва на предстоящую оплату отпусков. Результаты оформляются актом инвентаризации остатков резерва.

Резерв предстоящих расходов на выплату вознаграждений по итогам работы за год, за четвертый квартал, за декабрь отчетного периода определяется как сумма вознаграждения, право на получение которой появляется у работников организации за отчетный период. В сумму резерва включаются все суммы страховых взносов и взносов на социальное страхование от несчастных случаев, рассчитанных с суммы отчислений в резерв.

3. Нематериальные активы

Нематериальные активы Общества по состоянию на 31 декабря 2017 г. включают торговый знак Общества, патенты и права на разработки и исследования.

Информация о наличии и движении нематериальных активов в течение отчетного периода представлена в Таблице №5.1.1., а по незаконченным операциям по приобретению в Таблице №5.2.2. Пояснений к бухгалтерскому балансу.

В 2017 году Общество понесло затраты по приобретению (созданию) нематериальных активов (новых технологий, прав на патенты, лицензий на использование изобретений, промышленных образцов, полезных моделей и др.) на общую сумму 628 574 тыс. руб. (2016г.: 342 979 тыс. руб.).

4. Результаты исследований и разработок (НИОКР)

В отчетном периоде наличие и движение результатов НИОКР по Обществу представлено в Таблице №5.2.1., расходы по незаконченным и неоформленным научно-исследовательским, опытно-конструкторским и технологическим работам – в Таблице и №5.2.2. Пояснений к бухгалтерскому балансу.

В 2017 году Общество понесло затраты по незаконченным и неоформленным научно-исследовательским, опытно-конструкторским и технологическим работам на общую сумму 170 850 тыс. руб. (2016г.: 135 698 тыс. руб.).

5. Основные средства

Информация о наличии и движении основных средств и соответствующего накопленного износа представлена в Таблице № 5.3.1 Пояснений к бухгалтерскому балансу.

Основные средства группы «Силовые машины и оборудование» учитываются по переоцененной стоимости. В соответствии с Учетной политикой Общества независимым оценщиком проведена оценка основных средств по группе «Силовые машины и оборудование». Поскольку по результатам проведенной оценки совокупное отклонение от первоначальной стоимости составило 6,2%, в 2017 году переоценка основных средств не проводилась.

По состоянию на 31 декабря 2017 г. первоначальная стоимость полностью амортизированных основных средств составила 61 892 563 тыс. руб. (31 декабря 2016 г.: 47 263 787 тыс. руб., 31 декабря 2015 г.: 39 720 896 тыс. руб.).

Расходы по кредитам и займам в размере 2 174 113 тыс. руб. (2016 год: 2 121 042 тыс. руб.) были капитализированы в течение отчетного периода. Ставка капитализации составила 0,76% (2016 год: 0,84%) и представляет собой средневзвешенную годовую ставку по всем нецелевым займам, использованным для создания инвестиционных активов.

Основные средства включают объекты, потребительские свойства которых с течением времени не изменяются, т.е. не подлежат амортизации. Информация по

балансовой стоимости объектов такого рода по состоянию на 31 декабря представлена в таблице:

Объекты основных средств	2017г.	2016 г.	2015 г.
Земельные участки	101 834	93 740	92 777
Объекты жилищного фонда	64	64	64
Итого	101 898	93 804	92 841

В собственности Общества находится тридцать три земельных участка общей площадью 54,50-га (31 декабря 2016 г.: 52,12га, 31 декабря 2015 г.: 56,49 га).

Информация об изменениях стоимости основных средств, в которой они приняты к бухгалтерскому учету (достройка, дооборудование, реконструкция, частичная ликвидация и переоценка объектов основных средств) представлена в Таблице 5.3.3 Пояснений к бухгалтерскому балансу.

Информация об объектах недвижимости, принятых в эксплуатацию и фактически используемых, находящихся в процессе государственной регистрации по состоянию на отчетную дату представлена в Таблице № 5.3.4 Пояснений к бухгалтерскому балансу.

Информация о наличии и движении объектов незавершенного строительства и незаконченных операциях по приобретению, модернизации и т.п. основных средств представлена в Таблице 5.3.5 Пояснений к бухгалтерскому балансу.

6. Финансовые вложения

Информация о наличии и движении финансовых вложений в отчетном периоде представлена в Таблице 5.4.1 Пояснений к бухгалтерскому балансу.

Вложения в уставный капитал других компаний

На 31 декабря 2017 года Общество имеет доли в уставном капитале компаний:

Наименование компании	Доля в Уставном капитале	Остаток на 31.12.2017 г.	Остаток на 31.12.2016 г.	Остаток на 31.12.2015г.
МКЭР	100%	466 740	466 740	466 740
Энергоцентр	100%	1 171 000	1 171 000	1 171 000
РЭТО	100%	661 955	661 955	661 955
МКСМ	100%	1 793 454	1 793 454	1 793 454
Итого		4 093 149	4 093 149	4 093 149

По состоянию на 31 декабря 2017 года Общество выявило признаки обесценения финансовых вложений и в 2017 году доначислило резерв в размере 173 704 руб., а также восстановило резерв в сумме 138 707 тыс. руб., выявив признаки повышения расчетной стоимости финансовых вложений (в 2016 году доначисление резерва в размере 156 276 тыс. руб., а также восстановление резерва в сумме 1 682 тыс. руб.). Стоимость вкладов в уставный капитал дочерних обществ на отчетную дату отражена в балансе по первоначальной стоимости за минусом начисленных резервов. Информация о движении резерва по финансовым вложениям в уставные капиталы других компаний представлена в Таблице № 5.4.1 Пояснений к бухгалтерскому балансу.

В настоящее время АО «Москабельсъемонтаж» и АО «Москабельэнергоремонт» находится в процессе реорганизации в форме присоединения. 14 августа 2017 года заключен договор о присоединении АО «Москабельэнергоремонт» к АО «Москабельсъемонтаж», а также совершено ряд иных юридически значимых действий по

реорганизации. По состоянию на 31.12.2017 года процесс реорганизации не завершен, проводятся процедуры по прекращению деятельности АО «Москабельэнергоремонт» и регистрации эмиссии ценных бумаг АО «Москабельсетьмонтаж»

Долговые финансовые вложения

По состоянию на 31 декабря 2017 долговые обязательства, текущая рыночная стоимость по которым не определяется, включали:

Заемщик	Сумма, подлежащая погашению в течение 12 мес. после отчетной даты	Сумма, подлежащая погашению в период более 12 мес. после отчетной даты	Срок погашения
ОАО «Энергоцентр»	-	139 773	2024г.
ОАО «Энерго-финанс»	468 747	-	12.12.2014г.
Минус резерв	(468 747)	-	
Итого	-	139 773	

Права требования по облигациям дочерней компании ОАО «Энергоцентр» перешли к Обществу в 2012г. в порядке переуступки права требования сторонних кредиторов. Обеспечений под облигации заемщиков не получено. Общество намерено удерживать долговые финансовые вложения до погашения.

7. Запасы

Информация о наличии и движении запасов и резерва под снижение стоимости в отчетном периоде представлена в Таблице 5.5.1 Пояснений к бухгалтерскому балансу. Запасов, переданных в залог, нет.

8. Дебиторская задолженность

Информация о наличии и движении дебиторской задолженности и резерва по сомнительной задолженности за отчетный период представлена в Таблицах 5.6.1 и 5.6.2 Пояснений к бухгалтерскому балансу. Обороты включают дебиторскую задолженность, образовавшуюся и погашенную в одном отчетном периоде.

9. Денежные средства и их эквиваленты

Денежные средства включают по состоянию на 31 декабря:

	2017 г.	2016 г.	2015 г.
Денежные средства в рублях в кассе и на счетах в банках	382 873	589 630	200 269
Прочие (денежные документы)	1	1	2
Итого денежные средства и их эквиваленты	382 874	589 631	200 271

--	--	--	--

По состоянию на 31 декабря 2017 года Общество имеет возможность привлечь следующие дополнительные денежные средства:

открытые Обществу, но неиспользованные лимиты по заключенным кредитным договорам и договорам овердрафта по состоянию на отчетную дату, на общую сумму 59 800 000 тыс. руб., в том числе:

- денежные средства в размере 1 500 000 тыс. руб., которые могут быть получены Обществом на условиях овердрафта;
- денежные средства в размере 58 300 000 тыс. руб. по кредитам, недополученным по состоянию на отчетную дату по заключенным кредитным договорам.

По состоянию на 31 декабря 2017 года Общество не имело недоступных для использования сумм денежных средств.

10. Прочие активы

На 31 декабря прочие активы включали:

	2017 г.		2016 г.		2015 г.	
	Внеоборотные	Оборотные	Внеоборотные	Оборотные	Внеоборотные	Оборотные
Расходы на приобретение неисключительных прав и лицензий	236 548	49 449	354 281	78 529	274 614	23 869
Прочие (программные продукты)	-	-	33 639	-	61 627	-
Итого	236 548	49 449	387 920	78 529	336 241	23 869

11. Уставный, добавочный и резервный капитал

Информация об уставном, добавочном и резервном капитале и движении за отчетный период представлена в Таблице №3.1 Пояснений к бухгалтерскому балансу.

Уставный капитал состоит из 48 707 091 574 (сорок восемь миллиардов семьсот семь миллионов девяносто одна тысяча пятьсот семьдесят четыре) обыкновенных акций, номиналом 0,50 рублей. Сумма уставного капитала составляет 24 353 545 787 (Двадцать четыре миллиарда триста пятьдесят три миллиона пятьсот сорок пять тысяч семьсот восемьдесят семь) руб.

По состоянию на 31 декабря 2017 года все выпущенные акции полностью оплачены и находятся в обращении. Выкупа собственных акций или иных изменений в структуре капитала в 2017 году не произошло.

В 2017 году объявлены дивиденды за 2016 год по обыкновенным акциям в сумме 1 519 905 тыс. руб. или 0,031205 руб. на одну обыкновенную акцию.

Общество сформировало резервный капитал в размере 5 % от уставного капитала, предназначенный для покрытия потерь, которые хотя и не определены конкретно, но могут иметь место в хозяйственном обороте. Резервный капитал формировался за счет чистой прибыли Общества.

12. Займы и кредиты

В 2017 году Обществом были привлечены 138 417 273 тыс. руб., в том числе:

19

26

- по кредитным линиям и овердрафтным кредитам 116 788 472 тыс. руб.;
- по облигационным займам – 21 628 801 тыс. руб.

В течение 2017 года погашены обязательства по кредитам и займам в сумме 136 131 557 тыс. руб.

Заемные средства по состоянию на 31 декабря включали:

	2017 г.		2016 г.		2015 г.	
	Долгосрочные заемные средства	Краткосрочные заемные средства	Долгосрочные заемные средства	Краткосрочные заемные средства	Долгосрочные заемные средства	Краткосрочные заемные средства
Кредиты банков	40 000 000	1 702 585	48 314 284	11 118 527	53 367 880	2 502 866
Облигационные займы, в том числе:	43 000 000	-	18 000 000	5 150 687	12 000 000	5 164 164
БО-03	-	-	-	-	-	5 164 164
БО-04	5 000 000	-	-	5 150 687	5 000 000	-
БО-07	-	-	-	-	7 000 000	-
БО-08	8 000 000	-	8 000 000	-	-	-
БО-05	5 000 000	-	5 000 000	-	-	-
БО-06	5 000 000	-	5 000 000	-	-	-
БО-09	10 000 000	-	-	-	-	-
БО-10	10 000 000	-	-	-	-	-
Текущая часть долгосрочных обязательств	-	957 903	0	457 694	0	379 121
Итого заемные средства	83 000 000	2 660 488	66 314 284	16 726 908	65 367 880	8 046 151

Балансовая стоимость всех предоставленных кредитов и займов выражена в российских рублях. Под полученные кредиты и займы Общество не предоставляло обеспечений.

В 2017 году Обществом векселя не выдавались и не продавались.

Ниже представлен график платежей по погашению основного долга по состоянию на 31 декабря 2017г.:

	Сумма в тыс. руб.
2018 год	1 700 000
2019 год	43 000 000
2020 год	30 000 000
После 2020 года	10 000 000

В 2017 году Общество не получало дохода от временного использования средств полученных займов (кредитов) в качестве долгосрочных и краткосрочных финансовых вложений.

13. Оценочные обязательства, условные обязательства и условные активы.

Информация о наличии и движении оценочных обязательств в отчетном периоде представлена в Таблице 5.7.1 Пояснений к бухгалтерскому балансу. Все оценочные обязательства имеют краткосрочный характер.

Судебные иски

Общество участвует в судебных разбирательствах, возникших в ходе ведения финансово-хозяйственной деятельности.

По состоянию на 31 декабря 2017 г. Обществом создано оценочное обязательство в размере 27 480 тыс. руб. на покрытие убытков, которые Общество может понести в связи с неблагоприятным исходом судебных разбирательств, в том числе из крупных блоков судебных споров.

Оценочное обязательство создано на судебные споры, решения по которым вынесены не в пользу ПАО «МОЭСК» судом первой инстанции, рассматриваются судом апелляционной инстанции либо подтверждены судебными актами суда апелляционной инстанции и вступили в законную силу, в том числе по спорам с АО «Оборонэнерго» на сумму 3 058 тыс. руб. Ожидается, что судебные акты по этим искам могут быть предъявлены к исполнению.

Оценочное обязательство на предстоящую оплату отпусков работникам

Оценочное обязательство создано в отношении предстоящих расходов по оплате Обществом отпусков работников, не использованных по состоянию на 31 декабря 2017г. Ожидается, что остаток резерва на 31 декабря 2017 г. будет использован в первой половине 2017 года. По мнению руководства, фактический расход по выплате отпусков не превысит сумму резерва, отраженную в отчетности по состоянию на 31 декабря 2017 г.

Оценочное обязательство на выплату вознаграждений по итогам работы за год, ежемесячного и ежеквартального вознаграждения

Оценочное обязательство создано в отношении предстоящих расходов по выплате вознаграждений работникам по итогам работы за год, ежемесячного вознаграждения за декабрь 2017 года и ежеквартального вознаграждения по итогам работы за 4 квартал 2017 года. Ниже представлена расшифровка прочих оценочных обязательств.

	Остаток на начало года	Признано	Погашено	Остаток на конец года
ВСЕГО, в т.ч.	1 505 699	1 168 913	(-1 290 746)	1 383 866
Годовая премия	1 093 731	812 419	(-943 272)	962 878
Ежемесячная премия за декабрь	280 684	243 337	(-241 706)	282 315
Квартальная премия за 4 квартал	131 284	113 157	(-105 768)	138 673

Налогообложение

Российское налоговое, валютное и таможенное законодательство допускает различные толкования и подвержено частым изменениям. Интерпретация руководством Общества данного законодательства применительно к операциям и деятельности компаний Общества может быть оспорена соответствующими региональными или федеральными органами. Недавние события, произошедшие в Российской Федерации, указывают на то, что налоговые органы могут занять более жесткую позицию при интерпретации законодательства и проверке налоговых расчетов. Как следствие, налоговые органы могут предъявить претензии по тем сделкам и методам учета, по которым раньше они претензий не предъявляли. В результате, могут быть начислены значительные дополнительные налоги, пени и штрафы. Определение сумм претензий по возможным, но не предъявленным искам, а также оценка вероятности неблагоприятного исхода, не представляются возможными. Налоговые проверки могут охватывать три календарных года деятельности, непосредственно предшествовавшие году проверки. При определенных условиях проверке могут быть подвергнуты и более ранние периоды.

По состоянию на 31 декабря 2017 года в Обществе завершена выездная налоговая проверка за 2013-2015 гг., Решение по которой не вынесено. В связи с этим у Общества имеется условное обязательство.

14. Кредиторская задолженность

Наличие и движение кредиторской задолженности в отчетном периоде раскрывается в Таблице 5.6.5 Пояснений к бухгалтерскому балансу. Обороты включают кредиторскую задолженность, образовавшуюся и погашенную в одном отчетном периоде.

Задолженность перед государственными внебюджетными фондами

Задолженность по страховым взносам по состоянию на 31 декабря имела следующую структуру:

	2017 г.	2016 г.	2015 г.
Страховые взносы – всего	183 747	212 481	210 427
в том числе:			
- Фонд социального страхования	-	-	-
- Пенсионный фонд	129 610	158 797	154 185
- Фонд обязательного медицинского страхования	54 137	53 684	56 242
Фонд обязательного социального страхования (обязательное страхование от несчастных случаев на производстве и профессиональных заболеваний)	-	-	-
Прочее	-	-	-
Итого задолженность перед государственными бюджетными фондами	183 747	212 481	210 427

Задолженность по налогам и сборам

Задолженность по налогам по состоянию на 31 декабря включает:

	2017 г.	2016 г.	2015 г.

Налог на прибыль	-	-	-
Налог на добавленную стоимость	1 408 563	1 136 176	948 260
Налог на имущество	612 790	550 458	439 634
Транспортный налог	11 429	11 729	10 548
Земельный налог	3 734	3 751	1 993
Прочие	-	-	6
Итого задолженность по налогам и сборам	2 036 516	1 702 114	1 400 441

По состоянию на 31 декабря 2017, 2016 и 2015 гг. Общество не имело просроченных обязательств по налогам и сборам.

15. Прочие обязательства

На 31 декабря прочие обязательства состояли из следующих позиций:

Виды обязательств	2017 г.		2016 г.		2015 г.	
	Долго-срочные	Кратко-срочные	Долго-срочные	Кратко-срочные	Долго-срочные	Кратко-срочные
Кредиторская задолженность по технологическому присоединению	6 733 765	-	6 577 125	-	9 283 941	-
НДС по авансам выданным	-	152 002	-	171 262	-	174 484
Итого	6 733 765	152 002	6 577 125	171 262	9 283 941	174 484

16. Раскрытие информации по доходам и расходам

Информация о выручке от продажи товаров, работ услуг (за минусом НДС и аналогичных обязательных платежей) и о расходах по обычным видам деятельности, а также управленческим расходам изложена в Отчете о финансовых результатах за 2017 год и в Таблице 2.1. Пояснений к бухгалтерскому балансу.

17. Прочие доходы и расходы

Информация о прочих доходах и расходах изложена в Таблице 5.11. Пояснений к бухгалтерскому балансу.

18. Обеспечения выданные и полученные

По состоянию на 31 декабря 2017 г. Общество не выдавало обеспечений третьим лицам по собственным обязательствам или обязательствам других организаций.

По состоянию на 31 декабря 2017 г. Общество получило в качестве обеспечения исполнения контрагентами своих обязательств перед Обществом банковские гарантии на общую сумму 2 202 849 тыс. руб. Банковские гарантии, преимущественно, получены

в отношении контрагентов, осуществляющих работы капитального строительства.

19. Расчеты по налогу на прибыль

		2017г.	2016г.
1	Прибыль (убыток) до налогообложения по бухгалтерскому учету	4 368 894	7 218 468
2	Условный расход по налогу на прибыль	795 888	1 312 634
3	Постоянное налоговое обязательство/актив (ПНО/ПНА):		
3.1	Амортизация основных средств	849 747	886 076
3.2.	Выплаты работникам и культурно-спортивные мероприятия	142 946	151 282
3.3.	Резерв под обесценение ценных бумаг	31 644	28 418
3.4.	Резерв по судебным делам	524 840	218 870
3.5.	Убыток прошлых лет	287 978	177 133
3.6.	Расходы по страхованию НПФ	32 160	2 106
3.7.	Восстановление резерва под снижение стоимости ТМЦ	(-83 207)	(575)
3.8.	Восстановление оценочного резерва по судебным делам	(-50 778)	(1 896)
3.9.	Другие расходы	(-418 728)	662 126
	Итого ПНО/ПНА	1 316 602	2 123 540
4	Увеличение/ (уменьшение) отложенного налогового актива (ОНА):		
4.1.	Резерв по сомнительным долгам	707 400	474 738
4.2.	Резервы по оплате труда	(3 214)	32 469
4.3.	Расходы для заключения договоров аренды земли	(7 236)	(16 438)
4.4.	Другие расходы	25	15
	Итого ОНА	696 975	490 784
5	(Увеличение)/уменьшение отложенного налогового обязательства (ОНО):		
5.1.	Основные средства амортизация, амортизационная премия, капитализация %	(1 275 896)	(1 495 616)
5.2.	НИОКР	(28 098)	(19 763)
5.3.	Другие расходы	590	(2 865)
	Итого ОНО	(1 303 404)	(1 518 244)
6.	Расход по налогу на прибыль	1 506 061	2 408 714

В бухгалтерском балансе отложенные налоговые активы и обязательства показаны развернуто. Информация по движению отражена Таблице 5.7.2. Пояснений к бухгалтерскому балансу.

20. Прибыль на акцию

Базовая прибыль (убыток) на 1 акцию составляет:

№ п/п	Наименование	2017г.	2016 г.
1.	Прибыль за отчетный период	2 670 693	6 079 465
2.	Средневзвешенное количество обыкновенных акций в обращении в течение отчетного периода, (тыс. штук)	48 707 092	48 707 092
3.	Базовая прибыль на акцию, в руб.	0,0548	0,1248

У Общества нет потенциальных разводняющих акций; соответственно, разводненная прибыль на акцию равна базовой прибыли на акцию. Информация о прибыли на одну акцию представлена в Таблице №2.2. Пояснений к бухгалтерскому балансу.

21. Связанные стороны

В процессе осуществления финансово-хозяйственной деятельности Общество производит операции с обществами, которые являются связанными сторонами.

К операциям со связанными сторонами, в основном, относятся операции:

- приобретение и продажа товаров, работ, услуг;
- приобретение и продажа основных средств и других активов;
- аренда имущества и предоставление имущества в аренду.

Для целей настоящей бухгалтерской (финансовой) отчетности в соответствии с ПБУ 11/2008 «Информация о связанных сторонах» были выделены следующие связанные стороны:

- члены Совета директоров Общества (п.1 текстовых пояснений);
- члены Правления Общества (п.1 текстовых пояснений);
- единоличный исполнительный орган Общества;
- ПАО «Россети» (принадлежит 50,90 % обыкновенных акций Общества);
- АО «Энергоцентр» (100 % акций принадлежит Обществу);
- АО «Москабельсетьремонт» (100 % акций принадлежит Обществу);
- ОАО «Завод по ремонту электротехнического оборудования» (100 % акций принадлежит Обществу);
- АО «Москабельэнергоремонт» (100 % акций принадлежит Обществу);
- лица, входящие в группу лиц ПАО «Россети» (прочие связанные стороны).

Полный список аффилированных лиц Общества размещен на странице в сети Интернет по адресу: http://www.moesk.ru/invest_news/raskritie/raskrytie-informatsii-454/aff_lica/

В отчетном периоде Обществом осуществлялись хозяйственные операции:

- с дочерними обществами, связанные с производственной деятельностью (приобретение товаров, работ, услуг);
- с контролирующей организацией ПАО «Россети», связанные с оказанием услуг Обществу по организации функционирования и развитию электросетевого комплекса и по осуществлению технического надзора на объектах электросетевого хозяйства;
- с прочими связанными сторонами по вопросам осуществления хозяйственной деятельности Общества.

Стоимостные показатели, условия, сроки и форма расчетов по незавершенным на 31 декабря операциям:

	2017 г.	2016 г.	2015 г.	Форма расчетов
Дебиторская задолженность и авансы выданные				
ПАО «Россети»	480	4 673		безналичная
ОАО «Завод по ремонту электротехнического оборудования»	105 913	96 587	91 190	безналичная
ОАО «Москабельсьемонтаж»	25	1 182	11 136	безналичная
ОАО «Энергоцентр»	612 855	588 419	657 392	безналичная
ОАО «Москабель-энергоремонт»	64 670	65 955	70 083	безналичная
ПАО "Федеральная сетевая компания Единой энергетической системы" (ПАО «ФСК»)	47 458	47 578	46 557	безналичная
Кредиторская задолженность				
ПАО «Россети»	142 278	65 505	52 457	безналичная
ОАО «Завод по ремонту электротехнического оборудования»	57 486	81 071	133 162	безналичная
ОАО «Москабельсьемонтаж»	106 013	436 924	381 326	безналичная
ОАО «Энергоцентр»	57 578	48 871	78 595	безналичная
ОАО «Москабель-энергоремонт»	293 411	348 925	195 900	безналичная
ПАО "Федеральная сетевая компания Единой энергетической системы"	4 946 469	3 314 390	1 043 592	безналичная
ПАО «НТЦ ФСК ЕЭС»	6 270	28 580	144 701	безналичная
Филиал ОАО «ЦИУСЕЭС-ЦИУС Центр»			197	безналичная
Авансы полученные				
- ОАО «Энергоцентр»				безналичная
- ОАО «Москабельсьемонтаж»		14 517	109 100	безналичная
ПАО ФИЦ (Россети)		426		безналичная
ООО "Айти Энерджи Сервис"	6 030			безналичная

Виды и объем операций со связанными сторонами, включая существенные денежные потоки между Обществом и его связанными сторонами:

	2017 г.	2016 г.
Продажа товаров, работ, услуг		
- дочерние хозяйственные общества	70 998	5551
- прочие связанные стороны	5 237	7 223
Приобретение товаров, работ, услуг		
- дочерние хозяйственные общества	1 508 001	2 040 917
- прочие связанные стороны (в т.ч. ОАО «ФСК»)	19 713 595	16 924 063

	2017 г.	2016 г.
Аренда имущества у связанных сторон		
- дочерние хозяйственные общества	522 757	517 403
Предоставление имущества в аренду связанным сторонам		
- дочерние хозяйственные общества	1 596	7 230

Вознаграждение членов Совета директоров и членов Комитетов Общества.

В 2017 году общий размер вознаграждения, начисленного членам Совета директоров Общества, составил:

- за участие в заседаниях Совета директоров Общества – 8 165 тыс. руб. с НДФЛ (2016 г. 8 028 тыс. руб. с НДФЛ);
- за увеличение рыночной капитализации – 0 тыс. руб. с НДФЛ (2016 г. 0 тыс. руб. с НДФЛ).

С 24 июня 2015 года размер и порядок выплаты вознаграждений и компенсаций членам Совета директоров устанавливается Положением о выплате членам Совета директоров вознаграждений и компенсаций, утвержденным годовым Общим собранием акционеров Общества 24.06.2015 (протокол от 29.06.2015 № 17).

В 2017 году общий размер вознаграждения, начисленного членам Комитетов Общества, за участие в Комитетах при Совете директоров Общества (с учетом вознаграждения экспертам Комитетов) составил 2 107 тыс. руб. с НДФЛ (2016 г. 1 578 тыс. руб. с НДФЛ);

С 24 февраля 2016 года размер и порядок выплат вознаграждений и компенсаций членам Комитетов Совета директоров устанавливается Положением о выплате вознаграждений и компенсаций членам Комитетов Совета директоров, утвержденным Советом директоров Общества 24.02.2016 (протокол от 26.02.2016 № 276).

Вознаграждение членам Ревизионной комиссии Общества.

В 2017 году общий размер вознаграждения, начисленного членам Ревизионной комиссии Общества, за проведение проверок финансово-хозяйственной деятельности Общества составил 748 тыс. руб. с НДФЛ (2016 г. 647 тыс. руб. с НДФЛ).

С 24 июня 2015 года размер и порядок выплаты вознаграждений и компенсаций членам Ревизионной комиссии устанавливается Положением о выплате членам Ревизионной комиссии вознаграждений и компенсаций, утвержденным годовым Общим собранием акционеров Общества 24.06.2015 (протокол от 29.06.2015 № 17).

Вознаграждение ключевому руководящему персоналу.

Начисления ключевому руководящему персоналу Общества за 2017 год составили 375 666 тыс. руб. (2016г. 535 918 тыс. руб.).

22. Условия ведения деятельности Общества

В России продолжаются экономические реформы и развитие правовой, налоговой и административной инфраструктуры, которая отвечала бы требованиям рыночной экономики. Стабильность российской экономики будет во многом зависеть от хода этих

реформ, а также от эффективности предпринимаемых Правительством мер в сфере экономики, финансовой и денежно-кредитной политики.

Инфляция за 2017 год составила 2,5%. По прогнозу социально-экономического развития РФ на 2018 год и плановый период 2019-2020 гг. инфляция планируется на уровне 4%.

Реализуемая Правительством РФ политика ограничения темпов роста тарифов инфраструктурных компаний требует от Общества выполнения мероприятий по повышению эффективности деятельности и сокращению издержек, а также реализации взвешенной инвестиционной политики, что реализуется Обществом на постоянной основе.

23. Информация о рисках хозяйственной деятельности

Потенциально существенные риски хозяйственной деятельности, которым подвержено Общество

В процессе хозяйственной деятельности Общество подвергается влиянию отраслевых, правовых и прочих внутренних и внешних факторов (существенных условий, событий, обстоятельств, действий). В связи с этим возникают различные риски, способные существенно влиять на финансовое положение и финансовые результаты деятельности Общества.

Общество подвержено отраслевым, страновым и региональным, финансовым, правовым, репутационным рискам, а также рискам, свойственным исключительно Обществу.

Механизм управления рисками

Руководство Общества контролирует процесс управления перечисленными выше рисками с целью минимизации возможных неблагоприятных последствий для финансового положения и финансовых результатов деятельности Общества.

Советом Директоров Общества утверждена Политика управления рисками в новой редакции (протокол СД от 30.04.2016 № 287).

Политика управления рисками определяет:

- цели управления рисками;
- принципы функционирования системы управления рисками;
- общие подходы к выявлению, оценке и управлению рисками;
- основные функции и ответственность участников системы управления рисками;
- порядок оценки эффективности системы управления рисками.

1. *Отраслевые риски*

1.1. *Риски тарифного регулирования*

Основные услуги, оказываемые Обществом – передача электроэнергии по распределительным сетям и технологическое присоединение потребителей к электрическим сетям – являются регулируемыми государством видами деятельности. Таким образом, Общество может нести регуляторные риски, связанные со сдерживанием со стороны органов власти запланированных темпов роста тарифов на передачу электроэнергии, корректировкой необходимой валовой выручки ввиду отклонения фактических параметров регулирования от утвержденных, возможными изменениями законодательства в области тарифного регулирования.

С целью минимизации рисков тарифного регулирования Общество реализует следующие мероприятия:

- взаимодействие с регулирующими органами Москвы и Московской области по вопросам предоставления обосновывающих материалов, подтверждающих уровень экономически обоснованных расходов;
- подготовка предложений по изменению проектов нормативных документов органов власти в части пересмотра тарифов на передачу электроэнергии;
- планирование финансово-хозяйственной деятельности Общества с учетом тарифно-балансовых решений;
- взаимодействие с регулирующими органами и Минэнерго России по согласованию долгосрочной инвестиционной программы Общества.

1.2. Риск снижения спроса на услуги

Снижение объемов потребления электроэнергии конечными потребителями услуг, а также снижение спроса на технологические присоединения возникает вследствие существования экономических циклов. Данный риск способен негативно повлиять на выручку компании. С учетом стабилизации экономической ситуации и фактических темпов роста энергопотребления в Московской области данный риск оценивается как умеренный.

В целях снижения последствий указанного риска и достижения запланированного финансового результата Общество интенсифицирует мероприятия по сокращению операционных расходов. Кроме того, Общество реализует мероприятия, направленные на поддержание спроса на услуги по технологическому присоединению:

- упрощение процедуры технологического присоединения;
- снижение сроков исполнения договоров технологического присоединения;
- реализация программы снятия ограничений мощности с загруженных центров питания;
- информирование потребителей на официальном сайте о наличии свободного резерва мощности на питающих центрах ПАО "МОЭСК".

Кроме того, с целью перспективного развития территорий и оптимизации степени загрузки объектов электросетевого хозяйства разработана и утверждена Комплексная программа развития электрических сетей напряжением 110 (35) кВ и выше на территории г. Москвы и Московской области на период 2017 – 2022 гг. и до 2027 г.

1.3. Эксплуатационные риски

Данная категория рисков связана со старением оборудования и износом основных фондов Общества, нарушением условий эксплуатации и критическими изменениями параметров работы электросетевого оборудования, что может приводить к возникновению аварийных ситуаций, и в конечном итоге, помимо прямого ущерба от выхода из строя электросетевых объектов, к снижению надежности электроснабжения. Следствием невыполнения параметров надежности, установленных регулятором, может являться снижение объемов необходимой валовой выручки в следующем периоде регулирования.

Для уменьшения уровня данных рисков, Общество реализует следующие мероприятия:

- страхование имущества;
- модернизация и новое строительство электросетевых объектов;

- эксплуатация системы метеорологического мониторинга, формирования прогнозов погоды и предупреждения об опасных явлениях погоды;
- телемеханизация подстанций 110-220 кВ;
- выполнение целевой программы по замене неизолированных проводов на ВЛ 0,4-10 кВ на провод марки СИП;
- расширение и своевременная расчистка просек ЛЭП;
- выполнение ремонтов с учетом результатов оценки текущего технического состояния основных производственных активов;
- производственный контроль состояния эксплуатации электросетевого оборудования, зданий и сооружений филиалов Общества.

Кроме того, в филиалах, расположенных на территории Московской области, а также в филиалах «Новая Москва» и «Московские кабельные сети» оперативно-выездные и ремонтно-эксплуатационные бригады переведены в режим мобильных бригад, реализуется проект по оптимизации работы мобильных бригад в филиале «Московские высоковольтные сети».

1.4. Ценовые риски

Данная категория рисков связана с возможным изменением цен на сырье, услуги, оборудование и другие материально-технические ресурсы, используемые Обществом в своей деятельности и их влияние на деятельность Общества и исполнение обязательств по ценным бумагам. В частности, наиболее существенными факторами данного риска являются возможный рост нерегулируемой цены покупки потерь, а также рост затрат на оказание услуг ТСО. С учетом сложившейся динамики цены на покупку потерь в течение 2017 года указанный риск оценивается как значимый.

Действия Общества для уменьшения данных рисков:

- реализация программы энергосбережения и повышения энергетической эффективности ПАО «МОЭСК», включая организационные и технические мероприятия по снижению и недопущению потерь;
- взаимодействие с регулирующими органами по вопросам включения в НВВ Общества при тарифном регулировании экономически обоснованной цены на покупку потерь, с приложением документов о фактически сложившейся цене в предыдущих отчетных периодах;
- взаимодействие с регулирующими органами по формированию балансовых показателей (полезный отпуск и мощность) для ПАО «МОЭСК» и ТСО 2-ого уровня при принятии тарифно-балансовых решений;
- консолидация ТСО с целью сокращения издержек и повышения качества и надёжности электроснабжения;
- создание конкурентной среды в сфере закупок работ и услуг;
- оптимизация операционных затрат и расходов на капитальное строительство.

2. Финансовые риски

Общество подвержено рыночному риску, кредитному риску и риску ликвидности.

2.1. Рыночный риск

Рыночный риск – это риск того, что у Общества могут возникнуть неблагоприятные последствия в случае изменения определенных рыночных параметров. Рыночные параметры включают в себя следующие типы риска: риск изменения процентной ставки, риск изменения курсов иностранных валют, риск изменения цен на

товары и ценовых индексов и прочие ценовые риски, например, риск изменения цен на долевыми инструментами.

Риск изменения процентной ставки. В рамках осуществления финансово-хозяйственной деятельности Общество привлекает заёмные средства. При этом существует вероятность увеличения процентных ставок по отдельным кредитам ввиду наличия в договорах прав банка увеличить ставку в одностороннем порядке, а также вероятность увеличения процентных ставок по планируемым кредитам.

Учитывая определенную стабилизацию финансового рынка и снижение ключевой ставки ЦБ РФ, отмечается прирост свободной ликвидности и, как следствие, снижение процентных ставок по заемным ресурсам. В этой связи процентные риски оцениваются Обществом как умеренные.

В целях снижения процентных рисков Общество прибегает к следующим мерам:

- оптимизация кредитного портфеля по срочности и стоимости;
- осуществление бизнес-планирования с учётом возможного изменения процентных ставок;
- использование различных инструментов привлечения, как на открытом рынке путем размещения собственных облигаций, так и в рамках долгосрочных соглашений с кредитными организациями с открытым лимитом заимствования и установленным ограничением максимальной процентной ставки по кредиту;
- отбор финансовых организаций для оказания услуг путем проведения открытых конкурентных процедур, что позволяет привлекать заёмные средства на наиболее выгодных для ПАО «МОЭСК» условиях.

Валютный риск. Основными клиентами, осуществляющими потребление электроэнергии, являются резиденты Российской Федерации, расчеты за транспорт электроэнергии также производятся в валюте Российской Федерации. Финансовое состояние Общества, его ликвидность, источники финансирования, результаты деятельности крайне мало зависят от изменений валютного курса, поскольку деятельность Общества планируется осуществлять таким образом, чтобы его активы и обязательства были выражены в национальной валюте. Кроме того, ПАО «МОЭСК» не планирует осуществлять деятельность на внешнем рынке. Поэтому влияние изменения курса национальной валюты на финансовое состояние Общества оценивается как незначительное.

Инфляционные риски. Отрицательное влияние инфляции на финансово-экономическую деятельность Общества может быть связано с потерями в реальной стоимости дебиторской задолженности, увеличением процентов к уплате, увеличением себестоимости, уменьшением реальной стоимости средств по инвестиционной программе. Бизнес-планирование в Обществе осуществляется с учётом ожидаемого роста цен на продукцию, работы, услуги.

Инфляционные риски на фоне снижения индексов цен в 2017 году по сравнению с 2016 годом оцениваются как умеренные. При этом ущерб от инфляционных рисков в связи с установлением в отношении Общества долгосрочных тарифов может быть существенным.

В случае ускорения темпов инфляции Общество планирует проводить дополнительные мероприятия по оптимизации издержек. Кроме того, фактический уровень инфляции учитывается в рамках корректировки необходимой валовой выручки при принятии тарифно-балансовых решений регулирующими органами власти, что частично компенсирует влияние рассматриваемого риска на финансово-хозяйственную деятельность Общества.

2.2. Кредитный риск

Кредитный риск – это риск того, что Общество понесет финансовые убытки, поскольку контрагенты не выполняют свои обязательства по предоставленным им заемным средствам (в том числе в форме покупки облигаций, векселей, предоставлении отсрочки и рассрочки оплаты за проданные товары, выполненные работы или оказанные услуги). Общество подвержено кредитному риску, связанному с его операционной деятельностью (прежде всего, в отношении торговой дебиторской задолженности) и финансовой деятельностью, включая депозиты в банках и финансовых организациях.

Торговая дебиторская задолженность. Причинами возникновения риска может служить неплатежеспособность контрагентов, умышленная неоплата потребителями стоимости выявленного потребления, неурегулированные отношения по порядку формирования полезного отпуска.

В целях снижения данного риска проводятся переговоры со сбытовыми компаниями и мероприятия по формированию достоверного полезного отпуска. Общество реализует программу установки приборов учета электроэнергии на розничном рынке и переводит данные приборы в статус расчетных. Просроченная дебиторская задолженность, в том числе дебиторская задолженность за услуги по технологическому присоединению, взыскивается путем обращения в судебные органы. Регулярно реализуются мероприятия по обнаружению неучтенного потребления электроэнергии.

С учетом снижения платежеспособности и низкой платёжной дисциплины отдельных контрагентов данные риски в части задолженности за услуги по передаче электроэнергии можно оценить как значимые.

Убытки от обесценения. Необходимость учета обесценения изучается на каждую отчетную дату на индивидуальной основе по крупным клиентам или активам. Информация о сомнительной (в том числе просроченной) дебиторской задолженности приведена в Таблице №5.6.1 и 5.6.3 Пояснений к бухгалтерскому балансу. Общество не имеет имущества, переданного ему в залог в качестве обеспечения причитающейся ему задолженности.

Предоставленные займы и денежные средства. Управление кредитным риском, обусловленным остатками средств на счетах в банках и финансовых организациях, осуществляется в соответствии с политикой Общества.

2.3. Риск ликвидности

Риск ликвидности связан с возможностями Общества своевременно и в полном объеме погасить имеющиеся на отчетную дату финансовые обязательства: кредиторскую задолженность поставщикам и подрядчикам, задолженность заимодавцам по полученным кредитам и займам.

В финансово-хозяйственной деятельности Общество опирается как на собственные источники, так и на краткосрочные и долгосрочные источники заемного финансирования. Общество осуществляет управление риском ликвидности посредством выбора оптимального соотношения собственного и заемного капитала.

Процесс управления риском ликвидности регламентирован утвержденным на Совете директоров Общества «Положением о кредитной политике», которое определяет порядок оценки финансовой устойчивости и кредитоспособности Общества. Положение является инструментом расчета предельного значения долговой позиции Общества и оценки возможности привлечения кредитов и займов в рамках бизнес-планирования.

Для целей контроля динамики дебиторской и кредиторской задолженностью в Обществе разработано «Положение по работе с дебиторской и кредиторской

задолженностью»; в Обществе действуют нормативные документы операционного характера, определяющие компетенцию подразделений компании, ответственных руководителей и специалистов в сфере работы с задолженностью и регламентирующих их деятельность.

Такой подход позволяет Обществу поддерживать необходимый уровень ликвидности и ресурсов финансирования таким образом, чтобы минимизировать расходы по заемным средствам, а также оптимизировать структуру задолженности и сроки ее погашения. В настоящее время Общество полагает, что располагает достаточным доступом к источникам финансирования, а также имеет как задействованные, так и незадействованные кредитные ресурсы - свободные кредитные лимиты, которые позволят удовлетворить ожидаемые потребности в заемных средствах.

3. Страновые и региональные риски

Изменение конъюнктуры мировых финансовых и сырьевых рынков может оказать негативное влияние на российскую экономику. В свою очередь, это может повлиять на деятельность Общества, в частности, снизит возможность доступа Общества к капиталу и уменьшит спрос на услуги компании. В настоящее время влияние данных рисков на деятельность Общества можно оценить как умеренное. В рамках минимизации указанных рисков, компания проводит работу по сокращению внутренних издержек, оптимизации инвестиционной программы, а также проводит взвешенную политику в области привлечения заемных средств.

Производственная деятельность Общества осуществляется в столичном регионе Российской Федерации: в г. Москве и Московской области, являющемся наиболее развитым регионом страны. Это обстоятельство обеспечивает устойчивый спрос на услуги компании, тем не менее, подверженный влиянию экономических циклов. Компания оценивает политическую и экономическую ситуацию в регионе как стабильную. Дальнейшее улучшение экономического состояния региона положительно скажется на деятельности Общества и благоприятно отразится на его финансовом положении. Значительные отрицательные изменения ситуации в регионе деятельности Общества и в Российской Федерации в целом, которые могут негативно повлиять на деятельность и экономическое положение компании, в ближайшее время не прогнозируются.

В случае дестабилизации ситуации в РФ или в отдельно взятом регионе, которая может негативно повлиять на деятельность компании, Общество планирует принимать меры по антикризисному управлению с целью максимального снижения негативного воздействия ситуации на свою деятельность.

Вероятность возникновения военных конфликтов, введения чрезвычайного положения и забастовок в стране и регионе, в котором Общество осуществляет свою деятельность, оценивается как недостаточная для того, чтобы рассматривать эти риски в качестве обстоятельств, способных значительным образом повлиять на деятельность Общества. Для предотвращения забастовок Общество создаёт благоприятные условия труда и выполняет все свои обязательства перед работниками. Для минимизации риска проведения террористических актов Обществом приняты дополнительные меры для обеспечения безопасности на предприятии.

Общество несет риски, связанные с опасностью стихийных бедствий (повреждение или отказ оборудования вследствие урагана, сильного снегопада, гололеда, «ледяного дождя»), а также риски возможного прекращения транспортного сообщения в связи с удаленностью и/или труднодоступностью. Для снижения указанных рисков реализуются следующие меры: проектирование линий электропередачи с учетом районирования по гололедообразованию; расширение и своевременная расчистка просек

ЛЭП; внедрение современных средств диагностики состояния и определения мест повреждений ЛЭП; замена неизолированных проводов ЛЭП на провод марки СИП; использование системы метеорологического мониторинга; страхование имущества, выборочное внедрение систем антиобледенения и плавки гололеда, оснащение оперативно-выездных, ремонтно-эксплуатационных и мобильных бригад средствами мобильной разведки и специализированной техникой.

4. Правовые риски

4.1. Риски корпоративного управления

В части корпоративного управления Общество подвержено рискам обжалования акционерами крупных сделок, а также сделок, в совершении которых имеется заинтересованность (в случае совершения таких сделок с нарушением установленных корпоративных процедур). Для минимизации таких рисков в Обществе в обязательном порядке проводится предварительный правовой анализ заключаемых сделок на предмет наличия оснований проведения предварительных корпоративных процедур, предусмотренных действующим законодательством и /или Уставом ОАО «МОЭСК».

Для минимизации рисков в области взаимоотношений с акционерами ведение реестра акционеров осуществляет профессиональный регистратор. Также следует отметить, что Общество систематически реализует мероприятия по повышению эффективности информационного взаимодействия с акционерами, и осуществляет меры по соблюдению законных прав и интересов последних.

4.2. Изменение налогового законодательства

В целях минимизации риска неправильного исчисления и/или уплаты налогов, обусловленного различной трактовкой норм законодательства, в Обществе ведется постоянная работа по совершенствованию расчета налоговой базы в строгом соответствии с действующим законодательством Российской Федерации.

В случае внесения изменений в действующие порядок и условия налогообложения Общество намерено планировать свою финансово-хозяйственную деятельность с учетом этих изменений.

4.3. Риски антимонопольного регулирования

Деятельность Общества носит естественно-монопольный характер и подпадает под антимонопольное регулирование. Признание Общества нарушившим антимонопольное законодательство может повлечь за собой наложение штрафов. В наибольшей степени рискам антимонопольного регулирования подвержена деятельность в области технологических присоединений электроустановок потребителей к электрическим сетям компании. Обращения потребителей в территориальные управления ФАС и последующее возбуждение антимонопольным органом дел о нарушении Обществом законодательства в области технологических присоединений могут быть вызваны нарушением прав потребителей, в частности, несоблюдением законодательно установленных сроков присоединения к электрическим сетям, а также рядом других факторов.

Для снижения влияния факторов, приводящих к реализации рисков антимонопольного регулирования, Общество совершенствует бизнес-процессы технологического присоединения, упрощая свои внутренние процедуры и сокращая их сроки, внедряет новые формы обслуживания потребителей, в частности, связанные с интерактивными способами обслуживания, что снижает влияние факторов ошибок и злоупотреблений персонала. Общество также регулярно проводит оценку

удовлетворенности потребителей и разрабатывает корректирующие мероприятия по результатам оценки.

При наличии правовых оснований Общество в судебном порядке оспаривает законность вынесенных органами ФАС постановлений о назначении штрафов. Кроме того, Общество стремится организовать стабильный и конструктивный уровень взаимодействия с ФАС России, ее территориальными органами по Москве и Московской области, в целях оперативного рассмотрения и реагирования на обращения антимонопольной службы. С учетом изменения подхода органов ФАС к начислению штрафов значимость риска в 2017 году повысилась.

24. Информация по сегментам

При формировании в бухгалтерской отчетности Общества информации по сегментам, первичной признается информация по операционным сегментам, а вторичной – по географическим сегментам. Порядок и правила представления информации по сегментам бухгалтерской отчетности определяются ПБУ 12/2010 «Информация по сегментам».

Деятельность Общества охватывает два основных сегмента: г. Москва и Московская область. Общество получает выручку от следующих видов услуг по обоим сегментам:

- Выручка от услуг по передаче и распределению электрической энергии,
- Выручка от услуги по технологическому присоединению,
- Выручка от прочей деятельности.

Показатели отчетных сегментов, подлежащие раскрытию, приводятся в оценке, в которой они представляются руководству Общества для принятия решений (по данным управленческого учета).

Ведение раздельного учета осуществляется на основании данных бухгалтерского, оперативно-технического и статистического учета Общества, согласно методики ведения раздельного учета доходов, расходов, финансовых результатов по видам деятельности и территориальному признаку сегментов.

(1) По видам деятельности

Учет расходов организуется по местам возникновения. Под местом возникновения затрат в системе управленческого учета понимается структурное подразделение исполнительного аппарата (филиал) Общества.

Распределение общепроизводственных и общехозяйственных расходов по видам деятельности производится по статьям расходов.

Распределение прочих доходов и расходов по видам деятельности

Для распределения доходов и расходов по 91 балансовому счету по видам деятельности принят следующий механизм:

- Прочие доходы и расходы по 91 балансовому счету относятся на вид деятельности «Передача и распределение электрической энергии» за исключением начисления и восстановления резервов по договорам техприсоединения, затрат на спонсорскую и благотворительную помощь;
- На прочие доходы и расходы по 91 балансовому счету по виду деятельности «Технологические присоединения» относятся начисление и восстановление резервов по договорам техприсоединения;
- На прочие доходы и расходы по 91 балансовому счету по виду деятельности «Услуги

промышленного и непромышленного характера» относятся затраты на спонсорскую и благотворительную помощь;

- Проценты к получению относятся на вид деятельности «Услуги промышленного и непромышленного характера»;
- Проценты к уплате по кредитам относятся на вид деятельности «Передача и распределение электрической энергии».

В соответствии с Постановлением Правительства РФ от 29.12.2011 N 1178 (ред. от 24.10.2013) "О ценообразовании в области регулируемых цен (тарифов) в электроэнергетике" (пункт 30 Постановления) в необходимую валовую выручку включаются внереализационные расходы, в том числе расходы на формирование резервов по сомнительным долгам. При этом в составе резерва по сомнительным долгам может учитываться дебиторская задолженность, возникшая при осуществлении соответствующего регулируемого вида деятельности. Возврат сомнительных долгов, для погашения которых был создан резерв, включенный в регулируемую цену (тариф) в предшествующий период регулирования, признается доходом и исключается из необходимой валовой выручки в следующем периоде регулирования с учетом уплаты налога на прибыль организаций.

Распределение налога на прибыль

Распределение текущего налога на прибыль по видам деятельности производится на уровне Общества по данным бухгалтерской отчетности.

Налог на прибыль по виду деятельности «Технологические присоединения к сети» исчисляется исходя прибыли до налогообложения данного вида деятельности и ставки налога на прибыль.

Налог на прибыль по виду деятельности «Услуги промышленного и непромышленного характера» исчисляется исходя прибыли до налогообложения данного вида деятельности и ставки налога на прибыль.

Налог на прибыль по виду деятельности «Передача и распределение электрической энергии» рассчитывается как разница между налогом на прибыль по всем видам деятельности и налогом на прибыль по видам деятельности «Технологические присоединения к сети» и «Услуги промышленного и непромышленного характера».

(2) По территориальному признаку

Распределение по территориальному признаку осуществляется вторым этапом, после распределения доходов и расходов, а также финансового результата по видам деятельности.

Доходы по всем видам деятельности по территориальной принадлежности распределяются по субъектам Российской Федерации путем прямого отнесения доходов в зависимости от того, на территории какого субъекта были оказаны услуги.

Расходы Общества по виду деятельности «Передача и распределение электрической энергии» по территориальной принадлежности распределяются между субъектами Российской Федерации;

- Расходы филиалов Общества, расположенных на территории одного субъекта Российской Федерации, относятся по территориальной принадлежности филиала к субъекту Российской Федерации;
- Расходы филиалов Общества, расположенных на территории более одного субъекта Российской Федерации, относятся пропорционально натурального показателя «Объем основного оборудования, находящегося на балансе филиалов в условных единицах» за отчетный период, за исключением статей затрат, которые по территориальной

принадлежности распределяются между субъектами Российской Федерации на основании первичных документов;

Расходы по виду деятельности «Технологические присоединения к сети» по территориальной принадлежности распределяются между субъектами «Технологические присоединения к сети»;

- Расходы филиалов Общества, расположенных на территории одного субъекта Российской Федерации, относятся по территориальной принадлежности филиала к субъекту Российской Федерации;
- Расходы филиалов Общества, расположенных на территории более одного субъекта Российской Федерации, относятся пропорционально выручке от технологических присоединений по субъектам Российской Федерации за отчетный период, за исключением статей затрат, которые по территориальной принадлежности распределяются между субъектами Российской Федерации на основании первичных документов;
- Расходы исполнительного аппарата пропорционально выручке от технологических присоединений по субъектам Российской Федерации за отчетный период, за исключением расходов, по статье «Активирование по ТП с участниками «котла».

Доходы и расходы исполнительного аппарата по 91 балансовому счету по территориальной принадлежности распределяются между субъектами Российской Федерации пропорционально натуральному показателю «Объем основного оборудования, находящегося на балансе филиалов в условных единицах» за исключением статей затрат, которые по территориальной принадлежности распределяются между субъектами Российской Федерации на основании первичных документов.

Проценты к получению исполнительного аппарата распределяются между субъектами Российской Федерации пропорционально остатку денежных средств соответствующего региона на конец предыдущего квартала.

Проценты к уплате в текущем квартале распределяются по территориальной принадлежности между субъектами Российской Федерации пропорционально доле кредитов, привлеченных для финансирования инвестиционной программы по регионам на конец предыдущего квартала, если указанных кредиты в указанном периоде не привлекались, то проценты к уплате распределяются по статистическому показателю за предыдущий период.

Сумма налога на прибыль, подлежащая уплате в бюджет субъекта РФ, определяется исходя из доли прибыли, исчисленной из совокупности показателей обособленных подразделений, находящихся на территории данного субъекта РФ.

Доля прибыли, приходящаяся на ответственные подразделения, определяется как средняя арифметическая величина удельного веса среднесписочной численности работников и удельного веса средней остаточной стоимости амортизируемого имущества по субъектам РФ соответственно в среднесписочной численности работников и средней остаточной стоимости амортизируемого имущества.

Информация по сегментам изложена в Таблице № 5.13 Пояснений к бухгалтерскому балансу.

25. Ценности, учитываемые на забалансовых счетах

Забалансовые счета предназначены для обобщения информации о наличии и движении ценностей, временно находящихся в пользовании или распоряжении Общества (арендованных основных средств, материальных ценностей на ответственном хранении, в переработке и т.п.), условных прав и обязательств, также для контроля за отдельными хозяйственными операциями.

6.2. Годовая финансовая отчетность за 2017 г. по МСФО с Аудиторским заключением

ПАО «МОЭСК»

**Консолидированная финансовая отчетность,
подготовленная в соответствии с Международными
стандартами финансовой отчетности
за год, закончившийся 31 декабря 2017 года,
и аудиторское заключение**

Содержание	Стр.
Аудиторское заключение	3
Консолидированный отчет о прибыли или убытке и прочем совокупном доходе	9
Консолидированный отчет о финансовом положении	10
Консолидированный отчет об изменениях в капитале	11
Консолидированный отчет о движении денежных средств	12
Примечания к консолидированной финансовой отчетности	14



ООО «РСМ РУСЬ»

119285, Москва, ул. Пудовкина, 4

Тел: +7 495 363 28 48

Факс: +7 495 981 41 21

Э-почта: mail@rsmrus.ru

www.rsmrus.ru

15.03.2018
~ РСС-1946

АУДИТОРСКОЕ ЗАКЛЮЧЕНИЕ НЕЗАВИСИМОГО АУДИТОРА

Акционерам Публичного акционерного общества «Московская объединенная электросетевая компания» (ПАО «МОЭСК»)

Мнение

Мы провели аудит консолидированной финансовой отчетности ПАО «МОЭСК» и его дочерних организаций (далее - Группа), состоящей из консолидированного отчета о финансовом положении по состоянию на 31 декабря 2017 года, консолидированного отчета о прибыли или убытке и прочем совокупном доходе, консолидированного отчета об изменениях в капитале и консолидированного отчета о движении денежных средств за год, закончившийся на указанную дату, а также примечаний к консолидированной финансовой отчетности, включая краткий обзор основных положений учетной политики.

По нашему мнению, прилагаемая консолидированная финансовая отчетность отражает достоверно во всех существенных аспектах консолидированное финансовое положение Группы по состоянию на 31 декабря 2017 года, а также ее консолидированные финансовые результаты и консолидированное движение денежных средств за год, закончившийся на указанную дату, в соответствии с Международными стандартами финансовой отчетности (МСФО).

Основание для выражения мнения

Мы провели аудит в соответствии с Международными стандартами аудита (МСА). Наши обязанности в соответствии с этими стандартами описаны далее в разделе «Ответственность аудитора за аудит консолидированной финансовой отчетности» настоящего заключения. Мы являемся независимыми по отношению к Группе в соответствии с Кодексом этики профессиональных бухгалтеров Совета по международным стандартам этики для бухгалтеров (Кодекс СМСЭБ) и этическими требованиями, применимыми к нашему аудиту консолидированной финансовой отчетности в Российской Федерации, и нами выполнены прочие этические обязанности в соответствии с этими требованиями и Кодексом СМСЭБ. Мы полагаем, что полученные нами аудиторские доказательства являются достаточными и надлежащими, чтобы служить основанием для выражения нашего мнения.

3

Ключевые вопросы аудита

Ключевые вопросы аудита – это вопросы, которые, согласно нашему профессиональному суждению, являлись наиболее значимыми для нашего аудита консолидированной финансовой отчетности за текущий период. Эти вопросы были рассмотрены в контексте нашего аудита консолидированной финансовой отчетности в целом и при формировании нашего мнения об этой отчетности, и мы не выражаем отдельного мнения об этих вопросах.

Обесценение внеоборотных активов

По нашему мнению, данный вопрос являлся одним из наиболее значимых для нашего аудита в связи со значительной долей основных средств в общей сумме активов Группы, высоким уровнем субъективности допущений, использованных при определении ценности использования основных средств, а также существенностью суждений и оценок со стороны руководства.

Большая часть основных средств Группы являются специализированными объектами, которые редко становятся объектами купли-продажи на открытом рынке, за исключением тех случаев, когда они продаются в составе действующих предприятий. Рынок для подобных основных средств не является активным в Российской Федерации и не обеспечивает достаточного количества примеров купли-продажи для того, чтобы мог использоваться рыночный подход для определения справедливой стоимости данных основных средств.

Вследствие этого ценность использования основных средств на 31 декабря 2017 года была определена с помощью метода прогнозируемых денежных потоков. Этот метод учитывает будущие чистые денежные потоки, которые будут генерировать данные основные средства в процессе операционной деятельности, а также при выбытии, с целью определения возмещаемой стоимости данных активов.

Нами были проведены процедуры по анализу и тестированию использованной модели для расчетов, оценка адекватности допущений, лежащих в основе расчетов, включая допущения в отношении прогнозов выручки, тарифных решений, ставок дисконтирования и других.

Мы также анализировали значимые средства контроля в отношении расчетов, учет руководством неопределенности оценки и изменения в подходах по сравнению с предыдущим периодом. Нами был проведен анализ фактических результатов применения модели с целью получения достаточных и надлежащих аудиторских доказательств того, что руководством при подготовке расчетов соблюдались требования МСФО, что методы, использованные в расчетах тестов, являются уместными и применяются последовательно, а также изменения в расчетах являются обоснованными исходя из доступной на дату подготовки отчетности информации.

Для тестирования модели расчета и лежащих в ее основе допущений нами был привлечен эксперт в порядке, определяемом МСА.

Нами была проведена оценка корректности и достаточности раскрытий к консолидированной финансовой отчетности информации в отношении определения стоимости основных средств, включая информацию о факторах неопределенности, учтенных в расчетах теста на обесценения.

Информация о внеоборотных активах раскрыта в Примечаниях 3, 5, 12 и 13 к консолидированной финансовой отчетности.

Обесценение дебиторской задолженности

По нашему мнению, данный вопрос являлся одним из наиболее значимых для нашего аудита в связи с существенными остатками дебиторской задолженности Группы по состоянию на 31 декабря 2017 года, а также в связи с тем, что оценка руководством возможности возмещения данной задолженности основывается на допущениях, в частности, на прогнозе платежеспособности покупателей Группы.

Нами были проведены процедуры по оценке адекватности политики Группы по рассмотрению дебиторской задолженности на предмет создания резерва на обесценение, а также процедуры подтверждения уместности сделанных руководством Группы оценок, включая анализ оплаты дебиторской задолженности, анализ сроков погашения и просрочки выполнения обязательств, анализ платежеспособности покупателей.

Мы проводили аудиторские процедуры в отношении информации, использованной Группой, для определения обесценения дебиторской задолженности, структуры дебиторской задолженности по срокам возникновения и погашения, провели тестирование корректности сумм начисленного резерва на основании задокументированных оценок руководства.

Информация о начисленном резерве на обесценение дебиторской задолженности раскрыта Группой в Примечаниях 5, 7, 16 и 26 к консолидированной финансовой отчетности.

Признание и оценка выручки

Признание и оценка выручки являлись одними из наиболее значимых вопросов нашего аудита в связи с определенным несовершенством механизмов функционирования розничного рынка электроэнергетики, что обуславливает наличие разногласий между электросетевыми и энергосбытовыми компаниями в отношении объемов потребления электроэнергии и мощности. Оценка руководством Группы вероятности разрешения разногласий в свою пользу является в значительной степени субъективной и основывается на допущениях разрешения разногласий.

Мы провели оценку системы внутреннего контроля за отражением выручки, проверку корректности определения сумм выручки на основании заключенных договоров по передаче электроэнергии и прочих работ (услуг), на выборочной основе получили подтверждения остатков дебиторской задолженности от контрагентов, провели анализ и оценку действующих процедур по подтверждению объемов переданной электроэнергии и результатов судебных разбирательств в отношении спорных сумм оказанных услуг, а также провели другие процедуры для получения достаточных надлежащих аудиторских доказательств подтверждения корректности, во всех существенных отношениях, сумм признанных в консолидированной финансовой отчетности доходов.

Суммы выручки раскрыты в Примечаниях 2, 5, 6 к консолидированной финансовой отчетности.

Признание, оценка и раскрытие резервов и условных обязательств

Признание, оценка и раскрытие резервов и условных обязательств в отношении судебных разбирательств и претензий контрагентов (в том числе территориальных электросетевых и энергосбытовых компаний) являлись одними из наиболее значимых вопросов нашего аудита в связи с тем, что требуют большого объема суждений руководства в отношении существенных оспариваемых в рамках судебных разбирательств и урегулирования претензий сумм.

Аудиторские процедуры включали в себя анализ решений, вынесенных судами различных инстанций, оценку адекватности суждений руководства и документальное обоснование оценки вероятности оттока

экономических ресурсов вследствие разрешения разногласий, соответствие подготовленной документации положениям действующих договоров и законодательству.

Сведения о резервах и условных обязательствах Группы раскрыты в Примечаниях 3, 5, 7, 23, 28 к консолидированной финансовой отчетности.

Прочая информация

Руководство несет ответственность за прочую информацию. Прочая информация включает информацию, содержащуюся в годовом отчете ПАО «МОЭСК» за 2017 год и ежеквартальном отчете эмитента ПАО «МОЭСК» за 1 квартал 2018 года, но не включает консолидированную финансовую отчетность и наше аудиторское заключение о ней. Годовой отчет ПАО «МОЭСК» за 2017 год и ежеквартальный отчет эмитента за 1 квартал 2018 года, как ожидается, будут нам предоставлены после даты настоящего аудиторского заключения.

Наше мнение о консолидированной финансовой отчетности не распространяется на прочую информацию, и мы не предоставляем вывода, обеспечивающего в какой-либо форме уверенность в отношении данной информации.

Если при ознакомлении с годовым отчетом ПАО «МОЭСК» за 2017 год или ежеквартальным отчетом эмитента ПАО «МОЭСК» за 1 квартал 2018 года мы придем к выводу о том, что в них содержатся существенные искажения, мы должны будем сообщить об этом факте лицам, ответственным за корпоративное управление.

Ответственность руководства и Комитета по аудиту Совета Директоров за консолидированную финансовую отчетность

Руководство несет ответственность за подготовку и достоверное представление указанной консолидированной финансовой отчетности в соответствии с Международными стандартами финансовой отчетности и за систему внутреннего контроля, которую руководство считает необходимой для подготовки консолидированной финансовой отчетности, не содержащей существенных искажений вследствие недобросовестных действий или ошибок.

При подготовке консолидированной финансовой отчетности руководство несет ответственность за оценку способности Группы продолжать непрерывно свою деятельность, за раскрытие в соответствующих случаях сведений, относящихся к непрерывности деятельности, и за составление отчетности на основе допущения о непрерывности деятельности, за исключением случаев, когда руководство намеревается ликвидировать Группу, прекратить ее деятельность или когда у него отсутствует какая-либо иная реальная альтернатива, кроме ликвидации или прекращения деятельности.

Комитет по аудиту Совета Директоров несет ответственность за надзор за подготовкой консолидированной финансовой отчетности Группы.

Ответственность аудитора за аудит консолидированной финансовой отчетности

Наша цель состоит в получении разумной уверенности в том, что консолидированная финансовая отчетность не содержит существенных искажений вследствие недобросовестных действий или ошибок, и в составлении аудиторского заключения, содержащего наше мнение. Разумная

уверенность представляет собой высокую степень уверенности, но не является гарантией того, что аудит, проведенный в соответствии с МСА, всегда выявляет существенные искажения при их наличии. Искажения могут быть результатом недобросовестных действий или ошибок и считаются существенными, если можно обоснованно предположить, что в отдельности или в совокупности они могут повлиять на экономические решения пользователей, принимаемые на основе этой консолидированной финансовой отчетности.

В рамках аудита, проводимого в соответствии с МСА, мы применяем профессиональное суждение и сохраняем профессиональный скептицизм на протяжении всего аудита. Кроме того, мы выполняем следующее:

- выявляем и оцениваем риски существенного искажения консолидированной финансовой отчетности вследствие недобросовестных действий или ошибок; разрабатываем и проводим аудиторские процедуры в ответ на эти риски; получаем аудиторские доказательства, являющиеся достаточными и надлежащими, чтобы служить основанием для выражения нашего мнения. Риск необнаружения существенного искажения в результате недобросовестных действий выше, чем риск необнаружения существенного искажения в результате ошибки, так как недобросовестные действия могут включать сговор, подлог, умышленный пропуск, искаженное представление информации или действия в обход системы внутреннего контроля;
- получаем понимание системы внутреннего контроля, имеющей значение для аудита, с целью разработки аудиторских процедур, соответствующих обстоятельствам, но не с целью выражения мнения об эффективности системы внутреннего контроля Группы;
- оцениваем надлежащий характер применяемой учетной политики, обоснованность бухгалтерских оценок и соответствующего раскрытия информации, подготовленного руководством;
- делаем вывод о правомерности применения руководством допущения о непрерывности деятельности, и на основании полученных аудиторских доказательств – вывод о том, имеется ли существенная неопределенность в связи с событиями или условиями, в результате которых могут возникнуть значительные сомнения в способности Группы продолжать непрерывно свою деятельность. Если мы приходим к выводу о наличии существенной неопределенности, мы должны привлечь внимание в нашем аудиторском заключении к соответствующему раскрытию информации в консолидированной финансовой отчетности или, если такое раскрытие информации является ненадлежащим, модифицировать наше мнение. Наши выводы основаны на аудиторских доказательствах, полученных до даты нашего аудиторского заключения. Однако будущие события или условия могут привести к тому, что Группа утратит способность продолжать непрерывно свою деятельность;
- проводим оценку представления консолидированной финансовой отчетности в целом, ее структуры и содержания, включая раскрытие информации, а также того, представляет ли консолидированная финансовая отчетность лежащие в ее основе операции и события так, чтобы было обеспечено их достоверное представление;
- получаем достаточные надлежащие аудиторские доказательства, относящиеся к финансовой информации организаций или деятельности внутри Группы, чтобы выразить мнение о консолидированной финансовой отчетности. Мы отвечаем за руководство, контроль и проведение аудита Группы. Мы остаемся полностью ответственными за наше аудиторское мнение.

Мы осуществляем информационное взаимодействие с Комитетом по аудиту Совета Директоров, доводя до его сведения, помимо прочего, информацию о запланированном объеме и сроках аудита, а также о существенных замечаниях по результатам аудита, в том числе о значительных недостатках системы внутреннего контроля, если мы выявляем таковые в процессе аудита.

Мы также предоставляем Комитету по аудиту Совета Директоров, заявление о том, что мы соблюдали все соответствующие этические требования в отношении независимости и информировали Комитет по аудиту Совета Директоров обо всех взаимоотношениях и прочих вопросах, которые можно обоснованно считать оказывающими влияние на независимость аудитора, а в необходимых случаях – о соответствующих мерах предосторожности.

Из тех вопросов, которые мы довели до сведения Комитета по аудиту Совета Директоров, мы определяем вопросы, которые были наиболее значимыми для аудита консолидированной финансовой отчетности за текущий период и, следовательно, являются ключевыми вопросами аудита. Мы описываем эти вопросы в нашем аудиторском заключении, кроме случаев, когда публичное раскрытие информации об этих вопросах запрещено законом или нормативным актом, или, когда в крайне редких случаях мы приходим к выводу о том, что информация о каком-либо вопросе не должна быть сообщена в нашем заключении, так как можно обоснованно предположить, что отрицательные последствия сообщения такой информации превысят общественно значимую пользу от ее сообщения.

Председатель Правления

Квалификационный аттестат аудитора № 05-000015 выдан на основании решения саморегулируемой организации аудиторов Некоммерческого партнерства «Российская Коллегия аудиторов» от 15 ноября 2011г. №24 на неограниченный срок.

ОРНЗ в Реестре аудиторов и аудиторских организаций – 21706004215



Н.А. Данцер

Руководитель задания по аудиту, по результатам которого составлено аудиторское заключение

Квалификационный аттестат аудитора № 05-000030, выдан на основании решения саморегулируемой организации аудиторов Некоммерческого партнерства «Российская Коллегия аудиторов» от 30 ноября 2011г. № 25 на неограниченный срок.

ОРНЗ в Реестре аудиторов и аудиторских организаций – 21706004441

Н.Н. Усанова

Аудируемое лицо:

Публичное акционерное общество «Московская объединенная электросетевая компания» (сокращенное наименование ПАО «МОЭСК»).

Место нахождения: Российская Федерация, 115114, г. Москва, ул. 2-й Павелецкий проезд, д.3, стр. 2; Основной государственный регистрационный номер – 1057746555811.

Аудитор:

Общество с ограниченной ответственностью «РСМ РУСЬ».

Место нахождения: 119285, г. Москва, ул. Пудовкина, д. 4;

Телефон: (495) 363-28-48; факс: (495) 981-41-21;

Основной государственный регистрационный номер – 1027700257540;

Общество с ограниченной ответственностью «РСМ РУСЬ» является членом Саморегулируемой организации аудиторов Ассоциация «Содружество» (свидетельство о членстве № 6938, ОРНЗ 11306030308), местонахождение: 119192, Москва, Мичуринский пр-т, д. 21, корп. 4.

ПАО «МОЭСК»

Консолидированный отчет о финансовом положении за год, закончившийся 31 декабря 2017 года
(в тысячах российских рублей, если не указано иное)

	Прим.	На 31 декабря	
		2017 г.	2016 г. (пересчитано)
АКТИВЫ			
Внеоборотные активы			
Основные средства	12	306 856 984	303 383 007
Нематериальные активы	13	3 045 069	2 586 753
Торговая и прочая дебиторская задолженность	16	1 643 712	3 745 122
Активы, связанные с обязательствами по вознаграждениям работникам	22	337 826	258 349
Итого внеоборотные активы		311 883 591	309 973 231
Оборотные активы			
Запасы	15	3 713 697	3 042 032
Предоплата по налогу на прибыль		2 202 998	2 487 914
Торговая и прочая дебиторская задолженность	16	20 530 981	22 227 964
Денежные средства и их эквиваленты	17	721 624	784 507
Итого оборотные активы		27 169 300	28 542 417
Итого активы		339 052 891	338 515 648
Собственный капитал и обязательства			
Собственный капитал			
Уставный капитал	18	24 353 546	24 353 546
Нераспределенная прибыль		149 189 562	148 211 868
Итого собственный капитал		173 543 108	172 565 414
Долгосрочные обязательства			
Кредиты и займы	20	83 868 972	67 322 143
Обязательства по вознаграждениям работникам	22	3 933 542	3 657 801
Отложенные налоговые обязательства	14	15 577 211	15 990 889
Торговая и прочая кредиторская задолженность	24	6 872 793	6 926 018
Итого долгосрочные обязательства		110 252 518	93 896 851
Краткосрочные обязательства			
Кредиты и займы	20	2 791 228	16 892 363
Задолженность по текущему налогу на прибыль		38 079	-
Прочие налоги к уплате	25	2 300 115	2 078 734
Торговая и прочая кредиторская задолженность	24	49 799 402	52 459 730
Резервы	23	328 441	622 556
Итого краткосрочные обязательства		55 257 265	72 053 383
Итого собственный капитал и обязательства		339 052 891	338 515 648

10

Показатели консолидированного отчета о финансовом положении следует рассматривать в совокупности с примечаниями на стр. 14-69, которые являются неотъемлемой частью данной консолидированной финансовой отчетности.

ПАО «МОЭСК»
 Консолидированный отчет об изменениях в капитале за год, закончившийся 31 декабря 2017 года
 (в тысячах российских рублей, если не указано иное)

	Уставный капитал	Нераспределенная прибыль	Итого	Итого капитал
Остаток на 1 января 2016 г.	24 353 546	144 879 159	169 232 705	169 232 705
Прибыль за год	-	9 394 691	9 394 691	9 394 691
Прочий совокупный доход	-	255 328	255 328	255 328
Общий совокупный доход за год	-	9 650 019	9 650 019	9 650 019
Дивиденды акционерам (Примечание 18)	-	(6 317 310)	(6 317 310)	(6 317 310)
Остаток на 31 декабря 2016 г.	24 353 546	148 211 868	172 565 414	172 565 414
Остаток на 1 января 2017г.	24 353 546	148 211 868	172 565 414	172 565 414
Прибыль за год	-	3 080 975	3 080 975	3 080 975
Прочий совокупный доход	-	(583 376)	(583 376)	(583 376)
Общий совокупный доход за год	-	2 497 599	2 497 599	2 497 599
Дивиденды акционерам (Примечание 18)	-	(1 519 905)	(1 519 905)	(1 519 905)
Остаток на 31 декабря 2017 г.	24 353 546	149 189 562	173 543 108	173 543 108

Показатели консолидированного отчета об изменениях в капитале следует рассматривать в совокупности с примечаниями на стр. 14-69, которые являются неотъемлемой частью данной консолидированной финансовой отчетности.

ПАО «МОЭСК»

 Консолидированный отчет о движении денежных средств за год, закончившийся 31 декабря 2017 года
 (в тысячах российских рублей, если не указано иное)

	За годы, оканчивающиеся 31 декабря	
	2017 г.	2016 г.
Денежные потоки от операционной деятельности		
Прибыль за период	3 080 975	9 394 691
<i>Корректировки:</i>		
Износ и амортизация (Примечание 7)	20 847 851	21 563 492
Финансовые расходы (Примечание 10)	5 802 922	6 204 993
Имущество, полученное безвозмездно (Примечания 12(е), 15)	(3 446 831)	(4 763 825)
Резерв под обесценение дебиторской задолженности	3 487 109	2 610 484
Резерв по судебным искам (Примечание 23)	2 893 416	1 027 288
Затраты по налогу на прибыль (Примечание 11)	866 033	875 261
Убыток от выбытия основных средств	195 401	425 361
Финансовые доходы (Примечание 10)	(139 680)	(188 217)
(Восстановление)/начисление резерва под обесценение запасов	(328 446)	36 894
(Прибыль)/убыток от продажи запасов	(7 072)	9 917
Обесценение/(восстановление обесценения) основных средств (Примечание 12)	6 330 511	(101)
Прочие неденежные статьи	597 724	(498 147)
Денежные потоки от операционной деятельности до учета изменений в оборотном капитале	40 179 913	36 698 091
Изменение величины торговой и прочей дебиторской задолженности и авансов, выданных в оплату услуг по присоединению к электрическим сетям (за вычетом резерва под обесценение)	320 253	1 517 945
Изменение запасов (за вычетом резерва под обесценение запасов)	(332 827)	(438 650)
Изменение суммы налогов к уплате, помимо налога на прибыль	221 381	383 719
Изменение величины торговой и прочей кредиторской задолженности	(4 487 209)	374 838
Изменение величины обязательств по вознаграждениям работникам и величины соответствующих активов	(738 900)	(32 919)
Денежные потоки от операционной деятельности до уплаты налога на прибыль и процентов	35 162 611	38 503 024
Проценты уплаченные	(7 333 691)	(7 955 259)
Налог на прибыль уплаченный	(1 491 587)	(2 767 385)
Чистые денежные потоки от операционной деятельности	26 337 333	27 780 380
Денежные потоки от инвестиционной деятельности		
Приобретение объектов основных средств	(26 240 354)	(29 979 592)
Приобретение нематериальных активов	(811 139)	(712 592)
Проценты полученные	120 657	174 022
Поступления от продажи основных средств	104 091	2 239
Чистые денежные потоки использованные в инвестиционной деятельности	(26 826 745)	(30 515 923)

ПАО «МОЭСК»

*Консолидированный отчет о движении денежных средств за год, закончившийся 31 декабря 2017 года
(в тысячах российских рублей, если не указано иное)*

	За годы, оканчивающиеся 31 декабря	
	2017 г.	2016 г.
Денежные потоки от финансовой деятельности		
Получение кредитов и займов (Примечание 21)	138 414 596	120 549 510
Погашение кредитов и займов (Примечание 21)	(136 313 435)	(110 982 844)
Дивиденды выплаченные (Примечание 21)	(1 480 751)	(6 317 310)
Выплаты по обязательствам финансовой аренды	(193 881)	(129 951)
Денежные потоки полученные от финансовой деятельности	426 529	3 119 405
Чистое увеличение/(уменьшение) денежных средств и их эквивалентов	(62 883)	383 862
Денежные средства и их эквиваленты на начало года	784 507	400 645
Денежные средства и их эквиваленты на конец года (Примечание 17)	721 624	784 507

13

Показатели консолидированного отчета о движении денежных средств следует рассматривать в совокупности с примечаниями на стр. 14-69, которые являются неотъемлемой частью данной консолидированной финансовой отчетности.

ПАО «МОЭСК»

Примечания к консолидированной финансовой отчетности за год, закончившийся 31 декабря 2017 года
(в тысячах российских рублей, если не указано иное)

Примечание	Стр.	Примечание	Стр.		
1	Общая информация	15	17	Денежные средства и их эквиваленты	47
2	Основные принципы подготовки финансовой отчетности	16	18	Собственный капитал	48
3	Основные положения учетной политики	18	19	Прибыль на акцию	48
4	Определение справедливой стоимости	32	20	Кредиты и займы	49
5	Операционные сегменты	32	21	Сверка изменений по обязательствам, обусловленных финансовой деятельностью	52
6	Выручка	37	22	Вознаграждения работникам	53
7	Операционные расходы, нетто	38	23	Резервы	56
8	Расходы на персонал	39	24	Торговая и прочая кредиторская задолженность	57
9	Чистые прочие доходы	39	25	Прочие налоги к уплате	57
10	Финансовые доходы и расходы	40	26	Управление финансовыми рисками и капиталом	57
11	Расход по налогу на прибыль	40	27	Операционная аренда	64
12	Основные средства	41	28	Условные обязательства	64
13	Нематериальные активы	44	29	Операции со связанными сторонами	67
14	Отложенные налоговые активы и обязательства	45	30	События после отчетной даты	69
15	Запасы	46			
16	Торговая и прочая дебиторская задолженность	47			

ПАО «МОЭСК»

 Примечания к консолидированной финансовой отчетности за год, закончившийся 31 декабря 2017 года
 (в тысячах российских рублей, если не указано иное)

1 Общая информация

(а) Организационная структура и виды деятельности

Публичное акционерное общество «Московская объединенная электросетевая компания» (далее ПАО «МОЭСК» или «Компания») было образовано 1 апреля 2005 г. путем передачи активов и деятельности по передаче электроэнергии ОАО «Мосэнерго», дочернего предприятия ОАО ПАО «ЕЭС России», в рамках программы реформирования российской электроэнергетики (Протокол № 1 от 29 июня 2004 г. годового общего собрания акционеров ОАО «Мосэнерго»).

Консолидированная финансовая отчетность ПАО «МОЭСК» и ее дочерних обществ (далее «Группа») подготовлена по состоянию на 31 декабря 2017г. и за год по указанную дату. Консолидированная финансовая отчетность Группы включает следующие дочерние предприятия:

	Наименование	Вид деятельности	Доля владения. %
1	АО «Москабельсетьмонтаж» (МКСМ) (Примечание 30)	Предоставление услуг по монтажу, ремонту и техническому обслуживанию электрооборудования	100%
2	ОАО «Москабельэнергоремонт» (МКЭР) (Примечание 30)	Предоставление услуг по монтажу, ремонту и техническому обслуживанию электрооборудования	100%
3	ОАО «Завод по ремонту электротехнического оборудования» (РЭТО)	Предоставление услуг по монтажу, ремонту и техническому обслуживанию электрооборудования	100%
4	ОАО «Энергоцентр»	Технологическое присоединение	100%

Конечным бенефициаром и материнской компанией является ПАО «Россети».

По состоянию на 31 декабря 2017 года Российская Федерация в лице Федерального агентства по управлению государственным имуществом владела 88,89% голосующих обыкновенных акций и 7,01% привилегированных акций ПАО «Россети» (на 31.12.2016 года 86,32% и 7,01% соответственно), которое, в свою очередь, владело 50,9% акций Компании (на 31.12.2016 года 50,9%).

Юридический и фактический адрес Компании: 115114, Российская Федерация, г. Москва, 2-й Павелецкий проезд, 3, стр. 2.

Основным направлением деятельности Группы является возмездное оказание услуг по передаче электрической энергии в городе Москве и Московской области. К основным видам деятельности Группы также относится оказание услуг по присоединению потребителей к электрическим сетям.

(б) Условия осуществления хозяйственной деятельности в России

Группа осуществляет свою деятельность в Российской Федерации. Соответственно, на бизнес Группы оказывают влияние национальная экономика и финансовые рынки, которым

ПАО «МОЭСК»

Примечания к консолидированной финансовой отчетности за год, закончившийся 31 декабря 2017 года
(в тысячах российских рублей, если не указано иное)

присущи особенности развивающегося рынка. Правовая, налоговая и регуляторные системы продолжают развиваться, однако сопряжены с риском неоднозначности толкования их требований, которые к тому же подвержены частым изменениям, что, вкупе с другими юридическими и фискальными преградами, создает дополнительные проблемы для предприятий, ведущих бизнес в Российской Федерации. Руководство Компании считает, что оно предпринимает надлежащие меры по поддержанию экономической устойчивости Компании в текущих условиях.

2 Основные принципы подготовки финансовой отчетности

(a) Заявление о соответствии МСФО

Настоящая консолидированная финансовая отчетность подготовлена в соответствии с Международными стандартами финансовой отчетности (далее – «МСФО»), включая все принятые и действующие в отчетном периоде Международные стандарты финансовой отчетности и интерпретации Совета по Международным стандартам финансовой отчетности, и полностью им соответствует.

(b) Основа подготовки и принципы оценки

Настоящая консолидированная финансовая отчетность подготовлена в соответствии с принципом учета по первоначальной (исторической) стоимости.

(c) Функциональная валюта и валюта представления отчетности

Национальной валютой Российской Федерации является рубль, который используется Компанией в качестве функциональной валюты и валюты представления настоящей консолидированной финансовой отчетности. Все числовые показатели в рублях округлены с точностью до тысячи.

(d) Использование профессиональных суждений, расчетных оценок и допущений

В целях подготовки данной консолидированной финансовой отчетности в соответствии с требованиями МСФО руководство подготовило ряд профессиональных суждений, расчетных оценок и допущений, связанных с представлением в отчетности активов и обязательств, доходов и расходов и раскрытием условных активов и обязательств. Фактические результаты могут отличаться от использованных оценок.

Допущения и сделанные на их основе расчетные оценки постоянно анализируются на предмет необходимости их изменения. Изменения в расчетных бухгалтерских оценках признаются в том периоде, в котором оценки были пересмотрены, а также в каждом будущем периоде, в котором изменение той или иной оценки окажет влияние на данные финансовой отчетности.

В следующих примечаниях представлена информация о наиболее важных суждениях, сформированных в процессе применения положений учетной политики, которые оказывают наиболее значительное влияние на суммы, отраженные в консолидированной финансовой отчетности:

- примечание 12 «Основные средства»;
- примечание 14 «Отложенные налоговые активы и обязательства»;
- примечание 16 «Торговая и прочая дебиторская задолженность»;

ПАО «МОЭСК»

Примечания к консолидированной финансовой отчетности за год, закончившийся 31 декабря 2017 года
(в тысячах российских рублей, если не указано иное)

- примечание 22 «Вознаграждения работникам»;
- примечание 23 «Резервы»;
- примечание 26 «Управление финансовыми рисками и капиталом»;
- примечание 28 «Условные обязательства».

(е) Изменения в представлении
Реклассификация сравнительных данных

В отчетном периоде Группа произвела реклассификацию доходов от компенсации потерь в связи с ликвидацией электросетевого имущества в размере 2 946 511 тыс. руб., признанных по состоянию на 31 декабря 2016 г. в статье «Выручка» в статью «Чистые прочие доходы» в целях обеспечения сопоставимости с данными текущего отчетного периода.

В отчетном периоде Группа произвела реклассификацию добавочного капитала в размере 18 580 888 тыс. руб., признанных по состоянию на 31 декабря 2016 г. из статьи «Добавочный капитал» в статью «Нераспределенная прибыль» в сумме 18 580 888 тыс. руб. в целях обеспечения сопоставимости с данными текущего отчетного периода.

Реклассификации сравнительных данных были произведены с целью обеспечения сопоставимости данных Группы и ее материнской компании ПАО «Россети».

Далее в таблице представлено влияние перечисленных изменений в учетной политике и реклассификации сравнительных данных:

Консолидированный отчет о прибыли или убытке и прочем совокупном доходе по состоянию на 31 декабря 2016 г.			Влияние изменений в учетной политике	
	Отражено ранее	Пересчитано	Совокупное влияние изменений в учетной политике	Доходы от компенсации потерь в связи с ликвидацией электросетевого имущества
Выручка	143 353 717	140 407 206	(2 946 511)	(2 946 511)
Чистые прочие доходы	4 500 109	7 446 620	2 946 511	2 946 511
Всего доходы	147 853 826	147 853 826	-	-

Консолидированный отчет о финансовом положении по состоянию на 31 декабря 2016 г.			Влияние изменений в учетной политике	
	Отражено ранее	Пересчитано	Совокупное влияние изменений в учетной политике	Добавочный капитал
Добавочный капитал	18 580 888	-	(18 580 888)	(18 580 888)
Нераспределенная прибыль	129 630 980	148 211 868	18 580 888	18 580 888
Всего собственного капитала	148 211 868	148 211 868	-	-

ПАО «МОЭСК»

Примечания к консолидированной финансовой отчетности за год, закончившийся 31 декабря 2017 года
(в тысячах российских рублей, если не указано иное)

Консолидированный отчет о финансовом положении по состоянию на 1 января 2016 г.			Влияние изменений в учетной политике	
	Отражено ранее	Пересчитано	Совокупное влияние изменений в учетной политике	Добавочный капитал
Добавочный капитал	18 580 888	-	(18 580 888)	(18 580 888)
Нераспределенная прибыль	126 298 271	144 879 159	18 580 888	18 580 888
Всего собственного капитала	144 879 159	144 879 159	-	-

3 Основные положения учетной политики

Положения учетной политики, описанные ниже, применялись последовательно всеми предприятиями в составе Группы во всех отчетных периодах, представленных в настоящей консолидированной финансовой отчетности, за исключением указанного в Примечании 2(с), в котором рассматриваются изменения учетной политики.

(а) Принципы консолидации

(i) Объединение бизнеса

Сделки по объединению бизнеса отражаются по методу приобретения по состоянию на дату совершения соответствующего приобретения, которая также является датой передачи Группе контроля. Под контролем понимается правомочность устанавливать финансовую и операционную политику предприятия с целью получения выгод от его деятельности. При оценке наличия контроля Группа принимает в расчет потенциальные права голосования, если лежащие в их основе инструменты могут быть исполнены в текущий момент времени.

Гудвилл по приобретениям Группа рассчитывает по состоянию на дату приобретения следующим образом:

- суммарная величина справедливой стоимости переданного возмещения и
- признанной стоимости всех неконтролирующих долей участия в объекте приобретения плюс
- если сделка по объединению бизнеса совершается поэтапно, справедливая стоимость существующей доли участия в объекте приобретения минус
- нетто-величина (как правило, справедливая стоимость), признанная в отношении идентифицируемых приобретенных активов и принятых обязательств.

Если эта разница выражается отрицательной величиной, прибыль от выгодной покупки незамедлительно признается в составе прибыли или убытка за период.

В состав переданного возмещения не включаются платежи, которые фактически представляют собой осуществление расчетов по взаимоотношениям между покупателем и

ПАО «МОЭСК»

*Примечания к консолидированной финансовой отчетности за год, закончившийся 31 декабря 2017 года
(в тысячах российских рублей, если не указано иное)*

приобретаемым предприятием, существовавшим до сделки по объединению бизнеса. Указанные суммы обычно признаются в составе прибыли или убытка за период.

Затраты, связанные с приобретением, помимо относящихся к выпуску долговых или долевых ценных бумаг, которые Группа понесла в рамках сделки по объединению бизнеса, относятся на расходы по мере их возникновения.

Все суммы условного возмещения, подлежащие уплате, признаются по справедливой стоимости на дату приобретения. Если условное возмещение классифицируется как часть собственного капитала, то его величина в последствии не переоценивается, а выплаченные суммы отражаются в составе собственного капитала. В иных случаях последующие изменения справедливой стоимости условного возмещения признаются в составе прибыли или убытка за период.

(ii) Учет сделок по приобретению неконтролирующих долей участия

Сделки по приобретению неконтролирующих долей участия учитываются как сделки с владельцами долей, выступающими в качестве именно собственников; соответственно, по результатам таких сделок признание гудвилла не производится. Корректировки неконтролирующих долей участия по результатам сделок, не приводящих к утрате контроля, рассчитываются пропорционально величине чистых активов дочернего предприятия, принадлежащих владельцам соответствующих долей.

(iii) Дочерние предприятия

Дочерними являются предприятия, контролируемые Группой. Финансовая отчетность дочерних предприятий включается в консолидированную финансовую отчетность с даты фактического установления такого контроля до даты его фактического прекращения. В отдельных случаях в учетную политику дочерних предприятий вносятся изменения с целью приведения ее в соответствие с учетной политикой Группы. Убытки, приходящиеся на долю владельцев неконтролирующей доли участия в дочернем предприятии, в полном объеме отражаются на счете неконтролирующих долей участия, даже если это приводит к возникновению дебетового сальдо (дефицита) на этом счете.

(iv) Сделки по приобретению долей между предприятиями под общим контролем

Сделки по объединению бизнеса по результатам передачи долей участия в предприятиях, находящихся под контролем того же акционера, который контролирует Группу, учитываются как если бы соответствующая сделка приобретения была совершена в начале самого раннего из представленных в отчетности сравнительных периодов, или на дату установления общего контроля, если последняя наступила позже; для этих целей сравнительные данные пересматриваются. Приобретенные активы и обязательства признаются по их прежней балансовой стоимости, отраженной в консолидированной финансовой отчетности контролирующего собственника Группы. Составляющие собственного капитала приобретенных предприятий суммируются с соответствующими составляющими собственного капитала Группы, за исключением того, что акционерный капитал приобретенных предприятий признается как часть эмиссионного дохода. Все денежные средства, уплаченные при приобретении, отражаются непосредственно в составе собственного капитала.

ПАО «МОЭСК»

Примечания к консолидированной финансовой отчетности за год, закончившийся 31 декабря 2017 года
(в тысячах российских рублей, если не указано иное)

(v) Утрата контроля

При утрате контроля над дочерним предприятием Группа прекращает признание его активов и обязательств, а также относящихся к нему неконтролирующих долей участия и других составляющих его собственного капитала. Любая положительная или отрицательная разница, возникшая в результате утраты контроля, признается в составе прибыли или убытка за период. Если Группа сохраняет за собой часть инвестиций в бывшее дочернее предприятие, такая доля участия оценивается по справедливой стоимости на дату утраты контроля. В дальнейшем эта доля учитывается как инвестиция в ассоциированное предприятие или как финансовый актив, имеющийся в наличии для продажи, в зависимости от того, в какой степени Группа продолжает влиять на указанное предприятие.

(vi) Операции, исключаемые при консолидации

При подготовке консолидированной финансовой отчетности исключаются остатки по расчетам и операции внутри Группы, а также нерезализованные доходы и расходы по таким операциям. Нерезализованная прибыль, возникшая по результатам операций с объектами инвестирования, учитываемыми методом долевого участия, исключается пропорционально доле Группы в таких объектах. Нерезализованные убытки исключаются аналогично нерезализованной прибыли, но только в части необесценившейся величины соответствующего (базового) актива.

(b) Иностранная валюта**(i) Операции в иностранной валюте**

Операции в иностранной валюте пересчитываются в соответствующую функциональную валюту предприятий Группы по курсам, действовавшим на даты их совершения. Монетарные активы и обязательства в иностранной валюте на отчетную дату пересчитываются в функциональную валюту по курсу, действовавшему на эту дату.

Немонетарные активы и обязательства в иностранной валюте, отраженные по справедливой стоимости, пересчитываются в функциональную валюту по курсу, действовавшему на дату определения их справедливой стоимости. Курсовые разницы, возникшие по результатам пересчета, признаются в составе прибыли или убытка за период, за исключением курсовых разниц, возникших по результатам пересчета стоимости долевых инструментов, имеющихся в наличии для продажи, которые отражаются в составе прочего совокупного дохода.

(c) Финансовые инструменты**(i) Непроизводные финансовые инструменты**

В состав производных финансовых инструментов входят инвестиции в капитал (долевые ценные бумаги) и долговые ценные бумаги, торговая и прочая дебиторская задолженность, денежные средства и их эквиваленты, кредиты и займы, а также торговая и прочая кредиторская задолженность.

Первоначально Группа признает займы и дебиторскую задолженность на дату их получения, возникновения и размещения соответственно. Все прочие финансовые активы (включая активы, оцениваемые по справедливой стоимости, изменения которой отражаются в составе прибыли или убытка за период) первоначально признаются по фактической стоимости на дату совершения сделки купли-продажи, на которую Группа становится стороной по договорным правам и обязательствам в отношении такого инструмента.

ПАО «МОЭСК»

Примечания к консолидированной финансовой отчетности за год, закончившийся 31 декабря 2017 года
(в тысячах российских рублей, если не указано иное)

Группа прекращает признание финансового актива только когда истекает срок действия договорных прав на денежные потоки от использования такого актива или она передает другой стороне права на получение договорных денежных потоков в ходе сделки, при которой происходит передача всех рисков и выгод, связанных с правом собственности на такой актив. Любая доля участия в переданных финансовых активах, возникающая у Группы или оставшаяся за ней, признается как отдельный актив или обязательство.

Финансовые активы и финансовые обязательства взаимозачитываются и отражаются в отчете о финансовом положении в свернутом виде тогда и только тогда, когда Группа имеет юридически закрепленное право осуществить зачет признанных сумм и намеревается либо произвести расчет по сальдированной сумме, либо одновременно реализовать актив и исполнить обязательство.

У Группы имеются следующие производные финансовые активы: финансовые инвестиции, удерживаемые до срока погашения, займы и дебиторская задолженность, а также финансовые активы, имеющиеся в наличии для продажи, и денежные средства и их эквиваленты.

Инвестиции, удерживаемые до срока погашения

Если Группа намерена и имеет возможность владеть долговыми ценными бумагами до наступления срока их погашения, такие инвестиции классифицируются как удерживаемые до срока погашения. Данные инвестиции отражаются по амортизированной стоимости по методу эффективной ставки процента за вычетом убытков от обесценения.

Займы и дебиторская задолженность

Займы и дебиторская задолженность представляют собой не котируемые на активном рынке финансовые активы, предусматривающие получение фиксированных или поддающихся определению платежей. Такие активы первоначально признаются по справедливой стоимости, которая увеличивается на сумму затрат, непосредственно относящихся к осуществлению сделки. После первоначального признания займы и дебиторская задолженность оцениваются по амортизированной стоимости, рассчитываемой с использованием метода эффективной ставки процента, за вычетом убытков от обесценения.

Финансовые активы, имеющиеся в наличии для продажи

Финансовые активы, имеющиеся в наличии для продажи, представляют собой производные финансовые активы, которые отнесены к категории имеющихся в наличии для продажи и не классифицированы ни по одной другой категории. Такие активы первоначально признаются по справедливой стоимости, которая увеличивается на сумму затрат, непосредственно относящихся к осуществлению сделки. После первоначального признания они отражаются по справедливой стоимости, при этом изменения в их справедливой стоимости, кроме убытков от обесценения, признаются в составе прочей совокупной прибыли и представляются в составе собственного капитала в резерве по переоценке справедливой стоимости. При прекращении признания или обесценении инвестиции, накопленные прибыль или убыток, отраженные в составе прочей совокупной прибыли, переносятся в состав прибыли или убытка за период.

Денежные средства и их эквиваленты

К денежным средствам и их эквивалентам относятся остатки денежных средств, банковские депозиты до востребования и высоколиквидные инвестиции, срок погашения которых при первоначальном признании составляет три месяца или меньше.

ПАО «МОЭСК»

Примечания к консолидированной финансовой отчетности за год, закончившийся 31 декабря 2017 года
(в тысячах российских рублей, если не указано иное)

(ii) Непроизводные финансовые обязательства

Первоначальное признание выпущенных долговых ценных бумаг осуществляется на дату их возникновения. Все прочие финансовые обязательства первоначально признаются на дату заключения сделки, на которую Группа становится стороной по договорным правам и обязательствам в отношении такого инструмента.

Группа прекращает признание финансового обязательства только когда договорные обязательства в отношении финансового инструмента исполнены, аннулированы или срок их действия истек.

У Группы имеются следующие производные финансовые обязательства: кредиты и займы, торговая и прочая кредиторская задолженность. Такие финансовые обязательства первоначально признаются по справедливой стоимости, которая уменьшается на сумму затрат, непосредственно относящихся к осуществлению сделки. После первоначального признания указанные финансовые обязательства оцениваются по амортизированной стоимости с использованием метода эффективной ставки процента.

(d) Основные средства**(i) Признание и оценка**

Объекты основных средств, за исключением земельных участков, отражаются по фактической стоимости за вычетом накопленной амортизации и убытков от обесценения. Фактическая стоимость основных средств на дату перехода на МСФО была определена исходя из их справедливой стоимости на указанную дату.

Фактическая стоимость включает затраты, непосредственно связанные с приобретением актива. В фактическую стоимость активов, возведенных (построенных) хозяйственным способом, включаются затраты на материалы, прямые затраты на оплату труда, все другие затраты, непосредственно связанные с приведением активов в рабочее состояние для использования их по назначению, затраты на демонтаж и перемещение активов и восстановление занимаемого ими участка, и капитализированные затраты по займам.

В том случае, если объект основных средств состоит из отдельных компонентов, имеющих разные сроки полезного использования, каждый из них учитывается как отдельный объект (значительный компонент) основных средств.

Сумма прибыли или убытка от выбытия объекта основных средств определяется посредством сравнения поступлений от его выбытия с его балансовой стоимостью и признается в нетто-величине по строке «Прочие доходы» или «Прочие расходы» в составе прибыли или убытка за период.

(ii) Последующие затраты

Затраты, связанные с заменой значительного компонента объекта основных средств, увеличивают балансовую стоимость этого объекта в случае, если вероятность того, что Группа получит будущие экономические выгоды, связанные с указанным компонентом, является высокой и его стоимость можно оценить с достаточной степенью точности. Расходы по текущему техническому обслуживанию и ремонту объектов основных средств признаются в составе прибыли или убытка за период по мере их осуществления.

ПАО «МОЭСК»

*Примечания к консолидированной финансовой отчетности за год, закончившийся 31 декабря 2017 года
(в тысячах российских рублей, если не указано иное)*

(iii) Амортизация

Амортизация рассчитывается исходя из фактической стоимости актива за вычетом его остаточной стоимости.

Амортизация каждого компонента объекта основных средств начисляется линейным методом на протяжении ожидаемого срока его полезного использования и отражается в составе прибыли или убытка за период, поскольку именно такой метод наиболее точно отражает особенности ожидаемого потребления будущих экономических выгод, заключенных в активе. Амортизация на арендуемые активы начисляется в течение наименьшего из двух периодов – срока действия договора аренды или срока их полезного использования, за исключением случаев, когда достоверно известно, что по окончании срока аренды право собственности на арендуемые активы перейдет к Группе. Амортизация на землю не начисляется.

Ниже указаны расчетные сроки полезного использования активов на текущий и сравнительный периоды:

• здания	20–40 лет;
• передающие сети	18 лет;
• трансформаторы и трансформаторные подстанции	13–16 лет;
• прочие активы	4–8 лет.

Методы начисления амортизации, сроки полезного использования и остаточная стоимость основных средств пересматриваются на каждую отчетную дату и, при необходимости, корректируются.

(e) Нематериальные активы

Нематериальные активы, приобретенные Группой и имеющие ограниченные сроки полезного использования, отражаются по фактическим затратам на их приобретение за вычетом накопленных амортизации и убытков от обесценения.

Последующие затраты капитализируются только в том случае, если они приводят к увеличению будущих экономических выгод от использования соответствующего актива. Все прочие затраты, включая затраты в отношении самостоятельно созданных брендов и гудвилла, признаются в составе прибыли или убытка за период по мере возникновения.

Амортизация начисляется линейным методом и отражается в составе прибыли или убытка за период в течение всего предполагаемого срока полезного использования нематериальных активов начиная с даты их эксплуатационной готовности. Расчетные сроки полезного использования различных активов на текущий и сравнительный периоды составляют 2–9 лет.

Переоценка методов начисления амортизации, а также пересмотр сроков полезного использования и остаточной стоимости проводятся на каждую отчетную дату и, при необходимости, в них вносятся соответствующие изменения.

(f) Арендные активы

Аренда, по условиям которой к Группе переходят все риски и выгоды, вытекающие из права собственности, классифицируется как финансовая аренда. При первоначальном признании арендованный актив отражается по наименьшей из двух величин – его справедливой стоимости или приведенной стоимости минимальных арендных платежей. После

ПАО «МОЭСК»

Примечания к консолидированной финансовой отчетности за год, закончившийся 31 декабря 2017 года
(в тысячах российских рублей, если не указано иное)

первоначального признания актив учитывается в соответствии с применимыми принципами учетной политики.

Другие виды аренды представлены операционной арендой; активы, используемые в рамках операционной аренды, в отчете о финансовом положении Группы не отражены.

(g) Запасы

Запасы учитываются по наименьшей из двух величин – фактической себестоимости или чистой стоимости возможной продажи. Фактическая себестоимость запасов определяется по методу средневзвешенной стоимости и включает затраты на их приобретение, производство или переработку, а также прочие затраты на их доставку и доведение до текущего состояния. Чистая стоимость возможной продажи – это предполагаемая цена продажи запасов в обычных условиях делового оборота за вычетом расчетных затрат на завершение работ и реализацию.

(h) Убыток от обесценения**(i) Непроизводные финансовые активы**

Оценка финансового актива проводится на каждую отчетную дату с целью выявления объективных признаков обесценения. Финансовый актив считается обесценившимся, если существуют объективные свидетельства того, что после его первоначального признания произошло событие, повлекшее убыток, и что это событие оказало отрицательное влияние на ожидаемые будущие потоки денежных средств от использования данного актива, величину которого можно оценить с достаточной степенью точности.

К объективным свидетельствам обесценения финансовых активов могут относиться неплатежи или иное неисполнение должниками своих обязательств, реструктуризация задолженности перед Группой на условиях, которые в ином случае Группой даже не рассматривались бы, а также признаки возможного банкротства должника или эмитента. Объективным свидетельством обесценения инвестиции в доленую ценную бумагу также является ситуация, когда фактическая стоимость такой инвестиции на протяжении длительного времени существенно превышает ее справедливую стоимость.

Убыток от обесценения финансового актива, учитываемого по амортизированной стоимости, определяется как разница между его балансовой стоимостью и приведенной стоимостью ожидаемых будущих потоков денежных средств, дисконтированных с применением первоначальной эффективной ставки процента по данному активу. Убытки признаются в составе прибыли или убытка за период и отражаются на счете оценочного резерва, величина которого вычитается из стоимости займов и дебиторской задолженности или инвестиционных ценных бумаг, удерживаемых до срока погашения. Расходы по уплате процентов по заемным средствам на приобретение обесценившихся активов продолжают отражаться путем высвобождения дисконта. Если в результате какого-либо события после отчетной даты произойдет уменьшение суммы убытка от обесценения, величина такого уменьшения сторнируется в составе прибыли или убытка за период.

Убыток от обесценения сторнируется в том случае, если после отражения убытка произошло событие, повлекшее за собой последующее увеличение возмещаемой величины.

Убытки от обесценения финансовых активов, классифицированных в категорию имеющих в наличии для продажи, признаются посредством реклассификации в состав прибыли или убытка за период суммы убытков, накопленных в резерве изменений справедливой стоимости в составе собственного капитала. Этот накопленный убыток от обесценения,

ПАО «МОЭСК»

Примечания к консолидированной финансовой отчетности за год, закончившийся 31 декабря 2017 года
(в тысячах российских рублей, если не указано иное)

который реклассифицируется из состава собственного капитала в состав прибыли или убытка за период, представляет собой разницу между стоимостью приобретения соответствующего актива (за вычетом выплат основной суммы и начисленной амортизации) и его текущей справедливой стоимостью (за вычетом всех убытков от обесценения, ранее признанных в составе прибыли или убытка за период). Изменения, возникшие в начисленных резервах под обесценение в связи с применением метода эффективной ставки процента, отражаются как элемент процентных доходов. Если впоследствии справедливая стоимость обесценившейся долговой ценной бумаги, классифицированной в категорию имеющихся в наличии для продажи, возрастает и данное увеличение можно объективно отнести к какому-либо событию, произошедшему после признания убытка от обесценения в составе прибыли или убытка за период, списанная на убыток сумма восстанавливается и признается в составе прибыли или убытка за период. При этом любое последующее восстановление справедливой стоимости обесценившейся долевого ценной бумаги, классифицированной в категорию имеющихся в наличии для продажи, признается в составе прочего совокупного дохода.

(ii) **Нефинансовые активы**

Балансовая стоимость нефинансовых активов Группы, за исключением запасов и отложенных налоговых активов, пересматривается на каждую отчетную дату с целью выявления признаков обесценения. При наличии признаков обесценения устанавливается возмещаемая величина активов. Убыток от обесценения признается в том случае, если балансовая стоимость актива или его части (единицы), генерирующей потоки денежных средств (далее «единица, генерирующая потоки денежных средств», «ЕГДП»), превышает его расчетную возмещаемую величину.

Возмещаемая величина актива или ЕГДП определяется по наибольшей из двух величин – потребительной стоимости или справедливой стоимости за вычетом расходов по продаже. При определении потребительной стоимости ожидаемые будущие потоки денежных средств дисконтируются до их приведенной стоимости с применением ставки дисконтирования до вычета налогов, что отражает текущую оценку рыночной стоимости денег с учетом ее изменения с течением времени и рисков, присущих данному активу или ЕГДП. Для целей проверки на предмет обесценения активы, которые не могут быть проверены по отдельности, объединяются в минимальную по размеру группу активов, генерирующую потоки денежных средств в результате их дальнейшего использования, которые не зависят от потоков денежных средств, генерируемых другими активами или ЕГДП.

Убытки от обесценения признаются в составе прибыли или убытка за период. Убытки от обесценения ЕГДП относятся на пропорциональной основе на уменьшение балансовой стоимости прочих активов в составе ЕГДП (группы ЕГДП).

(i) **Вознаграждения работникам**

(i) **Планы с установленными взносами**

План с установленными взносами представляет собой план выплат вознаграждений работникам по окончании трудовых отношений с ними, в соответствии с которым предприятие производит фиксированные взносы в независимый фонд и не несет юридических или конструктивных обязательств по уплате каких-либо дополнительных сумм. Обязательства по осуществлению взносов в фонды, через которые реализуются пенсионные планы, в том числе в Пенсионный фонд РФ, признаются в качестве расходов по вознаграждениям работникам в составе прибыли или убытка за те периоды, в которых

ПАО «МОЭСК»

*Примечания к консолидированной финансовой отчетности за год, закончившийся 31 декабря 2017 года
(в тысячах российских рублей, если не указано иное)*

работники оказывали соответствующие услуги в рамках трудовых договоров. Ранее уплаченные взносы признаются в качестве актива в сумме, в какой возможен возврат внесенных средств или уменьшение размера будущих взносов. Суммы, которые должны быть внесены в счет планов с установленными взносами по прошествии более 12 месяцев после окончания периода, в котором работники оказывали услуги в рамках трудовых договоров, дисконтируются до их приведенной стоимости.

(ii) Планы с установленными выплатами

План с установленными выплатами представляет собой план выплат вознаграждений работникам по окончании трудовых отношений с ними, отличный от плана с установленными взносами. Чистые обязательства Группы по пенсионным планам с установленными выплатами рассчитываются отдельно по каждому плану путем оценки суммы будущих выплат, право на получение которых работники приобрели за работу в текущем и предыдущих периодах. Сумма выплат дисконтируется для определения ее приведенной стоимости. Ставка дисконтирования представляет собой показатель доходности на отчетную дату по государственным облигациям, сроки погашения которых практически совпадают со сроками погашения обязательств Группы и которые деноминированы в той же валюте, в какой предполагается произвести выплату. Соответствующие расчеты ежегодно проводятся квалифицированным специалистом-актуарием с использованием метода прогнозируемой условной единицы накопления будущих выплат.

При увеличении будущих вознаграждений работникам сумма прироста вознаграждений в части, относящейся к услугам работников в рамках трудовых договоров, оказанным в прошлых периодах, признается в составе прибыли или убытка за период сразу в полной сумме.

Переоценка обязательств (активов) представляет собой актуарные прибыли или убытки, возникающие в результате корректировок на основе опыта (эффект от расхождения между предыдущими актуарными допущениями и фактическими результатами) и изменений в финансовых и демографических актуарных предположениях. Переоценка обязательств, возникающая в отчетном периоде, признается в полной мере в составе прочего совокупного дохода.

(iii) Прочие долгосрочные вознаграждения работникам

Чистое обязательство Группы по долгосрочным вознаграждениям работникам, помимо пенсионных планов, представляет собой сумму будущих выплат, право на получение которых работники приобрели за работу в текущем и предыдущих периодах. Сумма выплат дисконтируется для определения ее приведенной стоимости, при этом справедливая стоимость любых активов плана подлежит вычету. Ставка дисконтирования представляет собой показатель доходности на отчетную дату по государственным облигациям, сроки погашения которых практически совпадают со сроками погашения обязательств Группы. Расчеты проводятся по методу прогнозируемой условной единицы накопления будущих выплат. Все актуарные прибыли или убытки признаются в составе прибыли или убытка за период, в котором они возникают.

(iv) Краткосрочные вознаграждения

Обязательства по краткосрочным вознаграждениям работникам отражаются на недисконтированной основе и относятся на расходы по мере оказания работниками соответствующих услуг в рамках трудовых договоров.

ПАО «МОЭСК»

Примечания к консолидированной финансовой отчетности за год, закончившийся 31 декабря 2017 года
(в тысячах российских рублей, если не указано иное)

Обязательство признается в сумме, запланированной к выплате в рамках краткосрочных планов материального стимулирования или участия в прибыли, если у Группы имеется текущее юридическое или конструктивное обязательство по выплате этой суммы по результатам труда работника в прошлых периодах и при условии, что размер такого обязательства может быть определен с достаточной степенью точности.

(j) Резервы

Резерв отражается в том случае, если по результатам прошлых событий у Группы возникает юридическое или конструктивное обязательство, величина которого может быть определена с достаточной степенью точности, и существует вероятность того, что выполнение данного обязательства повлечет за собой отток экономических выгод. Величина резерва определяется путем дисконтирования ожидаемых будущих потоков денежных средств с применением ставки дисконтирования до вычета налогов, что отражает текущую оценку рыночной стоимости денег с учетом ее изменения с течением времени и рисков, связанных с выполнением данного обязательства.

(k) Выручка

Выручка признается в том случае, если получение экономических выгод Группой оценивается как вероятное, и если выручка может быть надежно оценена, вне зависимости от времени осуществления платежа. Выручка оценивается по справедливой стоимости полученного или подлежащего получению возмещения с учетом определенных в договоре условий платежа и за вычетом налогов и пошлин.

(i) Передача электроэнергии

Выручка от передачи электроэнергии отражается в отчете о прибылях и убытках по факту оказания услуг, на основании актов выполненных работ об объеме оказанных услуг по передаче электрической энергии согласно заключенным договорам. Акт составляется на основании ежемесячной Сводной ведомости электропотребления (в натуральных измерителях) в разрезе потребителей. Тарифы на услуги по передаче электроэнергии и продаже электроэнергии на регулируемом рынке утверждаются органами исполнительной власти субъектов Российской Федерации в области государственного регулирования тарифов в рамках предельных минимальных и (или) максимальных уровней, утверждаемых Федеральной антимонопольной службой и Региональными энергетическими комиссиями.

(ii) Услуги по присоединению к электрическим сетям

Выручка от предоставления данного вида услуг представляет собой невозмещаемую комиссию за присоединение потребителей к электросетям. Условия выплаты и суммы комиссионного вознаграждения оговариваются отдельно и не зависят от выручки от оказания услуг по передаче электроэнергии.

(iii) Прочие услуги

Выручка от предоставления услуг по монтажу, ремонту и техническому обслуживанию, а также выручка от прочих продаж признается на момент перехода к покупателю существенных рисков и выгод, вытекающих из права собственности на реализуемую продукцию, или после завершения оказания услуг.

ПАО «МОЭСК»

Примечания к консолидированной финансовой отчетности за год, закончившийся 31 декабря 2017 года
(в тысячах российских рублей, если не указано иное)

(l) Прочие расходы**(i) Арендные платежи**

Платежи по договорам операционной аренды признаются в составе прибыли или убытка за период равномерно на всем протяжении срока действия договора аренды. Полученные льготы по аренде признаются в качестве неотъемлемой части общей суммы арендных платежей в течение всего срока действия договора аренды.

Минимальные арендные платежи по договорам финансовой аренды распределяются между финансовыми расходами и уменьшением оставшейся суммы обязательства. Финансовые расходы распределяются по каждому периоду в течение срока действия договора аренды таким образом, чтобы ставка, по которой начисляются проценты на оставшуюся часть арендных обязательств, была постоянной.

Условные арендные платежи отражаются в учете путем пересмотра минимальных арендных платежей на оставшийся срок аренды, когда исчезает соответствующая неопределенность и становится известен размер корректировки арендной платы.

Определение наличия в соглашении признаков аренды

В момент заключения соглашения Группа анализирует его на предмет соответствия определению договора аренды или наличия в нем признаков аренды. Актив является объектом аренды, если соответствующее соглашение может быть исполнено только посредством использования данного конкретного актива. Считается, что соглашение передает право пользования активом, если по условиям данного соглашения Группа получает право контролировать использование этого актива.

В момент заключения или повторной оценки соглашения Группа делит все платежи и вознаграждения по нему на те, которые относятся к аренде, и те, которые имеют отношение к другим составляющим соглашения, исходя из их справедливой стоимости. Если, в случае финансовой аренды (лизинга), Группа приходит к заключению о том, что такое разделение платежей является невозможным, актив и обязательство признаются в сумме, равной справедливой стоимости предусмотренного договором актива. В дальнейшем признанное обязательство уменьшается по мере осуществления платежей и признается вмененный финансовый расход, который рассчитывается на основе применяемой Группой приростной ставки процента.

(ii) Расходы на социальные программы

Постольку, поскольку Группа производит отчисления на социальные программы, которые рассчитаны не только на ее сотрудников, но и на других граждан, указанные отчисления отражаются в составе прибыли или убытка за период по мере их осуществления.

(m) Финансовые доходы и расходы

Финансовые доходы включают проценты к получению по остаткам денежных средств на банковских счетах, банковские депозиты, а также прибыль по курсовым разницам. По всем финансовым инструментам, оцениваемым по амортизированной стоимости, и процентным финансовым активам, классифицированным как имеющиеся в наличии для продажи, процентный доход признается по мере начисления по методу эффективной ставки процента.

В состав финансовых расходов входят процентные расходы по заемным средствам, вознаграждения работникам и расходы по финансовой аренде (лизингу), а также убытки по курсовым разницам.

ПАО «МОЭСК»

Примечания к консолидированной финансовой отчетности за год, закончившийся 31 декабря 2017 года
(в тысячах российских рублей, если не указано иное)

Затраты на привлечение заемных средств, не связанные непосредственно с приобретением, строительством (возведением) или производством (выпуском) квалифицируемых активов, признаются в составе прибыли или убытка за период по методу эффективной ставки процента.

Эффективная процентная ставка – это ставка, которая точно дисконтирует ожидаемые будущие выплаты или поступления денежных средств на протяжении предполагаемого срока использования финансового инструмента или, если это уместно, менее продолжительного периода до чистой балансовой стоимости финансового актива или обязательства. Процентный доход или расход включается в состав финансового дохода или расхода в отчете о прибылях и убытках и прочего совокупного дохода.

Прибыли и убытки от изменения курсов иностранных валют отражаются в нетто-величине как финансовый доход или финансовый расход в зависимости от того, является ли эта нетто-величина положительной или отрицательной.

(п) Расход по налогу на прибыль

Расход по налогу на прибыль за отчетный период включает сумму налога на прибыль текущего периода и сумму отложенного налога. Текущий и отложенный налоги на прибыль отражаются в составе прибыли или убытка за период за исключением сумм, относящихся к сделкам по объединению бизнеса или к операциям, учитываемым непосредственно в составе собственного капитала или прочей совокупной прибыли.

Сумма текущего налога к уплате или возмещению рассчитывается исходя из предполагаемого налогооблагаемого годового дохода или убытка с использованием налоговых ставок, действующих или по существу введенных в действие на отчетную дату, включая корректировки по налогу на прибыль за предыдущие годы.

Сумма отложенного налога отражается в отношении временных разниц, возникающих между данными бухгалтерского учета и данными, используемыми для целей налогообложения. Отложенный налог не признается в отношении:

- временных разниц, возникающих при первоначальном признании активов и обязательств в результате осуществления сделки, не являющейся сделкой по объединению бизнеса и не влияющей ни на бухгалтерскую, ни на налогооблагаемую прибыль или налоговый убыток;
- временных разниц, относящихся к инвестициям в дочерние предприятия и совместно контролируемые предприятия, если существует высокая вероятность того, что эти временные разницы не будут восстановлены в обозримом будущем;
- налогооблагаемых временных разниц, возникающих при первоначальном признании гудвилла.

Исходя из положений законодательства, действующих или по существу введенных в действие на отчетную дату, величина отложенного налога рассчитывается по налоговым ставкам, которые предположительно будут применяться к временным разницам на момент их восстановления.

Отложенные налоговые активы и обязательства взаимозачитываются, если имеется юридически закрепленное право зачета текущих налоговых активов и обязательств и если они относятся к налогу на прибыль, взимаемому одним и тем же налоговым органом с одной и той же организации-налогоплательщика или с разных организаций-налогоплательщиков в тех случаях, когда они намерены урегулировать текущие налоговые активы и обязательства

ПАО «МОЭСК»

Примечания к консолидированной финансовой отчетности за год, закончившийся 31 декабря 2017 года
(в тысячах российских рублей, если не указано иное)

путем взаимозачета или имеют возможность одновременно реализовать налоговые активы и погасить налоговые обязательства.

В соответствии с дополнениями к части первой Налогового кодекса Российской Федерации и требованиями Федерального закона Российской Федерации от 16 ноября 2011 года № 321 -ФЗ, у Группы есть возможность создавать консолидированную группу налогоплательщиков.

Налоговая база определяется по каждому основному виду деятельности Группы в отдельности, в связи с чем налоговые убытки и налогооблагаемая прибыль по разным видам деятельности взаимозачету не подлежат.

Отложенный налоговый актив отражается в той мере, в какой существует вероятность того, что в будущем будет получена налогооблагаемая прибыль, достаточная для покрытия неиспользованных налоговых убытков, налоговых кредитов и принимаемых к вычету временных разниц. Величина отложенных налоговых активов пересматривается на каждую отчетную дату и уменьшается в той мере, в какой уже не существует вероятности того, что в будущем будет получена соответствующая выгода от их реализации.

(o) **Прибыль на акцию**

Базовая прибыль на акцию рассчитывается путем деления прибыли или убытка, причитающихся владельцам обыкновенных акций Компании, на средневзвешенное количество обыкновенных акций, находившихся в обращении в течение отчетного периода. У компании не имеется обыкновенных акций с потенциальным разводняющим эффектом.

(p) **Сегментная отчетность**

В качестве операционного сегмента выделяется компонент Группы, ведущий коммерческую деятельность, которая может приносить выручку и связана с расходами, включая выручку и расходы по операциям с другими компонентами Группы. По сегменту имеется отдельная финансовая информация, а все результаты операционной деятельности такого компонента регулярно анализируются Советом директоров для целей принятия решений о распределении ресурсов и оценки достигнутых результатов (см. Примечание 5).

Цены по операциям между сегментами устанавливаются на рыночной основе.

(q) **Применение новых и пересмотренных стандартов и интерпретаций**

В 2017 году Группа применила все МСФО (IFRS), изменения и дополнения к ним, которые вступили в силу с 1 января 2017 г. и относятся к деятельности Группы. Применение данных изменений не оказало существенного влияния на консолидированную финансовую отчетность Группы.

Нижеследующие новые стандарты и интерпретации были выпущены и вступают в силу в отношении годовых периодов, начинающихся с 1 января 2018 г. или после этой даты, и при этом не были досрочно применены Группой:

МСФО (IFRS) 9 «Финансовые инструменты» В июле 2014 года Совет по МСФО выпустил окончательную редакцию стандарта МСФО (IFRS) 9 «Финансовые инструменты», которая заменяет МСФО (IAS) 39 «Финансовые инструменты: признание и оценка» и все предыдущие редакции стандарта МСФО (IFRS) 9. МСФО (IFRS) 9 объединяет вместе три части проекта по учету финансовых инструментов: классификация и оценка, обесценение и учет хеджирования. МСФО (IFRS) 9 вступает в силу в отношении годовых отчетных периодов, начинающихся 1 января 2018 г. или после этой даты; при этом допускается

ПАО «МОЭСК»

Примечания к консолидированной финансовой отчетности за год, закончившийся 31 декабря 2017 года
(в тысячах российских рублей, если не указано иное)

досрочное применение. Группа рассматривает влияние этого стандарта на свою консолидированную финансовую отчетность.

МСФО (IFRS) 15 «Выручка по договорам с покупателями» МСФО (IFRS) 15 «Выручка по договорам с покупателями» был выпущен в мае 2014 г. Новый стандарт по выручке заменит все существующие требования МСФО к признанию выручки. Согласно МСФО (IFRS) 15 выручка признается в сумме, отражающей возмещение, право на которое организация ожидает получить в обмен на передачу товаров или услуг покупателю. Будет требоваться полностью ретроспективное или модифицированное ретроспективное применение для годовых периодов, начинающихся 1 января 2018 г. или после этой даты; при этом допускается досрочное применение. Стандарт не окажет существенного влияния на консолидированную финансовую отчетность.

МСФО (IFRS) 16 «Аренда» МСФО (IFRS) 16 «Аренда» был выпущен в январе 2016 года и заменяет собой МСФО (IAS) 17 «Аренда», Разъяснение КРМФО (IFRIC) 4 «Определение наличия в соглашении признаков аренды», Разъяснение ПКР (SIC) 15 «Операционная аренда – стимулы» и Разъяснение ПКР (SIC) 27 «Определение сущности операций, имеющих юридическую форму аренды». МСФО (IFRS) 16 устанавливает принципы признания, оценки, представления и раскрытия информации об аренде и требует, чтобы арендаторы отражали все договоры аренды с использованием единой модели учета в балансе, аналогично порядку учета, предусмотренному в МСФО (IAS) 17 для финансовой аренды. Стандарт предусматривает два освобождения от признания для арендаторов – в отношении аренды активов с низкой стоимостью (например, персональных компьютеров) и краткосрочной аренды (т.е. аренды со сроком не более 12 месяцев). Группа намерена применить оба освобождения. На дату начала аренды арендатор будет признавать обязательство в отношении арендных платежей (т.е. обязательство по аренде), а также актив, представляющий право пользования базовым активом в течение срока аренды (т.е. актив в форме права пользования). Группа будет обязана признавать процентный расход по обязательству по аренде отдельно от расходов по амортизации актива в форме права пользования. МСФО (IFRS) 16 вступает в силу в отношении годовых периодов, начинающихся 1 января 2019 г. или после этой даты. Допускается досрочное применение, но не ранее даты применения организацией МСФО (IFRS) 15. Группа вправе применять данный стандарт с использованием ретроспективного подхода либо модифицированного ретроспективного подхода. Переходные положения стандарта предусматривают определенные освобождения. Группа рассматривает влияние этого стандарта на свою консолидированную финансовую отчетность.

Следующие поправки к стандартам и разъяснения, как ожидается, не окажут значительного влияния на консолидированную финансовую отчетность Группы:

- Ежегодные усовершенствования МСФО, период 2014–2016 гг. – поправки к МСФО (IFRS) 1 и МСФО (IAS) 28;
- Классификация и оценка операций по выплатам на основе акций (Поправки к МСФО (IFRS) 2);
- Переводы инвестиционной недвижимости из категории в категорию (Поправки к МСФО (IAS) 40);
- Продажа или взнос активов в сделке между инвестором и его ассоциированным или совместным предприятием (Поправки к МСФО (IFRS) 10 и МСФО (IAS) 28);
- Разъяснение КРМФО (IFRIC) 22 Операции в иностранной валюте и предварительная оплата;

ПАО «МОЭСК»

Примечания к консолидированной финансовой отчетности за год, закончившийся 31 декабря 2017 года
(в тысячах российских рублей, если не указано иное)

- Разъяснение КРМФО (IFRIC) 23 Неопределенность в отношении правил исчисления налога на прибыль.

4 Определение справедливой стоимости

Определенные положения учетной политики Группы и ряд раскрытий требуют оценки справедливой стоимости как финансовых, так и нефинансовых активов и обязательств.

При оценке справедливой стоимости актива или обязательства Группа применяет, насколько это возможно, наблюдаемые рыночные данные. Оценки справедливой стоимости относятся к различным уровням иерархии справедливой стоимости в зависимости от исходных данных, используемых в рамках соответствующих методов оценки:

- Уровень 1: котируемые (нескорректированные) цены на идентичные активы и обязательства на активных рынках.
- Уровень 2: исходные данные, помимо котируемых цен, применяемых для оценок Уровня 1, которые являются наблюдаемыми либо непосредственно (т. е. такие как цены) либо косвенно (т.е. определенные на основе цен).
- Уровень 3: исходные данные для активов и обязательств, которые не основаны на наблюдаемых рыночных данных (ненаблюдаемые исходные данные).

Если исходные данные, используемые для оценки справедливой стоимости актива или обязательства, могут быть отнесены к различным уровням иерархии справедливой стоимости, то оценка справедливой стоимости в целом относится к тому уровню иерархии, которому соответствуют исходные данные наиболее низкого уровня, являющиеся существенными для всей оценки.

Группа признает переводы между уровнями иерархии справедливой стоимости на дату окончания отчетного периода, в течение которого данное изменение имело место. Дальнейшая информация о допущениях, сделанных при оценке справедливой стоимости, содержится в Примечании 26.

5 Операционные сегменты

Определение операционных сегментов осуществляется на основе внутренних отчетов о компонентах Группы, которые ежеквартально анализируются Советом директоров, органом, ответственным за принятие операционных решений, с целью выделения ресурсов тому или иному сегменту и оценки результатов его деятельности.

Руководством определены следующие отчетные сегменты:

- передача электроэнергии в г. Москве;
- передача электроэнергии в Московской области;
- услуги по присоединению к электрическим сетям в г. Москве;
- услуги по присоединению к электрическим сетям в Московской области.

К прочим видам деятельности преимущественно относятся операции аренды и услуги по установке, ремонту и техническому обслуживанию электрического оборудования, которые включены в сегмент «Прочее». В 2017 и 2016 гг. ни один из перечисленных выше видов деятельности не удовлетворял количественному критерию для выделения в качестве отдельного отчетного сегмента.

ПАО «МОЭСК»

Примечания к консолидированной финансовой отчетности за год, закончившийся 31 декабря 2017 года
(в тысячах российских рублей, если не указано иное)

Результаты операционной деятельности сегментов, передаваемые Совету директоров, определяются на основе данных о доходах и расходах, рассчитываемых в соответствии с требованиями российских принципов бухгалтерского учета (далее «ПБУ» или «РПБУ»). Результаты операционной деятельности сегментов отражают прибыль, полученную каждым сегментом, без учета финансовых доходов и расходов, а также прочих доходов и расходов, включенных в состав нераспределенных статей.

Сегментная выручка и прибыль до налогообложения за 2017 год составили:

	Услуги по присоединению к электрическим сетям			Итого
	Передача электроэнергии	Прочее	Итого	
Выручка				
Выручка от внешних продаж	138 350 486	7 122 159	5 035 502	150 508 147
г. Москва	68 815 507	5 169 383	4 063 237	78 048 127
Московская область	69 534 979	1 952 776	972 265	72 460 020
Выручка от операций между сегментами	-	61 753	2 192 558	2 254 311
г. Москва	-	-	1 005 197	1 005 197
Московская область	-	61 753	1 187 361	1 249 114
Износ и амортизация	24 651 471	-	82 149	24 733 620
г. Москва	13 732 842	-	65 880	13 798 722
Московская область	10 918 629	-	16 269	10 934 898
Операционные результаты деятельности по отчетным сегментам	3 941 910	6 751 160	1 389 778	12 082 848
г. Москва	1 414 186	4 769 046	981 560	7 164 792
Московская область	2 527 724	1 982 114	408 218	4 918 056

Прочие существенные статьи:

	Всего по отчетным сегментам	Корректировки	Консолидирован- ные итоговые данные
Износ и амортизация	(24 733 620)	3 885 769	(20 847 851)
Капитальные вложения за год	(31 641 546)	934 552	(30 706 994)
Начисление обесценения основных средств	-	(6 330 511)	(6 330 511)
Расход по налогу на прибыль	(1 807 887)	941 854	(866 033)

ПАО «МОЭСК»

Примечания к консолидированной финансовой отчетности за год, закончившийся 31 декабря 2017 года
(в тысячах российских рублей, если не указано иное)

Сравнительная величина сегментной выручки и прибыли до налогообложения за 2016 год составила:

	Передача электро- энергии	Услуги по присоединению к электрическим сетям	Прочее	Итого
Выручка				
Выручка от внешних продаж	128 642 390	10 043 594	1 651 406	140 337 390
г. Москва	65 031 540	6 430 687	1 153 284	72 615 511
Московская область	63 610 850	3 612 907	498 122	67 721 879
Выручка от операций между сегментами	-	335	2 830 918	2 831 253
г. Москва	-	-	1 622 653	1 622 653
Московская область	-	335	1 208 265	1 208 600
Износ и амортизация	24 795 816	-	77 316	24 873 132
г. Москва	13 590 395	-	60 803	13 651 198
Московская область	11 205 421	-	16 513	11 221 934
Операционные результаты деятельности по отчетным сегментам	5 908 699	9 323 278	455 304	15 687 281
г. Москва	5 051 030	6 044 343	138 606	11 233 979
Московская область	857 669	3 278 935	316 698	4 453 302

Прочие существенные статьи:

	Всего по отчетным сегментам	Корректировки	Консолидирован- ные итоговые данные
Износ и амортизация	(24 873 132)	3 309 640	(21 563 492)
Капитальные вложения за год	(34 919 334)	(425 025)	(35 344 359)
Убыток от обесценения основных средств	-	(101)	(101)
Расход по налогу на прибыль	(1 126 936)	251 675	(875 261)

Ниже приводится сверка показателей прибыли отчетных сегментов до налогообложения:

	2017 г.	2016 г.
Прибыль отчетных сегментов	10 693 070	15 231 977
Прочая прибыль или убыток	1 389 778	455 304
Нераспределенные статьи	(7 253 440)	(8 811 865)
Итого прибыль до налогообложения по РПБУ	4 829 408	6 875 416
Капитализированные затраты по займам	7 612	(18 268)
Расходы по аренде основных средств	296 117	254 542
Прибыль от выбытия основных средств	(33 999)	9 131
Износ и амортизация	3 885 769	3 309 639
Резерв по судебным искам	(265 476)	165 904
Восстановление резерва под обесценение дебиторской задолженности и авансов по капитальным вложениям	1 031 784	27 949

ПАО «МОЭСК»

Примечания к консолидированной финансовой отчетности за год, закончившийся 31 декабря 2017 года
(в тысячах российских рублей, если не указано иное)

	2017 г.	2016 г.
Результат дисконтирования займа	(56 149)	(37 120)
Восстановление обесценения/(обесценение) основных средств	(6 330 511)	101
Обязательства по планам вознаграждений работникам	516 884	(238 372)
Прочие статьи	65 569	(78 970)
Консолидированная прибыль до налогообложения по МСФО	3 947 008	10 269 952

Крупнейший покупатель

В 2017 году выручка от одного покупателя Группы, отнесенного к сегменту передача электроэнергии в городе Москва и Московской области, составила примерно 84% (125 744 570 тыс. руб.) от общей выручки Группы (2016 год: 81%; 115 631 145 тыс. руб.).

Далее в таблице приводится информация об активах отчетных сегментов:

	Передача электро- энергии	Услуги по присоедине- нию к электричес- ким сетям	Прочее	Нераспреде- ленные статьи	Итого
31 декабря 2017 г.					
Всего активов	321 260 419	1 474 632	4 334 280	27 393 537	354 462 868
г. Москва	216 330 337	1 346 448	3 462 322	-	221 139 107
Московская область	104 930 082	128 184	871 958	-	105 930 224
Нераспределенные статьи	-	-	-	27 393 537	27 393 537
Капитальные вложения	31 600 890	23 642	17 014	-	31 641 546
г. Москва	21 092 293	-	17 014	-	21 109 307
Московская область	10 508 597	23 642	-	-	10 532 239
31 декабря 2016 г.					
Всего активов	318 519 436	4 911 937	4 349 013	24 863 016	352 643 402
г. Москва	212 731 414	4 765 539	3 364 817	-	220 861 770
Московская область	105 788 022	146 398	984 196	-	106 918 616
Нераспределенные статьи	-	-	-	24 863 016	24 863 016
Капитальные вложения	32 287 038	94 946	24 496	-	32 406 480
г. Москва	20 519 485	-	24 496	-	20 543 981
Московская область	11 767 553	94 946	-	-	11 862 499

ПАО «МОЭСК»

Примечания к консолидированной финансовой отчетности за год, закончившийся 31 декабря 2017 года
(в тысячах российских рублей, если не указано иное)

Далее в таблице приводятся результаты сверки данных по активам отчетных сегментов:

	2017 г.	2016 г.
Активы отчетных сегментов	322 735 051	323 431 373
Прочие активы	4 334 280	4 349 013
Нераспределенные статьи	27 393 537	24 863 016
Всего активов по РПБУ	354 462 868	352 643 402
Запасы	(184 484)	(171 585)
Авансы выданные	(11 905)	(1 053 142)
Основные средства	5 815 265	2 319 669
Убыток от обесценения основных средств	(11 505 527)	(5 451 605)
Резерв под обесценение дебиторской задолженности и авансов по капитальным вложениям	(12 489)	(2 911)
Отложенные налоговые активы	(3 202 429)	(2 436 185)
Прочие статьи	(860 521)	(1 070 379)
Исключение нераспределенных статей и внутригрупповых остатков	(5 447 887)	(6 261 616)
Консолидированные активы по МСФО	339 052 891	338 515 648

Данные об активах сегментов, передаваемые Совету директоров, определяются в соответствии с российскими ПБУ. Активы сегментов представляют собой активы каждого сегмента без учета НДС, денежных средств и их эквивалентов, запасов и инвестиций, которые включены в состав нераспределенных статей.

Сегментные обязательства составили:

	Передача электро- энергии	Услуги по присоеди- нению к электри- ческим сетям	Прочее	Нераспреде- ленные статьи	Итого
31 декабря 2017 г.					
Всего обязательств	104 651 667	33 060 894	3 675 776	15 773 163	157 161 500
г. Москва	100 296 603	28 229 910	3 237 144	-	131 763 657
Московская область	4 355 064	4 830 984	438 632	-	9 624 680
Нераспределенные статьи	-	-	-	15 773 163	15 773 163
31 декабря 2016 г.					
Всего обязательств	100 914 013	35 409 807	2 289 282	18 225 453	156 838 555
г. Москва	96 674 010	28 208 720	1 728 841	-	126 611 571
Московская область	4 240 003	7 201 087	560 441	-	12 001 531
Нераспределенные статьи	-	-	-	18 225 453	18 225 453

ПАО «МОЭСК»

Примечания к консолидированной финансовой отчетности за год, закончившийся 31 декабря 2017 года
(в тысячах российских рублей, если не указано иное)

Далее в таблице приводятся результаты сверки данных по обязательствам отчетных сегментов:

	2017 г.	2016 г.
Обязательства отчетных сегментов	137 712 561	136 323 820
Прочие обязательства	3 675 776	2 289 282
Нераспределенные статьи	15 773 163	18 225 453
Всего обязательств по РПБУ	157 161 500	156 838 555
Обязательства по финансовой аренде	663 503	743 014
Отложенные налоговые обязательства	6 351 906	8 189 777
Вознаграждения работникам	3 933 542	3 657 801
Эффект от дисконтирования	(240 708)	(242 771)
Прочие статьи	294 794	81 749
Исключение нераспределенных статей и внутригрупповых остатков	(2 654 754)	(3 317 891)
Консолидированные обязательства по МСФО	165 509 783	165 950 234

Данные об обязательствах сегментов, передаваемые Совету директоров, определяются в соответствии с российскими ПБУ. Обязательства сегментов представляют собой обязательства каждого сегмента без учета НДС, отложенных налоговых обязательств и доходов будущих периодов, включенных в состав нераспределенных статей.

6 Выручка

	Год, закончившийся 31 декабря	
	2017 г.	2016 г.
Передача электроэнергии	138 350 485	128 642 390
Выручка от оказания услуг по технологическому присоединению к электросетям	7 122 159	10 043 594
Прочая выручка (Примечание 2 (е))	5 021 766	1 721 222
	150 494 410	140 407 206

Прочая выручка включает выручку от услуг по монтажу и техническому обслуживанию электрооборудования и доходы от сдачи имущества в аренду.

ПАО «МОЭСК»

Примечания к консолидированной финансовой отчетности за год, закончившийся 31 декабря 2017 года
(в тысячах российских рублей, если не указано иное)

7 Операционные расходы, нетто

	Год, закончившийся 31 декабря	
	2017 г.	2016 г.
Расходы на персонал (Примечание 8)	(18 853 070)	(18 514 072)
Износ и амортизация	(20 847 851)	(21 563 492)
(Обесценение)/ восстановление обесценения основных средств (Примечание 12)	(6 330 511)	101
<i>Материальные расходы, в т.ч.</i>		
Электроэнергия для компенсации технологических потерь	(17 219 130)	(15 300 928)
Покупная электро- и теплоэнергия для собственных нужд	(333 134)	(295 439)
Прочие материальные расходы	(2 833 694)	(2 363 812)
<i>Работы и услуги производственного характера, в т.ч.</i>		
Услуги по передаче электроэнергии	(61 986 922)	(53 352 080)
Услуги по монтажу, ремонту и техническому обслуживанию	(2 519 610)	(2 163 888)
Прочие работы и услуги производственного характера	(2 722 630)	(1 206 846)
Налоги, кроме налога на прибыль	(2 864 839)	(2 529 174)
Аренда	(638 276)	(816 407)
Страхование	(485 925)	(480 237)
<i>Прочие услуги сторонних организаций, в т.ч.</i>		
Услуги связи	(800 682)	(788 498)
Охрана	(588 426)	(540 950)
Консультационные, юридические и аудиторские услуги	(1 099 295)	(776 178)
Транспортные услуги	(376 683)	(314 871)
Прочие услуги	(1 071 232)	(711 684)
Обесценение дебиторской задолженности	(3 487 109)	(2 610 484)
Резервы	(2 893 416)	(1 027 288)
Прочие расходы	(2 112 005)	(6 210 871)
	(150 064 440)	(131 567 098)

ПАО «МОЭСК»

Примечания к консолидированной финансовой отчетности за год, закончившийся 31 декабря 2017 года
(в тысячах российских рублей, если не указано иное)

8 Расходы на персонал

	Год, закончившийся 31 декабря	
	2017 г.	2016 г.
Заработная плата	(15 240 845)	(14 903 054)
Отчисления в Пенсионный фонд РФ	(2 397 670)	(2 306 866)
Материальная помощь работникам и пенсионерам	(885 418)	(1 109 481)
Расходы по выплате вознаграждений работникам по окончании трудовых отношений с ними – план с установленными выплатами	(169 665)	(151 072)
Отчисления в пенсионные фонды - планы с установленными выплатами	(185 525)	(36 047)
Расходы по выплате прочих вознаграждений работникам по окончании трудовых отношений с ними, нетто	26 053	(7 552)
	(18 853 070)	(18 514 072)

Среднесписочная численность работников в 2017 году составила 15 386 человек (в 2016 году 15 614 человек). Суммы вознаграждений ключевому управленческому персоналу раскрываются в Приложении 29.

9 Чистые прочие доходы

	Год, закончившийся 31 декабря	
	2017 г.	2016 г.
Доходы от безвозмездно полученного имущества	934 129	1 923 904
Доходы от выявленного бездоговорного потребления электроэнергии	2 237 710	670 378
Доходы от компенсации потерь в связи с ликвидацией электросетевого имущества	2 512 702	2 946 511
Прочие доходы	3 495 739	1 905 827
	9 180 280	7 446 620

ПАО «МОЭСК»

Примечания к консолидированной финансовой отчетности за год, закончившийся 31 декабря 2017 года
(в тысячах российских рублей, если не указано иное)

10 Финансовые доходы и расходы

	Год, закончившийся 31 декабря	
	2017 г.	2016 г.
Финансовые доходы		
Процентные доходы	120 657	174 022
Процентные доходы по активам, связанным с обязательствами по вознаграждениям работникам	19 023	14 195
	139 680	188 217
Финансовые расходы		
Процентные расходы по кредитам и займам	(5 407 769)	(5 759 257)
Проценты по обязательствам по вознаграждениям работникам	(241 038)	(330 645)
Амортизация дисконта по финансовым обязательствам, учитываемым по амортизируемой стоимости	(57 048)	(37 120)
Проценты по финансовой аренде	(97 067)	(77 971)
	(5 802 922)	(6 204 993)

11 Расход по налогу на прибыль

	Год, закончившийся 31 декабря	
	2017 г.	2016 г.
Текущий налог на прибыль		
Начисление текущего налога	(1 608 043)	(2 446 206)
Корректировка налога за прошлые периоды	458 104	1 973 090
	(1 149 939)	(473 116)
Отложенный налог на прибыль		
Начисление и сторнирование временных налоговых разниц	283 906	998 771
Изменение налоговой стоимости основных средств	-	(1 400 916)
	283 906	(402 145)
Расход по налогу на прибыль	(866 033)	(875 261)

В 2016 году Группа осуществляла пересчет налога на прибыль прошлых периодов в отношении признания для целей налогообложения ускоренной налоговой амортизации объектов основных средств, работающих в условиях агрессивной среды. В результате, в налоговые органы были поданы уточненные налоговые декларации, и в отношении налога на прибыль прошлых периодов были признаны корректировки в сторону уменьшения суммы налога на прибыль.

В соответствии с Законом Московской области от 24.11.2004 N151/2004-ОЗ "О льготном налогообложении в Московской области" ПАО «МОЭСК» реализовало право на льготу, предоставляемую инвесторам, осуществившим капитальные вложения в объекты основных средств по вновь построенным и введенным в эксплуатацию объектам основных средств в виде снижения ставки налога на прибыль организаций на 4,5 процентных пункта. Таким образом, при расчете отложенных налоговых активов и обязательств ПАО «МОЭСК» использовалась пониженная ставка в размере 18,22% по состоянию на 31 декабря 2017 года (на 31 декабря 2016 г. 18,18%).

Ставка налога на прибыль в РФ составляет 20%.

ПАО «МОЭСК»

Примечания к консолидированной финансовой отчетности за год, закончившийся 31 декабря 2017 года
(в тысячах российских рублей, если не указано иное)

Ниже приводится сверка суммы, рассчитанной по действующей налоговой ставке, и суммы фактических расходов по налогу на прибыль:

	Год, закончившийся 31 декабря 2017г.		Год, закончившийся 31 декабря 2016г.	
		%		%
Прибыль до налогообложения	3 946 992	100	10 269 952	100
Налог на прибыль, рассчитанный по действующей ставке налога	(719 030)	(18)	(2 053 990)	(20)
Корректировка налога на прибыль предыдущих периодов	458 103	12	1 973 090	19
Налоговый эффект от корректировки налоговой стоимости основных средств	-	-	(1 400 916)	(14)
Списание отложенного налогового актива	(42 130)	(1)	(78 687)	(1)
Влияние прибыли, облагаемой налогом по более низкой ставке	(27 771)	(1)	1 538 584	15
Влияние на сумму налога статей, не уменьшающих налогооблагаемую прибыль и налогооблагаемых доходов	(535 205)	(14)	(853 342)	(8)
	(866 033)	(22)	(875 261)	(9)

12 Основные средства

	Земля и здания	Сети линий электропередачи	Трансформаторы и трансформаторные подстанции	Прочее	Незавершенное строительство	Итого
Себестоимость или условная первоначальная стоимость						
На 1 января 2016 г.	38 945 859	199 108 733	77 351 031	81 578 203	33 921 856	430 905 682
Поступления	261 514	3 569 237	1 262 598	1 398 246	28 852 764	35 344 359
Выбытия	(15 118)	(784 738)	(28 484)	(72 765)	-	(901 105)
Реклассификация	2 853 642	15 034 541	5 294 312	1 888 932	(25 071 427)	-
На 31 декабря 2016 г.	42 045 897	216 927 773	83 879 457	84 792 616	37 703 193	465 348 936
Амортизация и обесценение						
На 1 января 2016 г.	(9 197 476)	(58 318 568)	(26 983 969)	(45 844 491)	(649 504)	(140 994 008)
Начисленная амортизация	(1 185 685)	(8 804 035)	(5 024 999)	(6 365 255)	-	(21 379 974)
Восстановление обесценения	-	-	-	-	101	101
Выбытия	10 672	307 001	18 013	72 266	-	407 952
Реклассификация	(2 391)	(47 476)	(5 803)	(3 256)	58 926	-
На 31 декабря 2016 г.	(10 374 880)	(66 863 078)	(31 996 758)	(52 140 736)	(590 477)	(161 965 929)
Остаточная стоимость						
На 1 января 2016 г.	29 748 383	140 790 165	50 367 062	35 733 712	33 272 352	289 911 674
На 31 декабря 2016 г.	31 671 017	150 064 695	51 882 699	32 651 880	37 112 716	303 383 007

ПАО «МОЭСК»

 Примечания к консолидированной финансовой отчетности за год, закончившийся 31 декабря 2017 года
 (в тысячах российских рублей, если не указано иное)

	Земля и здания	Сети линий электропередачи	Трансформаторы и трансформаторные подстанции	Прочее	Незавершенное строительство	Итого
Себестоимость или условная первоначальная стоимость						
На 1 января 2017 г.	42 045 897	216 927 773	83 879 457	84 792 616	37 703 193	465 348 936
Поступления	113 570	2 853 949	406 156	579 520	26 753 799	30 706 994
Выбытия	(39 424)	(435 306)	(41 686)	(151 158)	(131 212)	(798 786)
Реклассификация	5 339 704	12 774 930	5 191 990	2 947 842	(26 254 466)	-
На 31 декабря 2017 г.	47 459 747	232 121 346	89 435 917	88 168 820	38 071 314	495 257 144
Амортизация и обесценение						
На 1 января 2017 г.	(10 374 880)	(66 863 078)	(31 996 758)	(52 140 736)	(590 477)	(161 965 929)
Начисленная амортизация	(1 315 887)	(8 801 561)	(5 057 293)	(5 323 729)	-	(20 498 470)
Начисление обесценения	(774 710)	(3 724 698)	(1 021 276)	(606 814)	(203 013)	(6 330 511)
Выбытия	11 780	201 160	34 163	147 647	-	394 750
Реклассификация	(14 358)	(10 963)	(3 314)	(7 385)	36 020	-
На 31 декабря 2017 г.	(12 468 055)	(79 199 140)	(38 044 478)	(57 931 017)	(757 470)	(188 400 160)
Остаточная стоимость						
На 1 января 2017 г.	31 671 017	150 064 695	51 882 699	32 651 880	37 112 716	303 383 007
На 31 декабря 2017 г.	34 991 692	152 922 206	51 391 439	30 237 803	37 313 844	306 856 984

(а) Обесценение основных средств

В связи с наличием признаков обесценения внеоборотных активов Группа провела тест на обесценение на 31 декабря 2017 года. Для этого были проанализированы потоки денежных средств, и рассчитанная стоимость возмещения была сопоставлена с балансовой стоимостью внеоборотных активов.

Большая часть основных средств Группы являются специализированными объектами, которые редко становятся объектами купли-продажи на открытом рынке, за исключением тех случаев, когда они продаются в составе действующих предприятий. Рынок для подобных основных средств не является активным в Российской Федерации и не обеспечивает достаточного количества примеров купли-продажи для того, чтобы мог использоваться рыночный подход для определения справедливой стоимости данных основных средств.

Единицы, генерирующие денежные средства, определяются Группой на основании географического расположения филиалов и дочерних компаний и представляют собой наименьшие идентифицируемые группы активов, которые генерируют приток денежных средств вне зависимости от других активов Группы.

Прогнозируемые объемы передачи электроэнергии для всех генерирующих единиц были определены на основе годовых бизнес-планов Компаний на 2018-2022 гг.

Возмещаемая величина для всех ЕГДС, как стоимость использования, рассчитывалась с использованием ставки дисконтирования, определенной как средневзвешенная стоимость капитала (WACC), в размере 10,25% (в 2016 году: 10,91%).

ПАО «МОЭСК»

Примечания к консолидированной финансовой отчетности за год, закончившийся 31 декабря 2017 года
(в тысячах российских рублей, если не указано иное)

В результате тестирования на 31 декабря 2017 года убыток по обесценению основных средств по сегменту регион Москва признан в размере 6 337 413 тыс. руб. При этом признанный на 31 декабря 2017 года и частично амортизированный убыток от обесценения был восстановлен в размере 6 902 тыс. руб. (на 31 декабря 2016 года: 101 тыс. руб.)

(b) Аренда машин и оборудования

Группа арендует производственное оборудование на основании договоров финансовой аренды (лизинга). По истечении срока действия каждого из договоров Группа имеет право на приобретение оборудования по льготной цене. По состоянию на 31 декабря 2017 г. остаточная стоимость арендованных машин и оборудования составила 738 222 тыс. руб. (на 31 декабря 2016 г. 631 290 тыс. руб.). Арендованное оборудование выступает в качестве обеспечения обязательств по договорам лизинга.

(c) Капитализированные проценты

По состоянию на 31 декабря 2017 г. величина капитализированных процентов составила 2 157 045 тыс. руб. при ставке капитализации 8,76% (в 2016 году 2 139 310 тыс. руб. при ставке капитализации 9,6%), была включена в стоимость объектов основных средств и представляет собой процентные расходы по кредитам.

(d) Авансы под капитальное строительство

По состоянию на 31 декабря 2017 г. в состав незавершенного строительства включены авансовые платежи под капитальное строительство в сумме 116 298 тыс. руб. (на 31 декабря 2016 г. 257 495 тыс. руб.).

(e) Безвозмездно полученное имущество

В 2017 г. в состав основных средств было безвозмездно получено имущество по соглашению о компенсации потерь и имущество, выявленное в результате инвентаризации на сумму 3 443 506 тыс. руб. (в 2016 г.: 4 763 825 тыс. руб.).

ПАО «МОЭСК»

Примечания к консолидированной финансовой отчетности за год, закончившийся 31 декабря 2017 года
(в тысячах российских рублей, если не указано иное)

13 Нематериальные активы

	Программное обеспечение	Патенты и лицензии	Прочее	Итого
Первоначальная стоимость				
На 1 января 2016 г.	1 637 496	87 272	593 593	2 318 361
Поступления	590 310	-	135 632	725 942
Выбытия	(786)	-	-	(786)
Реклассификация	25 219	-	(25 219)	-
На 31 декабря 2016 г.	2 252 239	87 272	704 006	3 043 517
Амортизация				
На 1 января 2016 г.	(174 097)	(56 744)	(29 839)	(260 680)
Амортизация	(152 196)	(9 812)	(34 856)	(196 864)
Выбытия	780	-	-	780
Реклассификация	(12 071)	-	12 071	-
На 31 декабря 2016 г.	(337 584)	(66 556)	(52 624)	(456 764)
Остаточная стоимость				
На 1 января 2016 г.	1 463 399	30 528	563 754	2 057 681
На 31 декабря 2016 г.	1 914 655	20 716	651 382	2 586 753
Первоначальная стоимость				
На 1 января 2017 г.	2 252 239	87 272	704 006	3 043 517
Поступления	579 896	-	236 599	816 495
Выбытия	(3 377)	-	-	(3 377)
Реклассификация	72 731	-	(72 731)	-
На 31 декабря 2017 г.	2 901 489	87 272	867 874	3 856 635
Амортизация				
На 1 января 2017 г.	(337 584)	(66 556)	(52 624)	(456 764)
Амортизация	(279 178)	(9 429)	(69 572)	(358 179)
Выбытия	3 377	-	-	3 377
Реклассификация	3 553	-	(3 553)	-
На 31 декабря 2017 г.	(609 832)	(75 985)	(125 749)	(811 566)
Остаточная стоимость				
На 1 января 2017 г.	1 914 655	20 716	651 382	2 586 753
На 31 декабря 2017 г.	2 291 657	11 287	742 125	3 045 069

По состоянию на 31 декабря 2017 г. величина капитализированных процентов составила 31 442 тыс. руб. при ставке капитализации 8,76% (в 2016 году 45 406 тыс. руб. при ставке капитализации 9,6%), была включена в стоимость объектов нематериальных активов и представляет собой процентные расходы по кредитам.

ПАО «МОЭСК»

 Примечания к консолидированной финансовой отчетности за год, закончившийся 31 декабря 2017 года
 (в тысячах российских рублей, если не указано иное)

14 Отложенные налоговые активы и обязательства
(а) Признанные отложенные налоговые активы и обязательства

Отложенные налоговые активы и обязательства на 31 декабря относятся к следующим статьям:

	Активы		Обязательства		Нетто	
	2017 г.	2016 г.	2017 г.	2016 г.	2017 г.	2016 г.
Основные средства	1 601	4 119	(19 309 628)	(19 330 414)	(19 308 027)	(19 326 295)
Нематериальные активы	-	-	(146 472)	(128 352)	(146 472)	(128 352)
Запасы	208 223	419 525	-	-	208 223	419 525
Торговая и прочая дебиторская задолженность	5 011 100	4 331 576	-	-	5 011 100	4 331 576
Обязательства по финансовой аренде	119 052	131 134	-	-	119 052	131 134
Кредиты и займы	-	-	(226 816)	(259 164)	(226 816)	(259 164)
Вознаграждения работникам	716 906	665 671	-	-	716 906	665 671
Торговая и прочая кредиторская задолженность	373 117	384 143	(900)	-	372 217	384 143
Резервы	55 123	111 420	-	-	55 123	111 420
Прочее	24 815	40 655	-	-	24 815	40 655
Налоговые активы/ (обязательства)	6 509 937	6 088 243	(19 683 816)	(19 717 930)	(13 173 879)	(13 629 687)
Зачет налога	(4 106 605)	(3 727 041)	4 106 605	3 727 041	-	-
Непризнанные отложенные налоговые активы	(2 403 332)	(2 361 202)	-	-	(2 403 332)	(2 361 202)
Чистые налоговые активы/(обязательства)	-	-	(15 577 211)	(15 990 889)	(15 577 211)	(15 990 889)

(b) Непризнанные отложенные налоговые активы

Отложенные налоговые активы не были признаны в отношении следующего:

	31 декабря 2017 г.	31 декабря 2016 г.
Вычитаемые временные разницы	12 076 555	11 845 292
Итого	12 076 555	11 845 292
Непризнанные отложенные налоговые активы по применимой ставке	2 403 332	2 361 202

(c) Изменение величины временных разниц в течение года

	1 января 2017 г.	Отражено в составе прибыли и убытка	Отражено в составе прочего совокупного дохода	31 декабря 2017 г.
Основные средства	(19 326 295)	18 268	-	(19 308 027)
Нематериальные активы	(128 352)	(18 120)	-	(146 472)
Запасы	419 525	(211 302)	-	208 223
Торговая и прочая дебиторская задолженность	4 331 576	679 524	-	5 011 100
Обязательства по финансовой аренде	131 134	(12 082)	-	119 052
Кредиты и займы	(259 164)	32 348	-	(226 816)

ПАО «МОЭСК»

Примечания к консолидированной финансовой отчетности за год, закончившийся 31 декабря 2017 года
(в тысячах российских рублей, если не указано иное)

	1 января 2017 г.	Отражено в составе прибыли и убытка	Отражено в составе прочего совокупного дохода	31 декабря 2017 г.
Вознаграждения работникам	665 671	(78 538)	129 773	716 906
Торговая и прочая кредиторская задолженность	384 143	(11 926)	-	372 217
Резервы	111 420	(56 297)	-	55 123
Прочее	40 655	(15 839)	-	24 815
Непризнанные отложенные налоговые активы	(2 361 202)	(42 130)	-	(2 403 332)
	(15 990 889)	283 906	129 773	(15 577 211)
	1 января 2016 г.	Отражено в составе прибыли и убытка	Отражено в составе прочего совокупного дохода	31 декабря 2016 г.
Основные средства	(18 598 789)	(727 506)	-	(19 326 295)
Нематериальные активы	(97 265)	(31 087)	-	(128 352)
Запасы	473 792	(54 267)	-	419 525
Торговая и прочая дебиторская задолженность	4 054 506	277 070	-	4 331 576
Обязательства по финансовой аренде	22 922	108 212	-	131 134
Кредиты и займы	(266 558)	7 394	-	(259 164)
Вознаграждения работникам	744 586	(22 254)	(56 661)	665 671
Торговая и прочая кредиторская задолженность	357 066	27 077	-	384 143
Резервы	32 786	78 634	-	111 420
Прочее	27 390	13 265	-	40 655
Непризнанные отложенные налоговые активы	(2 282 515)	(78 687)	-	(2 361 202)
	(15 532 079)	(402 149)	(56 661)	(15 990 889)

15 Запасы

	31 декабря 2017 г.	31 декабря 2016 г.
Сырье и материалы	2 840 431	2 624 094
Резерв по обесценению сырья и материалов	(32 358)	(396 865)
Прочее	905 893	816 571
Резерв под обесценение прочих запасов	(269)	(1 768)
	3 713 697	3 042 032

В 2017 г. в составе запасов было учтено имущество, полученное в результате инвентаризации в сумме 3 325 тыс. руб.

ПАО «МОЭСК»

 Примечания к консолидированной финансовой отчетности за год, закончившийся 31 декабря 2017 года
 (в тысячах российских рублей, если не указано иное)

16 Торговая и прочая дебиторская задолженность

	31 декабря 2017 г.	31 декабря 2016 г.
Торговая и прочая дебиторская задолженность долгосрочная		
Авансы выданные	7 274 733	7 551 292
Резерв под обесценение авансов выданных	(6 634 946)	(4 786 061)
НДС по авансам покупателей и заказчиков	1 003 925	979 891
	1 643 712	3 745 122
Торговая и прочая дебиторская задолженность краткосрочная		
Торговая дебиторская задолженность	13 398 233	14 691 182
Резерв под обесценение торговой дебиторской задолженности	(1 470 877)	(871 899)
Прочая дебиторская задолженность	5 607 697	3 301 327
Резерв под обесценение прочей дебиторской задолженности	(2 758 696)	(1 958 230)
Итого финансовые активы	16 420 069	18 907 502
Авансы выданные	1 720 107	2 374 046
Резерв под обесценение авансов выданных	(38 921)	(39 137)
НДС к возмещению	225 868	73 919
НДС по авансам покупателей и заказчиков	3 795 783	4 615 588
Предоплата по прочим налогам, кроме налога на прибыль и НДС	51 787	41 167
	22 174 693	25 973 086

Информация о подверженности Группы кредитному риску, а также об убытках от обесценения торговой и прочей дебиторской задолженности раскрывается в Примечании 26.

17 Денежные средства и их эквиваленты

	31 декабря 2017 г.	31 декабря 2016 г.
Остатки денежных средств на текущих счетах в банке	721 590	784 444
Денежные средства в кассе	34	63
Денежные средства и их эквиваленты, отраженные в отчете о финансовом положении и отчете о движении денежных средств	721 624	784 507

	Рейтинг	Рейтинговое агентство	31 декабря 2017 г.	31 декабря 2016 г.
ПАО Газпромбанк*	AA(RU)	Рейтинг АКРА (нац. шкала)	335 261	111 909
АО АБ Россия	A+(RU)	Рейтинг АКРА (нац. шкала)	307 036	23 010
АО Альфа-Банк	AA(RU)	Рейтинг АКРА (нац. шкала)	48 931	1 840

47

ПАО «МОЭСК»

Примечания к консолидированной финансовой отчетности за год, закончившийся 31 декабря 2017 года
(в тысячах российских рублей, если не указано иное)

	Рейтинг	Рейтинговое агентство	31 декабря 2017 г	31 декабря 2016 г
ЗАО КБ Ситибанк	AAA(RU)	Рейтинг АКРА (нац. шкала)	21 367	68 921
ПАО Сбербанк*	AAA(RU)	Рейтинг АКРА (нац. шкала)	6 180	573 449
Прочие банки	-	-	2 815	5 315
Денежные средства в кассе	-	-	34	63
			721 624	784 507

* Банк, связанный с государством

Информация о подверженности Группы риску изменения процентных ставок и результаты анализа чувствительности финансовых активов и обязательств раскрываются в Примечании 26.

18 Собственный капитал

(a) Уставный капитал

	Обыкновенные акции 31 декабря 2017 г.	Обыкновенные акции 31 декабря 2016 г.
Обыкновенные акции номиналом по 0,50 рублей каждая, штук	48 707 091 574	48 707 091 574

Владельцы обыкновенных акций имеют право на получение объявленных дивидендов и право одного голоса на акцию при принятии решений на годовых и общих собраниях акционеров Компании.

(b) Собственные акции

По состоянию на 31 декабря 2017 г. и 31 декабря 2016 г. у Группы не имелось собственных (выкупленных) акций.

(c) Дивиденды

Согласно законодательству Российской Федерации сумма средств Компании к распределению ограничивается суммой остатка нераспределенной прибыли, отраженной в обязательной финансовой отчетности Компании, подготовленной в соответствии с РПБУ.

В 2017 году Компания объявила и выплатила дивиденды в сумме 1 519 905 тыс. руб. (0,0312 руб. за акцию) (2016: 6 317 310 тыс. руб. (0,1297 руб. за акцию)).

19 Прибыль на акцию

Расчет прибыли на акцию производится исходя из прибыли за год и средневзвешенного количества обыкновенных акций, находившихся в обращении в течение года (см. ниже). У Компании не имеется обыкновенных акций с потенциальным разводняющим эффектом.

ПАО «МОЭСК»

Примечания к консолидированной финансовой отчетности за год, закончившийся 31 декабря 2017 года
(в тысячах российских рублей, если не указано иное)

	<u>31 декабря 2017 г.</u>	<u>31 декабря 2016 г.</u>
Количество акций в обращении (шт.)	48 707 091 574	48 707 091 574
Прибыль акционеров ПАО «МОЭСК» за год (тыс. руб.)	3 080 975	9 394 691
Прибыль на акцию (руб.)	0,0633	0,1929

20 Кредиты и займы

В данном примечании содержатся сведения о договорных условиях привлечения Группой кредитов и займов, которые учитываются по амортизированной стоимости. Информация о подверженности Группы риску изменения процентных ставок и валютному риску содержится в Примечании 26.

	<u>31 декабря 2017 г.</u>	<u>31 декабря 2016 г.</u>
Долгосрочные		
Необеспеченные банковские кредиты	41 734 728	59 563 873
Необеспеченные облигационные займы	44 272 331	23 930 011
Обязательства по финансовой аренде	653 141	720 622
Минус: текущая часть необеспеченных банковских кредитов	(1 734 729)	(11 225 661)
Минус: текущая часть необеспеченных облигационных займов	(964 956)	(5 570 309)
Минус: текущая часть обязательств по финансовой аренде	(91 543)	(96 393)
	<u>83 868 972</u>	<u>67 322 143</u>
Краткосрочные		
Текущая часть необеспеченных банковских кредитов	1 734 729	11 225 661
Текущая часть необеспеченных облигационных займов	964 956	5 570 309
Текущая часть обязательств по финансовой аренде	91 543	96 393
	<u>2 791 228</u>	<u>16 892 363</u>
В том числе:		
Задолженность по процентам к уплате по кредитам и займам	34 728	89 661
Задолженность по процентам к уплате по облигационным займам	925 760	537 901
	<u>960 488</u>	<u>627 563</u>

ПАО «МОЭСК»
Примечания к консолидированной финансовой отчетности за год, закончившийся 31 декабря 2017 года
(в тысячах российских рублей, если не указано иное)

Условия и сроки погашения задолженности

Ниже указаны условия привлечения кредитов и займов, не погашенных на отчетную дату:

	Эффективная процентная ставка		Срок погашения	Балансовая стоимость	
	31 декабря 2017 г.	31 декабря 2016 г.		31 декабря 2017 г.	31 декабря 2016 г.
Необеспеченные облигационные займы					
Необеспеченные банковские кредиты *	российский рубль	-	2024	400 655	424 939
Необеспеченные банковские кредиты *	российский рубль	8,00%	2017	-	10 013 116
Необеспеченные банковские кредиты *	российский рубль	8,00%	2017	-	8 532 492
Необеспеченные банковские кредиты *	российский рубль	9,75%	2018	-	11 810 539
Необеспеченные банковские кредиты *	российский рубль	9,90%	2017	-	16 025 967
Необеспеченные банковские кредиты *	российский рубль	10,69%	2017	-	2 951
Необеспеченные банковские кредиты *	российский рубль	9,16%	2017	-	4 106 157
Необеспеченные банковские кредиты *	российский рубль	7,80%	2018	1 702 180	-
Необеспеченные банковские кредиты *	российский рубль	7,65%	2019	30 024 732	-
Необеспеченные банковские кредиты *	российский рубль	7,65%	2020	10 007 412	-
Необеспеченные банковские кредиты *	российский рубль	-	2017	-	2 002 648
Необеспеченные банковские кредиты *	российский рубль	10,50%	2018	404	-
Необеспеченные банковские кредиты *	российский рубль	9,85%	2017	-	5 006 728
Необеспеченные банковские кредиты *	российский рубль	9,85%	2017	-	2 002 691
Необеспеченные банковские кредиты *	российский рубль	13,40%	2017	-	60 583
Необеспеченные банковские кредиты *	российский рубль	9,36%	2017	-	1
Необеспеченные облигационные займы	российский рубль	10,30%	2019	8 139 765	8 130 585
Необеспеченные облигационные займы	российский рубль	10,00%	2019	5 033 190	5 030 149
Необеспеченные облигационные займы	российский рубль	9,65%	2020	5 200 717	5 195 042
Необеспеченные облигационные займы	российский рубль	9,15%	2020	10 300 987	-
Необеспеченные облигационные займы	российский рубль	8,3%	2020	5 113 512	5 149 296
Необеспеченные облигационные займы	российский рубль	8,55%	2022	10 083 505	-
Обязательства по финансовой аренде	российский рубль	11,00%	2038	653 141	720 622
				86 660 200	84 214 506

*Займы, полученные от предприятий под контролем государства.

ПАО «МОЭСК»

Примечания к консолидированной финансовой отчетности за год, закончившийся 31 декабря 2017 года
(в тысячах российских рублей, если не указано иное)

Обязательства по финансовой аренде составили:

	31 декабря 2017 г.			31 декабря 2016 г.		
	Мини-мальные арендные платежи	Проценты	Основная сумма	Мини-мальные арендные платежи	Проценты	Основная сумма
Менее 1 года	178 349	(86 806)	91 543	191 406	(95 013)	96 393
От 1 года до 5 лет	580 811	(218 661)	362 150	621 633	(258 922)	362 711
Свыше 5 лет	249 246	(49 798)	199 448	347 659	(86 141)	261 518
	1 008 406	(355 265)	653 141	1 160 698	(440 076)	720 622

Все банковские кредиты являются необеспеченными. Обязательства по финансовой аренде обеспечены арендованными активами (см. Примечание 12).

ПАО «МОЭСК»
Примечания к консолидированной финансовой отчетности за год, закончившийся 31 декабря 2017 года
(в тысячах российских рублей, если не указано иное)

21 Сверка изменений по обязательствам, обусловленным финансовой деятельностью

	Основная сумма долга по финансовым обязательствам, кроме финансовой аренды и дивидендам к уплате		Проценты по финансовым обязательствам, кроме финансовой аренды и дивидендов к уплате		Финансовая аренда	Дивиденды к уплате	Итого
	Долгосрочная часть	Краткосрочная часть					
На 1 января 2017	82 866 321	66 697 914	16 168 407	627 563	720 622	-	84 214 506
Денежный поток по финансовой деятельности, нетто	2 101 161	13 237 161	(11 136 000)	x	(96 814)	(1 480 751)	523 596
Денежный поток по процентам уплаченным (операционная деятельность, справочно)	x	x	x	(7 236 624)	(97 067)	x	(7 333 691)
Поступления по финансовой аренде	x	x	x	x	28 422	x	28 422
Изменение справедливой стоимости, нетто	x	x	x	x	x	x	-
Дисконтирование, нетто	56 576	56 576	-	x	x	x	56 576
Начисление процентов и дивидендов к уплате	x	x	x	5 405 229	97 067	1 519 905	7 022 201
Капитализация процентов	x	x	x	2 188 487	x	x	2 188 487
Перевод из долгосрочной части в краткосрочную часть	x	(1 739 196)	1 739 196	x	x	x	-
Прочие изменения, нетто	22 513	5 054 919	(5 032 406)	(24 167)	911	-	(743)
На 31 декабря 2017	85 046 571	83 307 374	1 739 197	960 488	653 141	39 154	86 699 354

ПАО «МОЭСК»

Примечания к консолидированной финансовой отчетности за год, закончившийся 31 декабря 2017 года
(в тысячах российских рублей, если не указано иное)

22 Вознаграждения работникам

Группа реализует следующие долгосрочные пенсионные планы социального страхования:

- Пенсионные планы с установленными взносами и пенсионные планы с установленными выплатами, реализуемые через Негосударственный Пенсионный Фонд Электроэнергетики и Негосударственный Пенсионный Фонд «Газфонд»; и
- Прочие планы долгосрочных вознаграждений сотрудников с установленными выплатами, регулируемые Коллективным Договором, и включающие выплаты единовременных вознаграждений при выходе на пенсию, выплаты в связи с юбилейными датами дней рождения работников и неработающих пенсионеров, а также периодические выплаты материальной помощи неработающим пенсионерам и единовременные выплаты в случае смерти пенсионера.

В таблице ниже приведены величины, признанные в финансовой отчетности, в отношении планов с установленными выплатами.

Величины, признанные в отчете о финансовом положении:

	31 декабря 2017 г.	31 декабря 2016 г.
Текущая стоимость обязательств по планам вознаграждений работникам по окончании трудовой деятельности	3 865 650	3 563 920
Текущая стоимость обязательств по планам прочих долгосрочных вознаграждений работникам	67 892	93 881
Общая текущая стоимость обязательств	3 933 542	3 657 801

Суммы, отраженные в составе прибыли или убытка за год:

	Год, закончившийся 31 декабря	
	2017 г.	2016 г.
Процентные расходы, нетто (Примечание 10)	241 038	330 645
Стоимость услуг работников	157 148	157 696
Переоценка обязательств по прочим долгосрочным вознаграждениям работникам	(13 535)	973
Итого убыток, признанный в составе прибыли и убытка	384 651	489 314

Суммы, отраженные в составе прочего совокупного дохода:

	Год, закончившийся 31 декабря	
	2017 г.	2016 г.
Актuarный убыток/(прибыль) от корректировки на основе опыта	651 003	(270 524)
Убыток/(прибыль) от изменения в финансовых актуарных допущениях	110 852	(91 670)
(Прибыль)/убыток от изменения в демографических актуарных допущениях	(48 706)	50 205
Итого актуарный убыток/(прибыль), признанный в составе прочего совокупного дохода	713 149	(311 989)

ПАО «МОЭСК»
 Примечания к консолидированной финансовой отчетности за год, закончившийся 31 декабря 2017 года
 (в тысячах российских рублей, если не указано иное)

Изменение чистой стоимости обязательств по планам вознаграждений работникам приведено ниже:

	2017 г.		2016 г.		2017 г.		2016 г.	
	Изменение текущей стоимости обязательств по планам вознаграждений работникам по окончании трудовой деятельности		Изменение текущей стоимости обязательств по планам вознаграждений долгосрочных вознаграждений работникам		Изменение текущей стоимости обязательств по планам прочих вознаграждений работникам		Изменение текущей стоимости обязательств по планам вознаграждений работникам	
1 января	3 563 920	3 632 174	93 881	90 756	3 657 801	3 722 930		
Стоимость текущих услуг	152 046	166 059	5 102	6 770	157 148	172 829		
Стоимость прошлых услуг и секвестры	17 619	(14 978)	(17 619)	(155)	-	(15 133)		
Процентные расходы	235 058	323 159	5 980	7 486	241 038	330 645		
Эффект от переоценки:								
Убыток/(прибыль) от изменения в демографических актуарных допущениях	(48 706)	50 205	(1 737)	(301)	(50 443)	49 904		
(Прибыль)/убыток от изменения в финансовых актуарных допущениях	110 852	(91 670)	5 992	(3 124)	116 844	(94 794)		
(Прибыль)/убыток от корректировки на основе опыта	651 003	(270 524)	(17 791)	4 398	633 212	(266 126)		
Взносы в план	(816 142)	(230 505)	(5 916)	(11 949)	(822 058)	(242 454)		
31 декабря	3 865 650	3 563 920	67 892	93 881	3 933 542	3 657 801		

ПАО «МОЭСК»

Примечания к консолидированной финансовой отчетности за год, закончившийся 31 декабря 2017 года
(в тысячах российских рублей, если не указано иное)

Изменение стоимости активов, относящихся к пенсионным программам:

	2017 г.	2016 г.
Стоимость активов, относящихся к вознаграждениям работникам, на 1 января	258 349	295 020
Инвестиционный доход на активы	19 023	14 195
Взносы работодателя	648 646	67 263
Прочее движение	154 693	1 888
Выплаты вознаграждений	(742 885)	(120 017)
Стоимость активов, относящихся к вознаграждениям работникам, на 31 декабря	337 826	258 349
	31 декабря 2017 г.	31 декабря 2016 г.
Обязательства по вознаграждению работникам	(3 933 542)	(3 657 801)
Стоимость активов, относящихся к вознаграждениям работников	337 826	258 349
Чистая стоимость обязательств, на конец отчетного периода	(3 595 716)	(3 399 452)

Активы, относящиеся к пенсионным программам и планам с установленными выплатами, администрируются негосударственным пенсионным фондом ОАО «НПФ электроэнергетики». Данные активы не являются активами фонда, поскольку по условиям имеющихся с фондом соглашений Группа имеет возможность использовать перечисленные взносы для уменьшения будущих взносов или возмещения путем финансирования других планов или перевода в другой фонд по собственной инициативе.

Сумма переоценки обязательств в составе прочего совокупного дохода в течение отчетного периода:

	2017 г.	2016 г.
1 января	1 895 535	2 207 524
Переоценка	713 149	(311 989)
31 декабря	2 608 684	1 895 535

Основные актуарные допущения:

Финансовые допущения	2017 г.	2016 г.
Годовая ставка дисконтирования (номинальная)	7,50%	8,50%
Будущая ставка инфляции	4,00%	4,70%
Будущий рост заработной платы (номинальный)	4,50%	4,70%

ПАО «МОЭСК»

Примечания к консолидированной финансовой отчетности за год, закончившийся 31 декабря 2017 года
(в тысячах российских рублей, если не указано иное)

Демографические допущения	2017 г.	2016 г.
Ожидаемый возраст выхода на пенсию		
Мужчины	60	60
Женщины	55	55
Средний уровень текучести кадров	10,50%	6,00%

Чувствительность основных допущений пенсионных обязательств к изменениям основополагающих актуарных предположений приведена ниже:

	Изменения в допущениях	Влияние на обязательства	Чувствительность
Ставка дисконтирования	Рост/снижение на 0,5%	Снижение/рост на	-4,6%
Будущий рост заработной платы	Рост/снижение на 0,5%	Рост/снижение на	4,2%
Будущий рост пособий (инфляция)	Рост/снижение на 0,5%	Рост/снижение на	0,9%
Уровень текучести кадров	Рост/снижение на 10%	Снижение/рост на	-2,1%
Уровень смертности	Рост/снижение на 10%	Снижение/рост на	-1,2%

На 31 декабря 2017 г. средневзвешенная дюрация обязательств по выплате вознаграждений работникам после окончания трудовой деятельности и по прочим долгосрочным вознаграждениям составила 11,2 лет и 14,4 лет соответственно. Ожидаемые взносы в 2018 г. по выплатам после окончания трудовой деятельности составляют 832 074 тыс. руб. и по прочим долгосрочным выплатам 7 709 тыс. руб.

23 Резервы

	Судебные иски
Остаток на 1 января 2016 г.	296 267
Резервы, сформированные в течение года	1 218 455
Резервы, восстановленные в течение года	(191 167)
Резервы, использованные в течение года	(700 999)
Остаток на 31 декабря 2016 г.	622 556
Резервы, сформированные в течение года	3 198 627
Резервы, восстановленные в течение года	(305 211)
Резервы, использованные в течение года	(3 187 531)
Остаток на 31 декабря 2017 г.	328 441

Резерв по судебным искам сформирован для покрытия расходов по искам, в которых Группа выступает в качестве отчетчика в ходе обычного делового оборота. Предполагается, что остаток резерва по состоянию на 31 декабря 2017 г. будет полностью использован в 2018 году. После соответствующих консультаций с юристами руководство пришло к

ПАО «МОЭСК»

Примечания к консолидированной финансовой отчетности за год, закончившийся 31 декабря 2017 года
(в тысячах российских рублей, если не указано иное)

заключению, что исход ведущихся судебных споров не приведет к возникновению существенных убытков сверх уже начисленных сумм.

24 Торговая и прочая кредиторская задолженность

	<u>31 декабря 2017 г.</u>	<u>31 декабря 2016 г.</u>
Долгосрочная		
Авансы полученные	6 733 967	6 771 794
Прочая кредиторская задолженность	138 826	154 224
	<u>6 872 793</u>	<u>6 926 018</u>
Краткосрочная		
Авансы полученные	24 863 649	29 040 806
Торговая кредиторская задолженность	21 984 217	20 581 589
Прочая кредиторская задолженность и начисленные резервы	2 951 536	2 837 335
	<u>49 799 402</u>	<u>52 459 730</u>

По состоянию на 31 декабря 2017 г. в составе авансов полученных отражены просроченные авансы, полученные за услуги по присоединению к электрическим сетям в сумме 9 353 196 тыс. руб. (на 31 декабря 2016 г. 12 673 238 тыс. руб.). Группа осуществляет управление рисками путем заключения дополнительных соглашений с пересмотренными условиями исполнения контрактных обязательств.

Информация о подверженности Группы риску недостатка ликвидности в части торговой и прочей кредиторской задолженности раскрывается в Примечании 26.

25 Прочие налоги к уплате

	<u>31 декабря 2017 г.</u>	<u>31 декабря 2016 г.</u>
НДС	1 442 598	1 272 165
Налог на имущество	635 684	560 427
Страховые взносы в государственные внебюджетные фонды	199 644	225 249
Прочие налоги	22 189	20 893
	<u>2 300 115</u>	<u>2 078 734</u>

26 Управление финансовыми рисками и капиталом
(а) Общий обзор

При использовании финансовых инструментов Группа подвергается определенным рискам, к которым относятся следующие:

- кредитный риск;
- риск недостатка ликвидности;
- рыночный риск.

ПАО «МОЭСК»

Примечания к консолидированной финансовой отчетности за год, закончившийся 31 декабря 2017 года
(в тысячах российских рублей, если не указано иное)

В данном примечании содержится информация о подверженности Группы каждому из указанных рисков, рассматриваются цели, политика и порядок оценки и управления рисками, а также система управления капиталом Группы. Более подробные количественные данные раскрываются в соответствующих разделах настоящей консолидированной финансовой отчетности.

Политика управления рисками проводится в целях выявления и анализа рисков, связанных с деятельностью Группы, определения соответствующих лимитов риска и средств контроля, а также осуществления оперативного контроля за уровнем риска и соблюдением установленных лимитов. Политика и система управления рисками регулярно анализируются с учетом изменения рыночных условий и содержания деятельности Группы. С помощью установленных стандартов и процедур обучения персонала и организации работы Группа стремится сформировать эффективную контрольную среду, предполагающую высокую дисциплину всех сотрудников и понимание ими своих функций и обязанностей.

(b) Кредитный риск

Кредитный риск представляет собой риск финансовых убытков для Группы в случае несоблюдения договорных обязательств со стороны покупателей и заказчиков или контрагентов по финансовым инструментам; в основном кредитный риск связан с торговой дебиторской задолженностью, инвестиционными ценными бумагами и банковскими депозитами.

(i) Торговая и прочая дебиторская задолженность

Подверженность Группы кредитному риску в значительной степени зависит от индивидуальных особенностей каждого покупателя или заказчика.

Приблизительно 84 % (в 2016 году 81%) выручки Группы поступает по сделкам купли-продажи с одним покупателем, который работает с Группой свыше десяти лет, при этом Группа несет убытки по данным операциям достаточно редко. В целях оперативного контроля за кредитным риском остальные покупатели и заказчики разбиваются на группы, обладающие сходными кредитными характеристиками, такими как сроки возникновения задолженности, сроки погашения задолженности и наличие финансовых трудностей в прошлые периоды. Руководство Группы проводит оценку кредитного качества покупателей и заказчиков с учетом их финансового положения, предшествующего опыта и других факторов. По итогам проведенного анализа для каждой группы покупателей и заказчиков устанавливаются индивидуальные лимиты кредитного риска, которые регулярно пересматриваются.

Группа не требует выставления залогового обеспечения по торговой и прочей дебиторской задолженности.

Группа начисляет резерв под обесценение, величина которого представляет собой расчетную величину предполагаемых убытков в части торговой и прочей дебиторской задолженности. Данный резерв формируется в отношении рисков, каждый из которых по отдельности является существенным.

ПАО «МОЭСК»

Примечания к консолидированной финансовой отчетности за год, закончившийся 31 декабря 2017 года
(в тысячах российских рублей, если не указано иное)

Уровень кредитного риска

Максимальная величина кредитного риска равна балансовой стоимости финансовых активов. По состоянию на отчетную дату максимальная величина кредитного риска составила:

	Балансовая стоимость	
	31 декабря 2017 г.	31 декабря 2016 г.
Торговая и прочая дебиторская задолженность	14 776 357	15 162 380
Денежные средства и их эквиваленты	721 624	784 507
	15 497 981	15 946 887

По состоянию на 31 декабря 2017 г. доля самого крупного заказчика Группы в балансовой стоимости торговой дебиторской задолженности, находящегося под контролем государства, составила 8 202 830 тыс. руб. (в 2016 году 10 671 378 тыс. руб.).

В следующей таблице суммы торговой и прочей дебиторской задолженности сгруппированы по признаку срока просрочки задолженности по состоянию на 31 декабря:

	Валовая сумма	Убыток от обесценения	Валовая сумма	Убыток от обесценения
	2017 г.	2017 г.	2016 г.	2016 г.
Непросроченная задолженность	9 874 716	(18 413)	9 181 406	(132 036)
Задолженность со сроком просрочки до 3 мес.	1 241 540	(63 317)	1 133 488	(298 043)
Задолженность со сроком просрочки от 3 до 6 мес.	176 110	(6 563)	934 742	-
Задолженность со сроком просрочки от 6 мес. до 1 года	1 483 455	(208 396)	2 581 011	(371 936)
Задолженность со сроком просрочки свыше 1 года	6 230 109	(3 932 884)	4 161 862	(2 028 114)
	19 005 930	(4 229 573)	17 992 509	(2 830 129)

Изменения в сумме резерва под обесценение торговой и прочей дебиторской задолженности в течение года составили:

	2017 г.	2016 г.
Остаток на 1 января	(2 830 129)	(1 187 575)
Увеличение за период	(1 786 700)	(3 130 012)
Уменьшение за счет восстановления сумм резерва за период	149 973	480 257
Уменьшение за счет списания	237 282	1 007 201
Остаток на 31 декабря	(4 229 573)	(2 830 129)

Резерв по обесценению по состоянию на 31 декабря 2017 г. в сумме 4 229 573 тыс. руб. (в 2016 году 2 830 129 тыс. руб.) относится к спорным суммам дебиторской задолженности, которые не погашались в течение периода.

ПАО «МОЭСК»

Примечания к консолидированной финансовой отчетности за год, закончившийся 31 декабря 2017 года
(в тысячах российских рублей, если не указано иное)

Обесценение дебиторской задолженности	31 декабря 2017 года	31 декабря 2016 года
Непросроченная необесцененная дебиторская задолженность	9 856 304	9 054 046
Непросроченная обесцененная дебиторская задолженность	18 413	132 035
Просроченная необесцененная дебиторская задолженность	4 920 053	6 108 334
Просроченная обесцененная дебиторская задолженность	4 211 160	2 698 094
	19 003 530	17 992 509

Основываясь на прошлом опыте и результатах анализа, выполненного кредитным департаментом, руководство Группы полагает, что необходимость в формировании резерва под обесценение непросроченной дебиторской задолженности отсутствует, поскольку все покупатели и заказчики, к которым относятся такие остатки по расчетам, имеют хорошую кредитную историю.

(ii) Банковские депозиты, денежные средства и их эквиваленты

Банковские депозиты, денежные средства и их эквиваленты размещаются только в тех финансовых организациях, которые, по мнению руководства, имеют минимальный риск дефолта на момент размещения. Банковские депозиты, денежные средства и их эквиваленты в основном размещены в ПАО «Сбербанк России», ПАО «Банк ВТБ», АО «Газпромбанк», банках с государственным участием.

(c) Риск недостатка ликвидности

Риск недостатка ликвидности заключается в потенциальной неспособности Группы выполнить свои финансовые обязательства при наступлении сроков их исполнения. Целью управления риском ликвидности является постоянное сохранение уровня ликвидности, достаточного для своевременного исполнения обязательств Группы, как в обычных условиях, так и в сложных финансовых ситуациях.

Группа осуществляет оперативный контроль за риском недостатка ликвидности и управляет данным видом риска путем открытия кредитных линий в банках, привлечения кредитов и займов (см. Примечание 20) и обеспечения достаточного объема денежных средств на своих расчетных счетах (см. Примечание 17).

По состоянию на 31 декабря 2017 г. сумма свободного кредитного лимита по Группе составляет 59 800 000 тыс. руб. (2016: 47 585 716 году тыс. руб.).

ПАО «МОЭСК»
 Примечания к консолидированной финансовой отчетности за год, закончившийся 31 декабря 2017 года
 (в тысячах российских рублей, если не указано иное)

Ниже указаны суммы финансовых обязательств в разбивке по договорным срокам погашения с учетом ожидаемых процентных платежей и влияния взаимозачетов:

2017 г.	Денежный поток						Свыше 5 лет
	Балансовая стоимость	согласно договору	0-1 год	1-2 года	2-3 года	3-4 года	
Непроизводные финансовые обязательства							
Кредиты и займы	41 734 728	48 117 413	4 803 811	32 957 301	10 356 301	-	-
Облигационные займы	44 272 331	54 406 854	5 039 341	16 224 379	22 813 945	88 481	10 080 441
Обязательства по финансовой аренде	653 141	1 008 402	178 349	169 600	156 439	141 699	113 069
Торговая кредиторская задолженность	22 123 043	22 123 043	21 984 217	138 826	-	-	-
	108 783 243	125 655 712	32 005 718	49 490 106	33 326 685	230 180	10 193 510
							409 512
2016 г.							
Непроизводные финансовые обязательства							
Кредиты и займы	59 563 873	68 474 808	15 574 810	35 703 380	17 196 618	-	-
Облигационные займы	23 930 011	24 188 684	5 618 759	80 924	13 082 917	5 084 713	86 380
Обязательства по финансовой аренде	720 622	1 160 696	191 406	169 103	164 432	151 370	136 728
Торговая кредиторская задолженность	23 383 006	23 383 006	23 383 006	-	-	-	-
	107 597 512	117 207 194	44 767 981	35 953 407	30 443 967	5 236 083	223 108
							582 648

ПАО «МОЭСК»

Примечания к консолидированной финансовой отчетности за год, закончившийся 31 декабря 2017 года
(в тысячах российских рублей, если не указано иное)

(d) Рыночный риск

Рыночный риск заключается в том, что колебания рыночной конъюнктуры, в частности, изменение процентных ставок или цен на акции, могут повлиять на прибыль Группы или стоимость имеющихся у нее финансовых инструментов. Управление рыночным риском осуществляется с целью удержать его на приемлемом уровне, одновременно оптимизируя получаемую от него выгоду.

(i) Риск изменения процентных ставок

Изменения в процентных ставках преимущественно оказывают влияние на кредиты и займы, поскольку изменяют либо их справедливую стоимость (по кредитам и займам с фиксированной ставкой), либо будущие потоки денежных средств (по кредитам и займам с плавающей ставкой). Руководство Группы не придерживается каких-либо установленных правил при определении соотношения между кредитами и займами по фиксированным и плавающим ставкам. Вместе с тем на момент привлечения новых кредитов и займов руководство на основании своего суждения принимает решение о том, какая ставка – фиксированная или плавающая – будет наиболее выгодна для Группы на весь расчетный период до срока погашения задолженности.

По состоянию на отчетную дату процентные финансовые инструменты Группы составили:

	Балансовая стоимость	
	31 декабря 2017 г.	31 декабря 2016 г.
Финансовые активы	721 624	784 507
Финансовые обязательства	(86 007 059)	(83 493 885)
	(85 285 435)	(82 709 378)

Анализ чувствительности справедливой стоимости финансовых инструментов с фиксированной ставкой

Группа не учитывает финансовые активы и обязательства с фиксированной ставкой как инструменты, оцениваемые по справедливой стоимости, изменения которой отражаются в составе прибыли или убытка за период. Группа также не определяет производные финансовые инструменты (процентные свопы) как инструменты хеджирования в соответствии с моделью учета операций хеджирования справедливой стоимости. Соответственно, изменение процентных ставок по состоянию на отчетную дату не повлияло бы на величину прибыли или убытка.

Анализ чувствительности потоков денежных средств по финансовым инструментам с плавающей ставкой

Изменение процентных ставок на 100 базисных пунктов по состоянию на отчетную дату привело бы к увеличению (уменьшению) собственного капитала и прибыли или убытка на указанные ниже суммы. При проведении анализа предполагалось, что все остальные переменные, в том числе валютные курсы, остаются неизменными.

Поскольку в 2017 году у Группы отсутствуют финансовые инструменты с плавающей ставкой, эффект на прибыль или убыток и собственный капитал отсутствует.

(ii) Валютный риск

Группа не подвергается валютному риску.

ПАО «МОЭСК»

 Примечания к консолидированной финансовой отчетности за год, закончившийся 31 декабря 2017 года
 (в тысячах российских рублей, если не указано иное)

(е) Справедливая и балансовая стоимость

Основа для справедливой стоимости раскрыта в Примечании 4. Ниже приводится сравнение балансовой и справедливой стоимости финансовых инструментов Группы, представленных в финансовой отчетности, по категориям за исключением тех финансовых инструментов, балансовая стоимость которых приблизительно равна их справедливой стоимости:

	31 декабря 2017		Уровень иерархии справедливой стоимости		
	Балансовая стоимость	Справедливая стоимость	1	2	3
Облигационные займы	38 838 484	39 070 500	-	39 070 500	-
Итого:	38 838 484	39 070 500	-	39 070 500	-

	31 декабря 2016		Уровень иерархии справедливой стоимости		
	Балансовая стоимость	Справедливая стоимость	1	2	3
Облигационные займы	18 474 924	18 207 900	-	18 207 900	-
Итого:	18 474 924	18 207 900	-	18 207 900	-

(f) Управление капиталом

Совет директоров проводит политику, направленную на поддержание стабильно высокого уровня капитала, позволяющего сохранять доверие инвесторов, кредиторов и участников рынка и обеспечивать устойчивое развитие бизнеса в будущем. Совет директоров держит под контролем показатель прибыли на капитал, который определяется Группой как частное от деления чистой операционной прибыли на совокупный акционерный капитал за вычетом неконтролирующей доли участия. Совет директоров также держит под контролем уровень дивидендов, выплачиваемых владельцам обыкновенных акций.

Совет директоров стремится сохранять разумный баланс между более высокой прибылью, которую может принести возросший уровень заимствований, и преимуществами, обеспечиваемыми более консервативной структурой капитала.

Группа осуществляет контроль над состоянием капитала, используя коэффициент доли заемных средств. Коэффициент рассчитывается как отношение чистой суммы задолженности к совокупной величине капитала. Чистая сумма задолженности принимается равной совокупной сумме заимствований, отраженной в консолидированном отчете о финансовом положении, за вычетом денежных средств. Совокупная величина капитала равна величине собственного капитала, отраженной в консолидированном отчете о финансовом положении.

ПАО «МОЭСК»

Примечания к консолидированной финансовой отчетности за год, закончившийся 31 декабря 2017 года
(в тысячах российских рублей, если не указано иное)

	Балансовая стоимость	
	31 декабря 2017	31 декабря 2016
Совокупные заимствования (Примечание 20)	86 660 200	84 214 506
Минус: денежные средства и их эквиваленты (Примечание 17)	(721 624)	(784 507)
Задолженность, нетто	85 938 576	83 429 999
Собственный капитал	173 543 108	172 565 414
Коэффициент доли заемных средств	49,52%	48,35%

Подход к управлению капиталом Группы в течение года не претерпел никаких изменений.

Группа обязана выполнять законодательно установленные требования к достаточности собственного капитала, согласно которым стоимость ее чистых активов, определяемая в соответствии с российскими правилами бухгалтерского учета, должна постоянно превышать размер уставного капитала.

27 Операционная аренда

Платежи по договорам неаннулируемой операционной аренды подлежат уплате в следующем порядке:

	31 декабря 2017 г.	31 декабря 2016 г.
Менее 1 года	594 670	652 128
От 1 года до 5 лет	1 674 170	1 827 242
Свыше 5 лет	8 973 730	8 952 187
	11 242 570	11 431 557

Группа арендует ряд участков земли, находящихся в собственности местных органов власти, на условиях операционной аренды. Размер арендной платы за землю установлен соответствующими договорами аренды.

Арендуемые Группой земельные участки представляют собой площади, на которых расположены электросети, трансформаторные подстанции и прочие активы Группы. Величина арендных платежей регулярно пересматривается с учетом рыночной конъюнктуры.

28 Условные обязательства

Сумма инвестиционных обязательств будущих периодов в соответствии с договорами капитального строительства электросетевых объектов по состоянию на 31 декабря 2017 г. составляет 29 256 264 тыс. руб. с учетом НДС (на 31 декабря 2016 г. 32 383 468 тыс. руб. с учетом НДС).

(а) Политическая обстановка

Результаты деятельности и доходы Группы продолжают периодически в различной степени подвергаться влиянию изменений в политической, законодательной, финансовой и регулирующей сфере, а также изменений в области охраны окружающей среды в России.

В 2014 году США, Евросоюз и другие страны ввели ряд односторонних ограничительных политических и экономических мер в отношении России и ряда российских и украинских лиц и организаций. Данные решения, особенно в случае их дальнейшей эскалации, могут

ПАО «МОЭСК»

Примечания к консолидированной финансовой отчетности за год, закончившийся 31 декабря 2017 года
(в тысячах российских рублей, если не указано иное)

вызвать затруднение экономического взаимодействия бизнеса указанных стран и российских компаний на международных рынках капитала, а также иные экономические последствия. Влияние этих событий на будущие результаты деятельности и финансовое положение Компании на данный момент определить сложно.

(b) Страхование

Рынок страховых услуг в Российской Федерации находится на этапе становления, поэтому многие формы страхования, применяемые в других странах, в России пока недоступны. Группа осуществляет полное страхование производственных помещений и оборудования. Группа неосуществляла полного страхования на случай остановки производства и страхования гражданской ответственности за ущерб имуществу или окружающей среде, причиненный в результате аварий на объектах Группы или в связи с ее деятельностью. До тех пор пока Группа не приобретет соответствующих страховых полисов, существует риск того, что повреждение или утрата некоторых активов может оказать существенное отрицательное влияние на деятельность Группы и ее финансовое положение.

(c) Судебные разбирательства

Группа выступает одной из сторон по ряду судебных разбирательств, возбужденных в процессе ее обычной хозяйственной деятельности. Руководство полагает, что данные судебные разбирательства не окажут существенного отрицательного влияния на результаты операционной деятельности Группы.

(d) Условные налоговые обязательства в Российской Федерации

Налоговая система Российской Федерации и других стран, в которых Группа осуществляет свою деятельность, является относительно новой и характеризуется наличием часто изменяющихся нормативных документов, официальных комментариев к нормативным документам и решений судебных органов, которые во многих случаях содержат неоднозначные, порой противоречивые формулировки, которые могут по-разному интерпретироваться налоговыми органами. Правильность расчета налогов является предметом рассмотрения и детальных проверок со стороны целого ряда органов власти, имеющих право налагать существенные штрафные санкции и взыскивать пени. Налоговые проверки могут охватывать три-пять календарных лет деятельности, непосредственно предшествовавшие году проверки. При определенных условиях проверке могут быть подвергнуты и более ранние периоды.

Кроме того, законодательство, включая налоговое, не охватывает детально все аспекты реорганизации Группы, связанные с реформированием электроэнергетической отрасли Российской Федерации. В результате могут возникнуть налоговые и юридические споры, связанные с различными интерпретациями, операциями и решениями, которые являлись частью процесса реорганизации и реформирования.

Вышеуказанные факторы могут привести к налоговым рискам в Российской Федерации и других странах, в которых Группа осуществляет деятельность. По мнению руководства, налоговые обязательства были полностью отражены исходя из интерпретации действующего налогового законодательства, официальных комментариев к нормативным документам и решений судебных органов.

Однако соответствующие органы могут придерживаться иного толкования законодательства, и если им удастся обосновать свою позицию, то влияние на консолидированную финансовую отчетность может оказаться существенным.

ПАО «МОЭСК»

Примечания к консолидированной финансовой отчетности за год, закончившийся 31 декабря 2017 года
(в тысячах российских рублей, если не указано иное)

Материнская компания и дочерние компании, расположенные в РФ, где они ведут свою финансово-хозяйственную деятельность, осуществляют различные операции со связанными сторонами. Ценовая политика может привести к возникновению рисков в области трансфертного ценообразования. По мнению руководства, Группа в основном соблюдает налоговое законодательство стран, в которых осуществляют свою деятельность предприятия Группы. Однако существует риск расхождения во мнениях с компетентными органами по вопросам, допускающим неоднозначную интерпретацию; кроме того, возможно появление судебной практики, которая может негативно отразиться на финансовом положении Группы, причем уровень такого влияния может быть значительным.

С 1 января 2012 года принципы определения рыночных цен изменены в Российской Федерации, перечни лиц, которые могут быть признаны взаимозависимыми, и перечни сделок, являющихся контролируруемыми, расширены. Перечни сделок, являющихся контролируруемыми, включают в себя сделки со связанными сторонами и определенные типы зарубежных сделок. Для сделок внутри страны принципы определения рыночных цен применимы только в случае, если сумма всех сделок со связанной стороной превышает 1 млрд. руб. в 2017 и 2016 годах. В связи со вступлением в силу данных правил, отсутствием правоприменительной практики и некоторых ограничений, введенных новым законом, данные новые правила нельзя считать строго определенными.

Текущие правила трансфертного ценообразования, принятые в Российской Федерации, значительно увеличили требования, предъявляемые налогоплательщикам по сравнению с правилами трансфертного ценообразования, применяемыми до 2012 года путем сдвига бремени доказательства с Российских налоговых органов непосредственно на налогоплательщиков. Эти правила применимы не только к сделкам, имевшим место в 2012 году, но и к сделкам с взаимозависимыми сторонами, произошедшими ранее, если соответствующий доход и расход по ним был признан в 2012 году. Специальные правила трансфертного ценообразования применяются в отношении операций с ценными бумагами и финансовыми инструментами.

В 2017 году Группа определила свою задолженность, возникающую в связи с «контролируемыми» сделками, используя фактические цены данных сделок (или производя соответствующие корректировки трансфертных цен, если применимо).

Ввиду неопределенности и отсутствия текущей практики применения Российского законодательства о трансфертном ценообразовании Российские налоговые органы могут оспорить уровень цен, применяемый Компанией по «контролируемым» сделкам, и оценить дополнительное налоговое обязательство, если Компания не будет способна продемонстрировать использование рыночных цен в отношении «контролируемых» сделок, или если Компания предоставила отчетность в Российские налоговые органы с подтверждающей доступной документацией по трансфертному ценообразованию.

(e) **Охрана окружающей среды**

Компания и предприятия, на базе которых она сформирована, на протяжении многих лет ведут хозяйственную деятельность в российском секторе электроэнергетики. Российское законодательство по охране окружающей среды регулярно дополняется и уточняется, при этом органы государственной власти постоянно пересматривают правоприменительную практику. Руководство периодически проводит оценку своих обязательств по соблюдению нормативно-правовых требований в части охраны окружающей среды.

Потенциальные обязательства могут возникать в результате изменения законодательных и нормативных актов или норм гражданского судопроизводства. На данный момент оценить

ПАО «МОЭСК»

Примечания к консолидированной финансовой отчетности за год, закончившийся 31 декабря 2017 года
(в тысячах российских рублей, если не указано иное)

влияние этих потенциальных изменений не представляется возможным, однако оно может быть существенным. С учетом действующего законодательства и правоприменительной практики руководство считает, что у Группы отсутствуют существенные обязательства по возмещению экологического ущерба.

29 Операции со связанными сторонами
(a) Отношения контроля

По состоянию на 31 декабря 2017 г. материнской компанией Группы являлось ПАО «Россети», находящееся под контролем государства. Конечной контролирующей стороной Группы являлось государство, в собственности которого находилось большинство голосующих акций ПАО «Россети» («материнская компания»).

(b) Операции с материнской компанией и остальными дочерними компаниями, подконтрольными материнской

	Сумма сделки за год, закончившийся 31 декабря		Сальдо расчетов по состоянию на 31 декабря	
	2017	2016	2017	2016
Продажа товаров и услуг:	8 869	8 055	2 422	4 944
Материнская компания	1 527	1 527	-	-
Другие дочерние предприятия, подконтрольные материнской компани	7 343	6 528	2 422	4 944
Приобретение товаров и услуг:	19 676 803	16 871 117	5 088 935	3 408 499
Материнская компания	444 258	400 866	23 501	62 769
Другие дочерние предприятия, подконтрольные материнской компани	19 232 544	16 470 251	5 065 434	3 345 730
Авансы выданные:	-	-	47 293	47 600
Другие дочерние предприятия, подконтрольные материнской компани	-	-	47 293	47 600
Авансы полученные:	-	-	13 805	197
Другие дочерние предприятия, подконтрольные материнской компани	-	-	13 805	197

(c) Операции с членами руководства и их близкими родственниками

Группа не совершает никаких операций и не имеет остатков по расчетам с ключевыми руководящими сотрудниками и их близкими родственниками, за исключением выплат им вознаграждения в форме заработной платы и премий.

(i) Выплаты вознаграждения руководству

Ключевым руководящим сотрудникам Компании выплачено вознаграждение в течение года, которое включено в состав расходов на персонал (см. Примечание 8):

ПАО «МОЭСК»

Примечания к консолидированной финансовой отчетности за год, закончившийся 31 декабря 2017 года
(в тысячах российских рублей, если не указано иное)

	Год, закончившийся 31 декабря	
	2017 г.	2016 г.
Краткосрочное вознаграждение работникам, включая социальные отчисления	419 294	648 954
Выходное пособие	11 800	1 372
Стоимость текущих услуг работников	22 953	31 202
Финансовые расходы, относящиеся к вознаграждению работников	12 286	15 053
Переоценка обязательств по планам прочих долгосрочных вознаграждений работникам, признанная в расходах периода	-	(18)
Переоценка обязательств по вознаграждениям работникам, признанная в отчете о прочем совокупном доходе	(27 416)	(60 152)
	438 917	636 411

Текущая стоимость обязательств по планам с установленными выплатами и установленными взносами, а также прочих выплат по окончании трудовой деятельности, отраженная в консолидированном отчете о финансовом положении Группы, включает обязательства в отношении ключевого управленческого персонала в сумме 152 363 тыс. рублей (2016 год: 144 541 тыс. рублей).

(d) Операции с предприятиями, находящимися под контролем государства

В ходе своей операционной деятельности Группа также проводит существенные сделки с предприятиями, которые находятся под контролем государства. Сделки по продажам и закупкам у таких предприятий осуществляются, если применимо, по регулируемым тарифам. В остальных случаях они проводятся по обычным рыночным ценам.

Выручка от продаж предприятиям, находящимся под контролем государства за 2017 год составила 88 % (в 2016 году 86%) общей выручки Группы, включая 93 % (в 2016 году 92%) выручки за оказание услуг по передаче электроэнергии.

Расходы по передаче электроэнергии предприятиям, находящимся под контролем государства, в 2017 году составили 94 % (в 2016 году 90%) от общей суммы расходов по передаче электроэнергии.

Проценты, начисленные по кредитам и займам от банков, связанных с государством, за 2017 год составили 2 796 701 тыс. руб. (за 2016 год: 3 828 076 тыс. руб.).

По состоянию на 31 декабря 2017 года остаток денежных средств и эквивалентов денежных средств, размещенных в банках, связанных с государством, составил 344 214 тыс. руб. (по состоянию на 31 декабря 2016 года 685 377 тыс. руб.)

Информация о существенных займах от предприятий, находящихся под контролем государства, представлена в Примечании 20.

(e) Политика ценообразования

Сделки со связанными сторонами по передаче электроэнергии осуществляются по тарифам, устанавливаемым государством.

ПАО «МОЭСК»

*Примечания к консолидированной финансовой отчетности за год, закончившийся 31 декабря 2017 года
(в тысячах российских рублей, если не указано иное)*

В соответствии с Уставом при совершении следующих сделок необходимо получить одобрение Совета директоров, если сумма сделки составляет менее 2% общей стоимости активов Компании, рассчитанной в соответствии с РПБУ, и общего собрания акционеров, если сумма сделки превышает 2% общей стоимости активов Компании, рассчитанной по РПБУ:

- Сделки с участием предприятий, в которых акционерам Компании принадлежит 20% долей участия или более;
- Сделки с участием предприятий, в которых руководители Компании также осуществляют руководящие функции.

30 События после отчетной даты

22 февраля 2018 года внесена запись в ЕГРЮЛ о прекращении деятельности АО «Москабельэнергоремонт» в результате реорганизации в форме присоединения к АО «Москабельсетьмонтаж». АО «Москабельсетьмонтаж» является полным правопреемником АО «Москабельэнергоремонт».

6.3. Дополнительная информация по регионам деятельности

Для раздела 2.1.1. Передача и распределение электроэнергии

Таблица. «Показатели баланса электроэнергии в разбивке по регионам деятельности»

№ п/п	Наименование категории	г. Москва				Московская область			
		2015	2016	2017	Изменение, %	2015	2016	2017	Изменение, %
1.	Отпуск электрической энергии в сеть, млн кВтч	45 22	46 43	45	-1,7	42	44	44	0,9
		3	7	648		395	200	583	
2.	Отпуск электрической энергии из сети потребителям и смежным ТСО в границах балансовой и эксплуатационной ответственности, млн кВтч	41	42	42	-1,6	38	40	40	1,0
		496	996	302		631	092	497	
3.	Потери электрической энергии, % от отпуска в сеть	8,24	7,41	7,33	-0,08 п.п.	8,88	9,30	9,16	-0,14 п.п.
4.	Потери электрической энергии, млн кВтч	3 727	3 441	3 346	-2,8	3 764	4 109	4 086	-0,6
Справочно:									
5.	Объем оказанных услуг по передаче электроэнергии потребителям («котловой» полезный отпуск), млн кВтч	33	34	33	-2,6	37	38	39	2,4
		263	480	589		269	557	484	

Для раздела 2.1.2. Технологическое присоединение

г. Москва

Таблица. «Результаты деятельности по технологическому присоединению»

Наименование категории	2015	2016	2017	Изменение, %
Общее количество поданных заявок на технологическое присоединение, шт.	24 382	22 003	19 131	-13,1
Общая мощность по поданным заявкам на технологическое присоединение, МВт	3 585	3 510	3 148	-10,3
Общее количество заключенных договоров на технологическое присоединение, шт.	12 638	10 559	9 915	-6,1
Общая мощность по заключенным договорам на технологическое присоединение, МВт	1 173	738	1 007	36,5
Фактическое присоединение, шт.	10 189	9 567	8 846	-7,5
Фактически присоединенная мощность, МВт	1 518	681	1 336	96,2

Московская область

Таблица. «Результаты деятельности по технологическому присоединению»

Наименование категории	2015	2016	2017	Изменение, %
Общее количество поданных заявок на технологическое присоединение, шт.	77 649	80 134	78 773	-1,7
Общая мощность по поданным заявкам на технологическое присоединение, МВт	5 216	4 656	4 015	-13,8
Общее количество заключенных договоров на технологическое присоединение, шт.	56 057	55 701	53 395	-4,1
Общая мощность по заключенным договорам на технологическое присоединение, МВт	1 730	1 869	1 413	-24,4
Фактическое присоединение, шт.	67 166	60 951	63 146	3,6
Фактически присоединенная мощность, МВт	1 589	1 701	1 734	1,9

Для раздела 2.6. Инвестиционная деятельность

Таблица. «Основные параметры инвестиционной программы в разбивке по регионам деятельности»

№ п/п	Наименование категории	Ед. изм.	г. Москва				Московская область			
			2015	2016	2017	Изменение, %	2015	2016	2017	Изменение, %
1.	Капитальн	млн	20 519	20 519	20 293	-1,1	16 196	11 768	10 509	-10,7

	ые вложения (освоение)	руб. без НДС								
2.	Ввод основных фондов	млн руб. без НДС	19 865	19 167	16 618	-13,3	14 593	10 588	12 224	15,5
3.	Финансиро вание	млн руб. с НДС	19 680	22 533	20 504	-9,0	16 616	14 191	12 694	-10,5
4.	Ввод мощности	MBA	897	922	680	-26,2	695	360	308	-14,4
		км	1 825	1528	1 170	-23,4	4 381	3300	3 387	2,6

Таблица. «Параметры долгосрочной инвестиционной деятельности в разбивке по регионам деятельности»

№ п/п	Наимено вание категори и	Ед. изм.	г. Москва					Московская область						
			2018	2019	2020	2021	2022	Итого 2018- 2022	2018	2019	2020	2021	2022	Итого 2018- 2022
1.	Капиталь ные вложени я	млн руб. без НДС	17 415	18 385	14 240	8 822	9 977	68 840	12 545	11 417	9 470	10 116	12 146	55 693
2.	Ввод основных фондов	млн руб. без НДС	20 445	22 405	13 119	12 626	12 631	81 227	12 471	12 114	8 911	9 544	13 284	56 325
3.	Финанси рование	млн руб. с НДС	20 187	20 448	17 068	11 953	11 370	81 025	15 527	13 110	11 410	11 775	13 622	65 444
5.	Ввод мощност и	MBA	942	1 341	1 135	1 186	971	5 575	365	415	541	894	878	3 093
		км	1 593	1 045	369	64	236	3 307	2 622	1 064	496	155	199	4 536

Для раздела 3.5. Охрана труда и промышленная безопасность

Таблица. «Производственный травматизм в разбивке по регионам»

№ п/п	Наименование категории	г. Москва				Московская область			
		2015	2016	2017	Изменение, %	2015	2016	2017	Изменение, %
1.	Несчастных случаев, шт. (всего), т.ч. по причинам:	6	5	2	-60	0	2	2	0
1.1.	По видам происшествий								
1.1.1.	дорожно-транспортное происшествие	1	0	1	-		1		
1.1.2.	электротравма	1	1	1	0				
1.1.3.	воздействие среды с высокой температурой	0	1					1	-
1.1.4.	падение пострадавшего с высоты, на поверхности	2	1						
1.1.5.	воздействие вращающихся деталей							1	-
1.1.6.	прочие	2	0				1		
1.2.	По степени тяжести								
1.2.1.	смертельный исход	0	0	2	-				
1.2.2.	тяжелый и легкий исход	6	3				2	2	0

6.4. Подробная информация о членах органов управления
Сведения о членах Совета директоров

1. Бударгин Олег Михайлович (Председатель в период 06.06.2016 – 21.09.2017)			
Все должности, занимаемые данным лицом в Обществе и других организациях за последние 5 лет и в настоящее время в хронологическом порядке, в т.ч. по совместительству:			
Период		Наименование организации	Должность
с	по		
2009	2013	ОАО «ФСК «ЕЭС»	Председатель Правления
2012	2013	Открытое акционерное общество энергетики и электрификации Кубани	Председатель Совета директоров
2012	2013	ОАО «МРСК Сибири»	Председатель Совета директоров
2010	2017	ПАО «ФСК ЕЭС»	Член Совета директоров
2011	2017	АО «Всероссийский банк развития регионов»	Член Наблюдательного совета
2011	2015	ПАО «ИНТЕР ПАО ЕЭС»	Член Совета директоров
2011	настоящее время	Некоммерческое партнерство «Ассоциация предприятий солнечной энергетики»	Председатель Наблюдательного совета
2012	настоящее время	Федеральное государственное автономное образовательное учреждение высшего профессионального образования «Северо-Кавказский федеральный университет»	Член Наблюдательного совета
2010	настоящее время	Федеральное государственное бюджетное образовательное учреждение высшего профессионального образования «Национальный исследовательский университет «МЭИ»	Член Попечительского совета, член Ученого совета
2012	настоящее время	Межрегиональная Общественная Организация «Ассоциация Полярников»	Член Совета, Вице-Президент по направлению "Экология"
2012	2017	ПАО «Московская объединенная электросетевая компания»	Председатель Совета директоров
2012	Настоящее время	ПАО «Московская объединенная электросетевая компания»	Член Совета директоров
2012	2017	ПАО «Россети»	Председатель Правления
2013	2017	ПАО «Россети»	Генеральный директор, член Совета директоров
2013	настоящее время	Мировой Энергетический Совет (МИРЭС)	Вице-председатель, Старший советник, отвечающий за региональное развитие
2013	настоящее время	Федеральное государственное бюджетное учреждение культуры «Государственный академический Мариинский театр»	Член Попечительского совета
2014	2016	Краевое государственное автономное учреждение культуры «Приморский театр оперы и балета» (с 1 января 2016 года – Мариинский театр. Приморская сцена)	Член Попечительского совета
2014	2016	Публичное акционерное общество «Федеральный испытательный центр»	Председатель Совета директоров
2016	2018	ПАО «Ленэнерго»	Председатель Совета директоров
2017	настоящее время	Организация глобального объединения энергосистем, развития и сотрудничества (GEIDCO)	Вице-председатель
Иная информация			
Доли участия в уставном капитале Общества/обыкновенных акций:			Лицо указанных долей не имеет.
Доли участия лица в уставном (складочном) капитале (паевом фонде) дочерних и зависимых обществ Общества:			Лицо указанных долей не имеет
Сведения о характере любых родственных связей с иными лицами, входящими в состав органов управления Общества и/или органов контроля за финансово-хозяйственной деятельностью Общества:			Указанных родственных связей у лица нет.
Сведений о привлечении такого лица к административной ответственности за правонарушения в области финансов, налогов и сборов, рынка ценных бумаг или уголовной ответственности (наличии судимости) за преступления в сфере экономики или за преступления против государственной власти:			Лицо к указанным видам ответственности не привлекалось
Сведений о занятии таким лицом должностей в органах управления коммерческих организаций в период, когда в отношении указанных организаций было возбуждено дело о банкротстве и/или введена одна из процедур банкротства, предусмотренных законодательством Российской Федерации о несостоятельности (банкротстве):			Лицо указанных должностей не занимало.
Сведения о сделках по приобретению или отчуждению акций Общества в течение			Лицом указанные сделки не

отчетного года:		совершались.	
Наличие согласия на раскрытие данной информации в Годовом отчете:		Лицом дано подобное согласие.	
Статус		Зависимый директор, неисполнительный директор.	
2. Гавриленко Анатолий Анатольевич			
Все должности, занимаемые данным лицом в Обществе и других организациях за последние 5 лет и в настоящее время в хронологическом порядке, в т.ч. по совместительству:			
Период		Наименование организации	Должность
с	по		
2008	2013	ОАО «Газпромнефтехим Салават»	Член Совета директоров
2008	2013	ОАО «Вторая генерирующая компания оптового рынка электроэнергии»	Член Совета директоров
2011	2013	ОАО «Территориальная генерирующая компания №1»	Член Совета директоров
2012	2014	Общество с ограниченной ответственностью «Истра Менеджмент»	Член Совета директоров
2004	настоящее время	ЗАО «Лидер» (Компания по управлению активами пенсионного фонда)	Генеральный директор, член Совета директоров
2008	настоящее время	ПАО «Московская объединенная электросетевая компания»	Член Совета директоров
2005	2015	Общество с ограниченной ответственностью «Сочи-Бриз»	Член Совета директоров
2007	настоящее время	Открытое акционерное общество «Главная дорога»	Член Совета директоров
2008	настоящее время	«Газпромбанк» (Акционерное общество)	Член Совета директоров
2008	настоящее время	Открытое акционерное общество «ГАЗКОН»	Член Совета директоров
2008	настоящее время	Открытое акционерное общество «ГАЗсервис»	Член Совета директоров
2011	настоящее время	Открытое акционерное общество «ГАЗ-Тек»	Член Совета директоров
2011	2015	Публичное акционерное общество «Мосэнергосбыт»	Член Совета директоров
2013	настоящее время	ПАО «Мосэнерго»	Член Совета директоров
2012	настоящее время	Открытое акционерное общество «Ракетно-космическая корпорация «Энергия» им. С.П. Королева	Член Совета директоров
2015	настоящее время	Публичное акционерное общество «Интер ПАО ЕЭС»	Член Совета директоров
2016	настоящее время	АО «НПФ ГАЗФОНД пенсионные накопления»	Член Совета директоров
Иная информация			
Доли участия в уставном капитале Общества/обыкновенных акций:		Лицо указанных долей не имеет.	
Доли участия лица в уставном (складочном) капитале (паевом фонде) дочерних и зависимых обществ Общества:		Лицо указанных долей не имеет	
Сведения о характере любых родственных связей с иными лицами, входящими в состав органов управления Общества и/или органов контроля за финансово-хозяйственной деятельностью Общества:		Указанных родственных связей у лица нет.	
Сведений о привлечении такого лица к административной ответственности за правонарушения в области финансов, налогов и сборов, рынка ценных бумаг или уголовной ответственности (наличии судимости) за преступления в сфере экономики или за преступления против государственной власти:		Лицо к указанным видам ответственности не привлекалось	
Сведений о занятии таким лицом должностей в органах управления коммерческих организаций в период, когда в отношении указанных организаций было возбуждено дело о банкротстве и/или введена одна из процедур банкротства, предусмотренных законодательством Российской Федерации о несостоятельности (банкротстве):		Лицо указанных должностей не занимало.	
Сведения о сделках по приобретению или отчуждению акций Общества в течение отчетного года:		Лицом указанные сделки не совершались.	
Наличие согласия на раскрытие данной информации в Годовом отчете:		Лицом дано подобное согласие.	
Статус		Зависимый директор, неисполнительный директор.	
3. Грищенко Сергей Валентинович			
Все должности, занимаемые данным лицом в Обществе и других организациях за последние 5 лет и в настоящее время в хронологическом порядке, в т.ч. по совместительству:			
Период		Наименование организации	Должность
с	по		
2012	2014	Carbon Trade&Finance SICAR S.A.	Член Совета директоров

2006	настоящее время	«Газпромбанк» (Акционерное общество)	Заместитель Начальника Департамента прямых инвестиций
2006	настоящее время	GPB-DI Holdings Limited	Член Совета директоров
2008	настоящее время	Centrex Europe Energy@Gas AG	Член Совета директоров
2011	настоящее время	ОАО «Научно-технический центр ПАТЭК»	Член Совета директоров
2011	настоящее время	ООО «ГПБ-Энергоэффект»	Председатель Совета директоров
2012	настоящее время	ООО «Центр речевых технологий»	Председатель Совета директоров
2013	настоящее время	ООО «Магистраль северной столицы»	Член Совета директоров
2013	настоящее время	ОАО «Бионет»	Председатель Совета директоров
2013	настоящее время	New Tech Services Holding Limited	Член Совета директоров
2013	настоящее время	ЗАО «Инвестгеосервис»	Член Совета директоров
2014	настоящее время	ПАО «Московская объединенная электросетевая компания»	Член Совета директоров
2017	настоящее время	АО «Оптоволоконные системы»	Член Совета директоров
Иная информация			
Доли участия в уставном капитале Общества/обыкновенных акций:			Лицо указанных долей не имеет.
Доли участия лица в уставном (складочном) капитале (паевом фонде) дочерних и зависимых обществ Общества:			Лицо указанных долей не имеет
Сведения о характере любых родственных связей с иными лицами, входящими в состав органов управления Общества и/или органов контроля за финансово-хозяйственной деятельностью Общества:			Указанных родственных связей у лица нет.
Сведений о привлечении такого лица к административной ответственности за правонарушения в области финансов, налогов и сборов, рынка ценных бумаг или уголовной ответственности (наличия судимости) за преступления в сфере экономики или за преступления против государственной власти:			Лицо к указанным видам ответственности не привлекалось
Сведений о занятии таким лицом должностей в органах управления коммерческих организаций в период, когда в отношении указанных организаций было возбуждено дело о банкротстве и/или введена одна из процедур банкротства, предусмотренных законодательством Российской Федерации о несостоятельности (банкротстве):			Лицо указанных должностей не занимало.
Сведения о сделках по приобретению или отчуждению акций Общества в течение отчетного года:			Лицом указанные сделки не совершались.
Наличие согласия на раскрытие данной информации в Годовом отчете:			Лицом дано подобное согласие.
Статус			Зависимый директор, неисполнительный директор.
4. Демин Андрей Александрович			
Все должности, занимаемые данным лицом в Обществе и других организациях за последние 5 лет и в настоящее время в хронологическом порядке, в т.ч. по совместительству:			
Период		Наименование организации	Должность
с	по		
2012	2013	ОАО «ФСК ЕЭС»	Советник Председателя Правления
2013	2015	ПАО «Россети»	Первый заместитель генерального директора по экономике и финансам
2013	настоящее время	ПАО «Россети»	Член Правления
2013	2014	ОАО «ТРК»	Председатель Совета директоров
2013	2015	ОАО «Тюменьэнерго»	Председатель Совета директоров
2013	2015	ОАО «ДВЭУК»	Член Совета директоров
2014	настоящее время	ПАО «Московская объединенная электросетевая компания»	Член Совета директоров
2014	настоящее время	ПАО «ФСК ЕЭС»	Член Совета директоров
Иная информация			
Доли участия в уставном капитале Общества/обыкновенных акций:			Лицо указанных долей не имеет.
Доли участия лица в уставном (складочном) капитале (паевом фонде) дочерних и зависимых обществ Общества:			Лицо указанных долей не имеет.

Сведения о характере любых родственных связей с иными лицами, входящими в состав органов управления Общества и/или органов контроля за финансово-хозяйственной деятельностью Общества:		Указанных родственных связей у лица нет.	
Сведений о привлечении такого лица к административной ответственности за правонарушения в области финансов, налогов и сборов, рынка ценных бумаг или уголовной ответственности (наличии судимости) за преступления в сфере экономики или за преступления против государственной власти:		Лицо к указанным видам ответственности не привлекалось	
Сведений о занятии таким лицом должностей в органах управления коммерческих организаций в период, когда в отношении указанных организаций было возбуждено дело о банкротстве и/или введена одна из процедур банкротства, предусмотренных законодательством Российской Федерации о несостоятельности (банкротстве):		Лицо указанных должностей не занимало.	
Сведения о сделках по приобретению или отчуждению акций Общества в течение отчетного года:		Лицом указанные сделки не совершались.	
Наличие согласия на раскрытие данной информации в Годовом отчете:		Лицом дано подобное согласие.	
Статус		Зависимый директор, неисполнительный директор.	
5. Кравченко Вячеслав Михайлович			
Все должности, занимаемые данным лицом в Обществе и других организациях за последние 5 лет и в настоящее время в хронологическом порядке, в т.ч. по совместительству:			
Период		Наименование организации	Должность
с	по		
2008	настоящее время	НП «Совет рынка»	Представитель государства в Наблюдательном совете, Председатель Правления
2012	2013	ОАО «АТС»	Председатель Правления
2012	2014	ОАО «АТС»	Член Совета директоров
2013	2014	ОАО «ВБРР»	Член Наблюдательного совета
2008	2015	ОАО «ИНТЕР ПАО ЕЭС»	Член Совета директоров
2011	2015	ЗАО «Центр финансовых расчетов»	Член Совета директоров, Председатель Совета директоров
2009	2015	ОАО «Россети»	Член Совета директоров
2012	2016	ПАО «ФСК ЕЭС»	Член Совета директоров
2015	2016	ПАО «ФСК ЕЭС»	Председатель Совета/Член директоров
2012	настоящее время	АО «СО ЕЭС»	Член Совета директоров
2013	настоящее время	Министерство энергетики Российской Федерации	Заместитель Министра энергетики Российской Федерации
2014	настоящее время	ПАО «РусГидро»	Член Совета директоров
2014	настоящее время	ПАО «Московская объединенная электросетевая компания»	Член Совета директоров
2015	настоящее время	ПАО «МРСК Сибири»	Член Совета директоров
2016	настоящее время	ПАО «Россети»	Член Совета директоров
Иная информация			
Доли участия в уставном капитале Общества/обыкновенных акций:		Лицо указанных долей не имеет.	
Доли участия лица в уставном (складочном) капитале (паевом фонде) дочерних и зависимых обществ Общества:		Лицо указанных долей не имеет	
Сведения о характере любых родственных связей с иными лицами, входящими в состав органов управления Общества и/или органов контроля за финансово-хозяйственной деятельностью Общества:		Указанных родственных связей у лица нет.	
Сведений о привлечении такого лица к административной ответственности за правонарушения в области финансов, налогов и сборов, рынка ценных бумаг или уголовной ответственности (наличии судимости) за преступления в сфере экономики или за преступления против государственной власти:		Лицо к указанным видам ответственности не привлекалось	
Сведений о занятии таким лицом должностей в органах управления коммерческих организаций в период, когда в отношении указанных организаций было возбуждено дело о банкротстве и/или введена одна из процедур банкротства, предусмотренных законодательством Российской Федерации о несостоятельности (банкротстве):		Лицо указанных должностей не занимало.	
Сведения о сделках по приобретению или отчуждению акций Общества в течение отчетного года:		Лицом указанные сделки не совершались.	
Наличие согласия на раскрытие данной информации в Годовом отчете:		Лицом дано подобное согласие.	
Статус		Зависимый директор,	

			неисполнительный директор.
6. Лебедев Сергей Юрьевич			
Все должности, занимаемые данным лицом в Обществе и других организациях за последние 5 лет и в настоящее время в хронологическом порядке, в т.ч. по совместительству:			
Период		Наименование организации	Должность
с	по		
2002	2013	ОАО «ФСК ЕЭС»	Заместитель начальника Департамента экономического планирования и бюджетирования, Руководитель Дирекции управления инвестированным капиталом, Начальник Департамента тарифообразования, Директор по экономическому прогнозированию - начальник Департамента экономического прогнозирования
2013	настоящее время	ПАО «Россети»	Директор Департамента стратегического развития
2014	настоящее время	ПАО «Московская объединенная электросетевая компания»	Член Совета директоров
Иная информация			
Доли участия в уставном капитале Общества/обыкновенных акций:			Лицо указанных долей не имеет.
Доли участия лица в уставном (складочном) капитале (паевом фонде) дочерних и зависимых обществ Общества:			Лицо указанных долей не имеет
Сведения о характере любых родственных связей с иными лицами, входящими в состав органов управления Общества и/или органов контроля за финансово-хозяйственной деятельностью Общества:			Указанных родственных связей у лица нет.
Сведений о привлечении такого лица к административной ответственности за правонарушения в области финансов, налогов и сборов, рынка ценных бумаг или уголовной ответственности (наличии судимости) за преступления в сфере экономики или за преступления против государственной власти:			Лицо к указанным видам ответственности не привлекалось
Сведений о занятии таким лицом должностей в органах управления коммерческих организаций в период, когда в отношении указанных организаций было возбуждено дело о банкротстве и/или введена одна из процедур банкротства, предусмотренных законодательством Российской Федерации о несостоятельности (банкротстве):			Лицо указанных должностей не занимало.
Сведения о сделках по приобретению или отчуждению акций Общества в течение отчетного года:			Лицом указанные сделки не совершались.
Наличие согласия на раскрытие данной информации в Годовом отчете:			Лицом дано подобное согласие.
Статус			Зависимый директор, неисполнительный директор.
7. Ливинский Павел Анатольевич (Председатель в период 21.09.2017 – н.в.)			
Все должности, занимаемые данным лицом в Обществе и других организациях за последние 5 лет и в настоящее время в хронологическом порядке, в т.ч. по совместительству:			
Период		Наименование организации	Должность
с	по		
2011	2013	ОАО «Объединенная энергетическая компания»	Генеральный директор
2013	2017	Департамент топливно-энергетического хозяйства города Москвы	Руководитель Департамента
2013	настоящее время	ПАО «Московская объединенная электросетевая компания»	Член Совета директоров, Председатель Совета директоров с 20.09.2017
2013	настоящее время	ПАО «Мосэнерго»	Член Совета директоров
2013	2017	АО «Объединенная энергетическая компания»	Председатель Совета директоров
2013	настоящее время	ПАО «Мосэнергосбыт»	Член Совета директоров
2013	2016	АО «Мосгорсвет»	Член Совета директоров
2013	2014	ОАО «МОСГАЗ»	Член Совета директоров
2013	2013	ОАО «Московская объединенная энергетическая компания»	Член Совета директоров
2013	2015	ОАО «Башкирская электросетевая компания»	Член Совета директоров
2014	2017	АО «МОСГАЗ»	Председатель Совета директоров
2014	настоящее время	Федеральное государственное бюджетное образовательное учреждение высшего образования «Национальный исследовательский университет «МЭИ»	Член попечительского совета

2017	2017	Департамент жилищно-коммунального хозяйства города Москвы	Руководитель Департамента
2017	2017	АО «Мосводоканал»	Член Совета директоров
2017	настоящее время	ПАО «Россети»	Генеральный директор, Председатель Правления
2017	настоящее время	Ассоциация топливно-энергетического комплекса «Российский национальный комитет Мирового Энергетического Совета»	Член Президиума
2018	Настоящее время	ПАО «Ленэнерго»	Председатель Совета директоров
Иная информация			
Доли участия в уставном капитале Общества/обыкновенных акций:			Лицо указанных долей не имеет.
Доли участия лица в уставном (складочном) капитале (паевом фонде) дочерних и зависимых обществ Общества:			Лицо указанных долей не имеет
Сведения о характере любых родственных связей с иными лицами, входящими в состав органов управления Общества и/или органов контроля за финансово-хозяйственной деятельностью Общества:			Указанных родственных связей у лица нет.
Сведений о привлечении такого лица к административной ответственности за правонарушения в области финансов, налогов и сборов, рынка ценных бумаг или уголовной ответственности (наличии судимости) за преступления в сфере экономики или за преступления против государственной власти:			Лицо к указанным видам ответственности не привлекалось
Сведений о занятии таким лицом должностей в органах управления коммерческих организаций в период, когда в отношении указанных организаций было возбуждено дело о банкротстве и/или введена одна из процедур банкротства, предусмотренных законодательством Российской Федерации о несостоятельности (банкротстве):			Лицо указанных должностей не занимало.
Сведения о сделках по приобретению или отчуждению акций Общества в течение отчетного года:			Лицом указанные сделки не совершались.
Наличие согласия на раскрытие данной информации в Годовом отчете:			Лицом дано подобное согласие.
Статус			Зависимый директор, неисполнительный директор.
9. Никитин Сергей Александрович			
Все должности, занимаемые данным лицом в Обществе и других организациях за последние 5 лет и в настоящее время в хронологическом порядке, в т.ч. по совместительству:			
Период		Наименование организации	Должность
с	по		
2011	настоящее время	ЗАО «Лидер»	Советник Генерального директора, Заместитель генерального директора - Начальник Управления методологии, организации и контроля проектной деятельности, Заместитель генерального директора - Начальник управления корпоративного контроля
2012	2015	ОАО «Специализированный депозитарий «Инфинитум»	Член Совета директоров
2012	2015	ОАО «Главная дорога»	Член Совета директоров
2013	настоящее время	П+АО «Московская объединенная электросетевая компания»	Член Совета директоров
2013	2014	ОАО «Алор Банк»	Член Совета директоров
2013	2015	ООО «Алор +»	Член Совета директоров
2013	настоящее время	ООО «ИНВЕСТ-СТОЛИЦА»	Член Совета директоров
2013	2016	ОАО «ГАЗКОН»	Член Совета директоров
2013	2015	ОАО «Столичный тракт»	Член Совета директоров
2014	2014	ООО «Центральный депозитарий фондов»	Член Совета директоров
2014	2015	ООО «Истра Менеджмент»	Член Совета директоров
2014	настоящее время	ОАО «РКК Энергия»	Член Совета директоров
2014	настоящее время	ООО «Новое качество дорог»	Член Совета директоров
2014	настоящее время	ОАО «Новая концессионная компания»	Член Совета директоров
2014	2016	ЗАО "Управление отходами"	Член Совета директоров
2014	настоящее время	ЗАО "Управление отходами-НН"	Член Совета директоров
2015	настоящее время	ООО «Северо-восточная магистраль»	Член Совета директоров

	время		
2015	настоящее время	ООО «Юго-восточная магистраль»	Член Совета директоров
2015	настоящее время	ООО «Концессии водоснабжения»	Член Совета директоров
2016	Настоящее время	Общество с ограниченной ответственностью «Транспортная концессионная компания»	Член Совета директоров
2017	настоящее время	ОАО "ГАЗ-Тек"	Член Совета директоров
2017	настоящее время	ПАО "Севергазбанк"	Член Совета директоров
2017	настоящее время	ООО "КИТ Финанс Пенсионный администратор"	Член Совета директоров
Иная информация			
Доли участия в уставном капитале Общества/обыкновенных акций:			Лицо указанных долей не имеет.
Доли участия лица в уставном (складочном) капитале (паевом фонде) дочерних и зависимых обществ Общества:			Лицо указанных долей не имеет
Сведения о характере любых родственных связей с иными лицами, входящими в состав органов управления Общества и/или органов контроля за финансово-хозяйственной деятельностью Общества:			Указанных родственных связей у лица нет.
Сведений о привлечении такого лица к административной ответственности за правонарушения в области финансов, налогов и сборов, рынка ценных бумаг или уголовной ответственности (наличии судимости) за преступления в сфере экономики или за преступления против государственной власти:			Лицо к указанным видам ответственности не привлекалось
Сведений о занятии таким лицом должностей в органах управления коммерческих организаций в период, когда в отношении указанных организаций было возбуждено дело о банкротстве и/или введена одна из процедур банкротства, предусмотренных законодательством Российской Федерации о несостоятельности (банкротстве):			Лицо указанных должностей не занимало.
Сведения о сделках по приобретению или отчуждению акций Общества в течение отчетного года:			Лицом указанные сделки не совершались.
Наличие согласия на раскрытие данной информации в Годовом отчете:			Лицом дано подобное согласие.
Статус			Независимый директор, неисполнительный директор.
10. Нурдов Алексей Викторович			
Все должности, занимаемые данным лицом в Обществе и других организациях за последние 5 лет и в настоящее время в хронологическом порядке, в т.ч. по совместительству:			
Период		Наименование организации	Должность
с	по		
2009	2014	НПФ «ГАЗФОНД»	Начальник управления корпоративной защиты
2009	2015	ООО «Мосэнергосбыт-Егорьевск»	Член Совета директоров
2009	2015	ПАО «Мосэнергосбыт»	Член Совета директоров
2010	2015	ООО «Мосэнергосбыт-Раменское»	Член Совета директоров
2011	2015	ООО «Мосэнергосбыт-Солнечногорск»	Член Совета директоров
2011	2015	ОАО «Главная дорога»	Член Совета директоров
2013	2015	ООО «Мосэнергосбыт-Коломна»	Член Совета директоров
2013	2015	ООО «Истра Менеджмент»	Член Совета директоров
2013	2015	ООО «Сочи-Бриз»	Член Совета директоров
2012	настоящее время	ЗАО «Лидер»	Заместитель генерального директора по безопасности, Заместитель генерального директора по инвестициям и взаимодействию с государственными органами
2010	2016	ООО «Мосэнергосбыт-Подольск»	Член Совета директоров
2010	настоящее время	ПАО «Московская объединенная электросетевая компания»	Член Совета директоров
2011	настоящее время	ОАО «ГАЗКОН»	Член Совета директоров
2011	настоящее время	ОАО «ГАЗ-сервис»	Член Совета директоров
2011	настоящее время	ОАО «ГАЗ-Тек»	Член Совета директоров
2012	настоящее время	ОАО «РКК Энергия»	Член Совета директоров
2016	Настоящее	АО «НПФ ГАЗФОНД пенсионные накопления»	Член Совета директоров

	время		
Иная информация			
Доли участия в уставном капитале Общества/обыкновенных акций:			Лицо указанных долей не имеет.
Доли участия лица в уставном (складочном) капитале (паевом фонде) дочерних и зависимых обществ Общества:			Лицо указанных долей не имеет
Сведения о характере любых родственных связей с иными лицами, входящими в состав органов управления Общества и/или органов контроля за финансово-хозяйственной деятельностью Общества:			Указанных родственных связей у лица нет.
Сведений о привлечении такого лица к административной ответственности за правонарушения в области финансов, налогов и сборов, рынка ценных бумаг или уголовной ответственности (наличия судимости) за преступления в сфере экономики или за преступления против государственной власти:			Лицо к указанным видам ответственности не привлекалось
Сведений о занятии таким лицом должностей в органах управления коммерческих организаций в период, когда в отношении указанных организаций было возбуждено дело о банкротстве и/или введена одна из процедур банкротства, предусмотренных законодательством Российской Федерации о несостоятельности (банкротстве):			Лицо указанных должностей не занимало.
Сведения о сделках по приобретению или отчуждению акций Общества в течение отчетного года:			Лицом указанные сделки не совершались.
Наличие согласия на раскрытие данной информации в Годовом отчете:			Лицом дано подобное согласие.
Статус			Зависимый директор, неисполнительный директор.
11. Синютин Петр Алексеевич			
Все должности, занимаемые данным лицом в Обществе и других организациях за последние 5 лет и в настоящее время в хронологическом порядке, в т.ч. по совместительству:			
Период		Наименование организации	Должность
с	по		
2012	2013	ОАО «Московская объединенная электросетевая компания»	И.о. генерального директора, Председатель Правления
2013	Настоящее время	ПАО «Московская объединенная электросетевая компания»	Генеральный директор, Председатель Правления, член Совета директоров
2016	Настоящее время	Союз «Торгово-промышленная палата Московской области»	Член Совета
Иная информация			
Доли участия в уставном капитале Общества/обыкновенных акций:			Лицо указанных долей не имеет.
Доли участия лица в уставном (складочном) капитале (паевом фонде) дочерних и зависимых обществ Общества:			Лицо указанных долей не имеет
Сведения о характере любых родственных связей с иными лицами, входящими в состав органов управления Общества и/или органов контроля за финансово-хозяйственной деятельностью Общества:			Указанных родственных связей у лица нет.
Сведений о привлечении такого лица к административной ответственности за правонарушения в области финансов, налогов и сборов, рынка ценных бумаг или уголовной ответственности (наличия судимости) за преступления в сфере экономики или за преступления против государственной власти:			Лицо к указанным видам ответственности не привлекалось
Сведений о занятии таким лицом должностей в органах управления коммерческих организаций в период, когда в отношении указанных организаций было возбуждено дело о банкротстве и/или введена одна из процедур банкротства, предусмотренных законодательством Российской Федерации о несостоятельности (банкротстве):			Лицо указанных должностей не занимало.
Сведения о сделках по приобретению или отчуждению акций Общества в течение отчетного года:			Лицом указанные сделки не совершались.
Наличие согласия на раскрытие данной информации в Годовом отчете:			Лицом дано подобное согласие.
Статус			Зависимый директор, исполнительный директор.
12. Петухов Константин Юрьевич			
Все должности, занимаемые данным лицом в Обществе и других организациях за последние 5 лет и в настоящее время в хронологическом порядке, в т.ч. по совместительству:			
Период		Наименование организации	Должность
с	по		
2011	2015	ОАО «МРСК Сибири»	Исполняющий обязанности Генерального директора, Генеральный директор
2015	2016	ПАО «МРСК Сибири»	Генеральный директор
2016	настоящее время	ПАО «Россети»	Заместитель генерального директора по развитию и реализации услуг
2017	настоящее время	ОАО «Янтарьэнергосбыт»	Член Совета директоров

2017	2018	ПАО «Ленэнерго»	Член Совета директоров
2017	настоящее время	ПАО «Московская объединенная электросетевая компания»	Член Совета директоров
Иная информация			
Доли участия в уставном капитале Общества/обыкновенных акций:			Лицо указанных долей не имеет.
Доли участия лица в уставном (складочном) капитале (паевом фонде) дочерних и зависимых обществ Общества:			Лицо указанных долей не имеет
Сведения о характере любых родственных связей с иными лицами, входящими в состав органов управления Общества и/или органов контроля за финансово-хозяйственной деятельностью Общества:			Указанных родственных связей у лица нет.
Сведений о привлечении такого лица к административной ответственности за правонарушения в области финансов, налогов и сборов, рынка ценных бумаг или уголовной ответственности (наличии судимости) за преступления в сфере экономики или за преступления против государственной власти:			Лицо к указанным видам ответственности не привлекалось
Сведений о занятии таким лицом должностей в органах управления коммерческих организаций в период, когда в отношении указанных организаций было возбуждено дело о банкротстве и/или введена одна из процедур банкротства, предусмотренных законодательством Российской Федерации о несостоятельности (банкротстве):			Лицо указанных должностей не занимало.
Сведения о сделках по приобретению или отчуждению акций Общества в течение отчетного года:			Лицом указанные сделки не совершались.
Наличие согласия на раскрытие данной информации в Годовом отчете:			Лицом дано подобное согласие.
Статус			Зависимый директор, неисполнительный директор.
13. Раков Алексей Викторович			
Все должности, занимаемые данным лицом в Обществе и других организациях за последние 5 лет и в настоящее время в хронологическом порядке, в т.ч. по совместительству:			
Период		Наименование организации	Должность
с	по		
2008	2011	ЗАО «Комплексные энергетические системы»	Главный специалист
2011	2013	ОАО «Межрегиональная распределительная сетевая компания Центра»	Заместитель Начальника Департамента транспорта электроэнергетики
2013	настоящее время	ПАО «Россети»	Директор департамента учета электроэнергетики и взаимодействия с субъектами рынков электроэнергетики
2013	2017	ПАО «Каббалкэнерго»	Член Совета директоров
2014	настоящее время	ПАО «МРСК Юга»	Член Комитета Совета директоров по стратегии, развитию, инвестициям и реформированию
2014	настоящее время	ПАО «МРСК Сибири»	Член Комитета по стратегии, развитию, инвестициям и реформированию Совета директоров
2015	настоящее время	ПАО «МРСК Северного Кавказа»	Член Совета директоров
2017	настоящее время	ПАО «МРСК Центра»	Член Совета директоров
2016	2017	ПАО «Московская объединенная электросетевая компания»	Член Совета директоров, член Комитета по аудиту Совета директоров, член Комитета по кадрам и вознаграждениям Совета директоров
Иная информация			
Доли участия в уставном капитале Общества/обыкновенных акций:			Лицо указанных долей не имеет.
Доли участия лица в уставном (складочном) капитале (паевом фонде) дочерних и зависимых обществ Общества:			Лицо указанных долей не имеет
Сведения о характере любых родственных связей с иными лицами, входящими в состав органов управления Общества и/или органов контроля за финансово-хозяйственной деятельностью Общества:			Указанных родственных связей у лица нет.
Сведений о привлечении такого лица к административной ответственности за правонарушения в области финансов, налогов и сборов, рынка ценных бумаг или уголовной ответственности (наличии судимости) за преступления в сфере экономики или за преступления против государственной власти:			Лицо к указанным видам ответственности не привлекалось
Сведений о занятии таким лицом должностей в органах управления коммерческих организаций в период, когда в отношении указанных организаций было возбуждено дело о банкротстве и/или введена одна из процедур банкротства, предусмотренных			ОАО «Ингушэнерго», 2014 г., дело №А18 232/2014 (процедура наблюдения отменена).

законодательством Российской Федерации о несостоятельности (банкротстве):			
Сведения о сделках по приобретению или отчуждению акций Общества в течение отчетного года:			Лицом указанные сделки не совершались.
Наличие согласия на раскрытие данной информации в Годовом отчете:			Лицом дано подобное согласие.
Статус			Зависимый директор, неисполнительный директор.
14. Логовинский Евгений Ильич			
Все должности, занимаемые данным лицом в Обществе и других организациях за последние 5 лет и в настоящее время в хронологическом порядке, в т.ч. по совместительству:			
Период		Наименование организации	Должность
с	по		
2010	2014	ОАО «Собинбанк»	Председатель Совета директоров
2011	2014	ЗАО «ГК «Видео Интернешнл»	Председатель Совета директоров
2012	2016	ОАО «АБ «РОССИЯ»	Член Совета директоров
2012	2015	ОАО «АБ «РОССИЯ»	Председатель Правления
2015	2015	ЗАО «АБР Менеджмент»	Заместитель генерального директора
2015	2016	ОАО «АБ «РОССИЯ»	Советник Председателя Совета директоров (по совм.)
2016	2016	ЗАО «Лидер»	Первый заместитель генерального директора
2016	настоящее время	ПАО «БАНК СГБ»	Председатель Совета директоров
2016	настоящее время	НПФ «ГАЗФОНД»	Член Совета Фонда, Вице-президент – финансовый директор
2016	настоящее время	ООО «УК «Северянка»	Советник директора (по совм.)
2016	настоящее время	ПАО "Московская объединенная электросетевая компания"	Член Совета директоров
2016	2016	ОАО «ОСПОС»	Член Совета директоров
2016	настоящее время	АО «НПФ ГАЗФОНД пенсионные накопления»	Член Совета директоров
2017	настоящее время	ЗАО «Лидер»	Член Совета директоров
Иная информация			
Доли участия в уставном капитале Общества/обыкновенных акций:			Лицо указанных долей не имеет.
Доли участия лица в уставном (складочном) капитале (паевом фонде) дочерних и зависимых обществ Общества:			Лицо указанных долей не имеет
Сведения о характере любых родственных связей с иными лицами, входящими в состав органов управления Общества и/или органов контроля за финансово-хозяйственной деятельностью Общества:			Указанных родственных связей у лица нет.
Сведений о привлечении такого лица к административной ответственности за правонарушения в области финансов, налогов и сборов, рынка ценных бумаг или уголовной ответственности (наличия судимости) за преступления в сфере экономики или за преступления против государственной власти:			Лицо к указанным видам ответственности не привлекалось
Сведений о занятии таким лицом должностей в органах управления коммерческих организаций в период, когда в отношении указанных организаций было возбуждено дело о банкротстве и/или введена одна из процедур банкротства, предусмотренных законодательством Российской Федерации о несостоятельности (банкротстве):			Лицо указанных должностей не занимало.
Сведения о сделках по приобретению или отчуждению акций Общества в течение отчетного года:			Лицом указанные сделки не совершались.
Наличие согласия на раскрытие данной информации в Годовом отчете:			Лицом дано подобное согласие.
Статус			Независимый директор, неисполнительный директор.
15. Исаев Олег Юрьевич			
Все должности, занимаемые данным лицом в Обществе и других организациях за последние 5 лет и в настоящее время в хронологическом порядке, в т.ч. по совместительству:			
Период		Наименование организации	Должность
с	по		
2012	2016	Московская торгово-промышленная палата	Член Правления
2012	2013	ОАО «МРСК Центра»	Исполняющий обязанности генерального директора

2016	2017	ПАО «МРСК Центра и Приволжья»	Исполняющий обязанности генерального директора, Председатель Правления
2012	настоящее время	ПАО «МРСК Центра»	Председатель Правления
2013	настоящее время	ПАО «МРСК Центра»	Генеральный директор
2013	настоящее время	ПАО «МРСК Центра»	Член Совета директоров
2016	настоящее время	Московская торгово-промышленная палата	Член Совета
2016	настоящее время	ПАО «Московская объединенная электросетевая компания	Член Совета директоров
2017	настоящее время	ПАО «МРСК Центра и Приволжья»	Член Совета директоров
Иная информация			
Доли участия в уставном капитале Общества/обыкновенных акций:			Лицо указанных долей не имеет.
Доли участия лица в уставном (складочном) капитале (паевом фонде) дочерних и зависимых обществ Общества:			Лицо указанных долей не имеет
Сведения о характере любых родственных связей с иными лицами, входящими в состав органов управления Общества и/или органов контроля за финансово-хозяйственной деятельностью Общества:			Указанных родственных связей у лица нет.
Сведений о привлечении такого лица к административной ответственности за правонарушения в области финансов, налогов и сборов, рынка ценных бумаг или уголовной ответственности (наличия судимости) за преступления в сфере экономики или за преступления против государственной власти:			Лицо к указанным видам ответственности не привлекалось
Сведений о занятии таким лицом должностей в органах управления коммерческих организаций в период, когда в отношении указанных организаций было возбуждено дело о банкротстве и/или введена одна из процедур банкротства, предусмотренных законодательством Российской Федерации о несостоятельности (банкротстве):			Лицо указанных должностей не занимало.
Сведения о сделках по приобретению или отчуждению акций Общества в течение отчетного года:			Лицом указанные сделки не совершались.
Наличие согласия на раскрытие данной информации в Годовом отчете:			Лицом дано подобное согласие.
Статус			Зависимый директор, неисполнительный директор.

Сведения о членах Комитетов при Совете директоров Общества:

Персональный состав Комитетов при Совете директоров - сведения о членах Комитетов при Совете директоров, действовавших в течение отчетного 2017 года. В данном разделе приводятся сведения о лицах, не являющихся членами Совета директоров и Правления Общества (информация о членах Совета директоров и Правления приведена в соответствующих разделах).

1. Комитет по надежности.

1.1. ФИО: Гвоздев Дмитрий Борисович

(председатель)

Год рождения: 1974

Образование: высшее. Кузбасский государственный технический университет, специальность «Электроснабжение», кандидат технических наук, доцент.

Должность на момент избрания в Комитет по надежности: Директор Ситуационно-аналитического центра ПАО «Россети»

Место работы за последние 5 лет, сведения об основном месте работы, участие в органах управления и контроля других организаций			
Период		Наименование организации	Должность
с	по		
2009	2011	ОАО «ФСК ЕЭС»	Заместитель Председателя Правления, Заместитель Председателя Правления – главный инженер, главный инженер.
2011	2012	ООО «Инвест-Холдинг»	Советник Генерального директора

2012	2013	ФГБУ НИУ МЭИ	Заместитель директора ИЭЭ
2013	2013	ЗАО «Российская корпорация средств защиты»	Заместитель генерального директора
2013	2016	ПАО «Российские сети»	Директор Ситуационно-аналитического центра ОАО «Россети»
2016	н.в.	ПАО «Российские сети»	Главный инженер

Доли участия в уставном капитале эмитента/обыкновенных акций *не имеет*

Доли участия лица в уставном капитале дочерних и зависимых обществ эмитента/обыкновенных акций дочерних и зависимых обществ эмитента: *Лицо указанных долей не имеет*

Сведения о совершенных сделках по приобретению или отчуждению акций Общества (с указанием по каждой сделке даты ее совершения, содержания сделки, категорий (типа) и количества акций Общества, являвшихся предметом сделки): *Лицо указанные сделки не совершало.*

Наличие согласия на раскрытие данной информации в Годовом отчете: *Лицом дано согласие.*

1.2. ФИО: Семенов Роман Алексеевич

Год рождения: 1982

Образование: *высшее. Ивановский государственный энергетический университет им. В.И.Ленина, «Электроснабжение», инженер – энергетик.*

Должность на момент избрания в Комитет по надежности: *Начальник управления анализа аварийности и методологии АВР Ситуационно-аналитического центра ОАО «Россети»*

Место работы за последние 5 лет, сведения об основном месте работы, участие в органах управления и контроля других организаций			
Период		Наименование организации	Должность
с	по		
2009	2013	ОАО «ФСК ЕЭС»	Начальник отдела, Начальник службы, Заместитель руководителя Центра
2013	н.в.	ПАО «Россети»	Заместитель начальника управления, Начальник управления анализа аварийности и методологии АВР Ситуационно-аналитического центра ПАО «Россети»

Доли участия в уставном капитале эмитента/обыкновенных акций *не имеет*

Доли участия лица в уставном капитале дочерних и зависимых обществ эмитента/обыкновенных акций дочерних и зависимых обществ эмитента: *Лицо указанных долей не имеет*

Сведения о совершенных сделках по приобретению или отчуждению акций Общества (с указанием по каждой сделке даты ее совершения, содержания сделки, категорий (типа) и количества акций Общества, являвшихся предметом сделки): *Лицо указанные сделки не совершало.*

Наличие согласия на раскрытие данной информации в Годовом отчете: *Лицом дано согласие.*

1.3. ФИО: Колесников Дмитрий Викторович

Год рождения: 1974

Образование: *высшее. Высшее образование, Новосибирский государственный аграрный университет (01.09.1991 – 25.06.1996)*

Место работы за последние 5 лет, сведения об основном месте работы, участие в органах управления и контроля других организаций			
Период		Наименование организации	Должность
с	по		
17.04.2017	настоящее время	ПАО «Московская объединенная электросетевая компания»	Заместитель генерального директора по экономике и тарифам
20.12.2010	17.04.2017	ПАО «Московская объединенная электросетевая компания»	Директор по экономике; Директор по экономике и финансам; Директор департамента инвестиций; Заместитель директора департамента инвестиций; Заместитель директора по экономике и финансам; Заместитель руководителя дирекции по экономике и финансам

Доли участия в уставном капитале эмитента/обыкновенных акций *не имеет*

Доли участия лица в уставном капитале дочерних и зависимых обществ эмитента/обыкновенных акций дочерних и зависимых обществ эмитента: *Лицо указанных долей не имеет*

Сведения о совершенных сделках по приобретению или отчуждению акций Общества (с указанием по каждой сделке даты ее совершения, содержания сделки, категорий (типа) и количества акций Общества, являвшихся предметом сделки): *Лицо*

указанные сделки не совершало.

Наличие согласия на раскрытие данной информации в Годовом отчете: *Лицом дано согласие.*

1.4. ФИО: Ардеев Андрей Владимирович

Год рождения: 1979

Образование: *высшее. Российский университет дружбы народов. Магистр экономики.*

Должность на момент избрания в Комитет по надежности: *Начальник отдела корпоративного управления ЗАО «Лидер» (Компании по управлению активами пенсионного фонда).*

Место работы за последние 5 лет, сведения об основном месте работы, участие в органах управления и контроля других организаций			
Период		Наименование организации	Должность
с	по		
2010	настоящее время	ЗАО «Лидер»	Начальник отдела корпоративного управления
Участие в органах управления и контроля других организаций			
Наименование организации		Должность	
АО «МКСМ»		Член Совета директоров	
АО «Завод РЭТО»		Член Совета директоров	
ПАО «РКК «ЭНЕРГИЯ»		Член Ревизионной комиссии	

Доли участия в уставном капитале эмитента/обыкновенных акций *не имеет*

Доли участия лица в уставном капитале дочерних и зависимых обществ эмитента/обыкновенных акций дочерних и зависимых обществ эмитента: *Лицо указанных долей не имеет*

Сведения о совершенных сделках по приобретению или отчуждению акций Общества (с указанием по каждой сделке даты ее совершения, содержания сделки, категорий (типа) и количества акций Общества, являвшихся предметом сделки): *Лицо указанные сделки не совершало.*

Наличие согласия на раскрытие данной информации в Годовом отчете: *Лицом дано согласие.*

1.5. ФИО: Сучков Владимир Петрович

Год рождения: 1955

Образование: *высшее. Харьковское Высшее военное командно-инженерное училище им. Маршала Советского Союза Н.И. Крылова. Электроснабжение военных объектов*

Военная академия им. Ф.Э. Дзержинского 1989 г. Специальность инженерная, оперативно-тактическая.

Кандидат технических наук.

Должность на момент избрания в Комитет по надежности: *Начальник Отдела энергетического надзора и энергоэффективности филиала ПАО «Россети» - Центр технического надзора.*

Место работы за последние 5 лет, сведения об основном месте работы, участие в органах управления и контроля других организаций			
Период		Наименование организации	Должность
с	по		
2011	2013	Военная академия РВСН им. Петра Великого	Профессор кафедры (совместительство).
2011	2014	Федеральная служба по экологическому, технологическому и атомному надзору	Начальник отдела по надзору за электрическими сетями Управления государственного энергетического надзора
2014	настоящее время	Филиал ПАО «Россети» - Центр технического надзора	Начальник отдела технического надзора, Начальник Отдела энергетического надзора и энергоэффективности филиала ПАО «Россети» - Центр технического надзора

Доли участия в уставном капитале эмитента/обыкновенных акций *не имеет*

Доли участия лица в уставном капитале дочерних и зависимых обществ эмитента/обыкновенных акций дочерних и зависимых обществ эмитента: *Лицо указанных долей не имеет*

Сведения о совершенных сделках по приобретению или отчуждению акций Общества (с указанием по каждой сделке даты ее совершения, содержания сделки, категорий (типа) и количества акций Общества, являвшихся предметом сделки): *Лицо указанные сделки не совершало.*

Наличие согласия на раскрытие данной информации в Годовом отчете: *Лицом дано согласие.*

1.6. ФИО: Зинченко Сергей Николаевич

Год рождения:

Образование: *высшее.*

Место работы за последние 5 лет, сведения об основном месте работы, участие в органах управления и контроля других организаций			
--	--	--	--

других организаций			
Период		Наименование организации	Должность
с	по		
2012	2015	Федеральная служба по тарифам	Заместитель руководителя
2016	2017	Департамент топливно-энергетического хозяйства города Москвы	Первый заместитель руководителя департамента
2017	настоящее время	Департамент жилищно-коммунального хозяйства города Москвы	Заместитель руководителя департамента
Участие в органах управления и контроля других организаций			
Наименование организации		Должность	
АО «МОСГАЗ»		Член Совета директоров	
АО «ОЭК»		Член Совета директоров	

Доли участия в уставном капитале эмитента/обыкновенных акций *не имеет*

Доли участия лица в уставном капитале дочерних и зависимых обществ эмитента/обыкновенных акций дочерних и зависимых обществ эмитента: *Лицо указанных долей не имеет*

Сведения о совершенных сделках по приобретению или отчуждению акций Общества (с указанием по каждой сделке даты ее совершения, содержания сделки, категорий (типа) и количества акций Общества, являвшихся предметом сделки): *Лицо указанные сделки не совершало.*

Наличие согласия на раскрытие данной информации в Годовом отчете: *Лицом дано согласие.*

1.7. ФИО: **Неганов Леонид Валерьевич**

Год рождения: 1972

Образование: *высшее. Московский Государственный инженерно-физический институт. Инженер-физик.*

ГУ «Высшая школа экономики». Магистр экономики.

Должность на момент избрания в Комитет по надежности: *Министр энергетики Московской области.*

Место работы за последние 5 лет, сведения об основном месте работы, участие в органах управления и контроля других организаций			
Период		Наименование организации	Должность
с	по		
2012	2013	Министерство Энергетики Российской Федерации	Заместитель директора департамента развития электроэнергетики
2013	настоящее время	Министерство энергетики Московской области	Министр энергетики Московской области

Доли участия в уставном капитале эмитента/обыкновенных акций *не имеет*

Доли участия лица в уставном капитале дочерних и зависимых обществ эмитента/обыкновенных акций дочерних и зависимых обществ эмитента: *Лицо указанных долей не имеет*

Сведения о совершенных сделках по приобретению или отчуждению акций Общества (с указанием по каждой сделке даты ее совершения, содержания сделки, категорий (типа) и количества акций Общества, являвшихся предметом сделки): *Лицо указанные сделки не совершало.*

Наличие согласия на раскрытие данной информации в Годовом отчете: *Лицом дано согласие.*

1.8. ФИО: **Михеев Дмитрий Дмитриевич**

Год рождения: 1983

Образование: *высшее. Технический Университет им. И.И. Ползунова (АлтГТУ), специальность - «Электроснабжение промышленных предприятий».*

Алтайская Академия Экономики и Права (ААЭП), магистр менеджмента по направлению менеджмент

Должность на момент избрания в Комитет по надежности: *Заместитель директора Департамента-начальник отдела перспективного развития электроэнергетики Департамента развития электроэнергетики Минэнерго России.*

Место работы за последние 5 лет, сведения об основном месте работы, участие в органах управления и контроля других организаций			
Период		Наименование организации	Должность
с	по		
2012	н.в.	Минэнерго России	Заместитель Директора департамента - начальник отдела перспективного развития электроэнергетики Департамента развития электроэнергетики Минэнерго России

Доли участия в уставном капитале эмитента/обыкновенных акций *не имеет*

Доли участия лица в уставном капитале дочерних и зависимых обществ эмитента/обыкновенных акций дочерних и зависимых обществ эмитента: *Лицо указанных долей не имеет*

Сведения о совершенных сделках по приобретению или отчуждению акций Общества (с указанием по каждой сделке даты ее совершения, содержания сделки, категорий (типа) и количества акций Общества, являвшихся предметом сделки): *Лицо указанные сделки не совершало.*

Наличие согласия на раскрытие данной информации в Годовом отчете: *Лицом дано согласие.*

2. Комитет по стратегии и развитию.

2.1. ФИО: Ардеев Андрей Владимирович

Год рождения: 1979

Образование: *высшее. Российский университет дружбы народов. Магистр экономики.*

Должность на момент избрания в Комитет по стратегии и развитию: *Начальник отдела корпоративного управления ЗАО «Лидер» (Компании по управлению активами пенсионного фонда).*

Место работы за последние 5 лет, сведения об основном месте работы, участие в органах управления и контроля других организаций			
Период		Наименование организации	Должность
с	по		
2010	настоящее время	ЗАО «Лидер»	Начальник отдела корпоративного управления
Участие в органах управления и контроля других организаций			
Наименование организации		Должность	
АО «МКСМ»		Член Совета директоров	
АО «Завод РЭТО»		Член Совета директоров	
ПАО «РКК «ЭНЕРГИЯ»		Член Ревизионной комиссии	

Доли участия в уставном капитале эмитента/обыкновенных акций *не имеет*

Доли участия лица в уставном капитале дочерних и зависимых обществ эмитента/обыкновенных акций дочерних и зависимых обществ эмитента: *Лицо указанных долей не имеет*

Сведения о совершенных сделках по приобретению или отчуждению акций Общества (с указанием по каждой сделке даты ее совершения, содержания сделки, категорий (типа) и количества акций Общества, являвшихся предметом сделки): *Лицо указанные сделки не совершало.*

Наличие согласия на раскрытие данной информации в Годовом отчете: *Лицом дано согласие.*

2.2. ФИО: Балаева Светлана Александровна

Год рождения: 1973

Образование: *высшее. Государственный Университет Управления. Экономист. кандидатский минимум.*

Должность на момент избрания в Комитет по стратегии и развитию: *Заместитель генерального директора по инвестициям ПАО «Россети».*

Место работы за последние 5 лет, сведения об основном месте работы, участие в органах управления и контроля других организаций			
Период		Наименование организации	Должность
с	по		
2008	2013	ОАО «Холдинг МРСК»	Начальник Департамента инвестиций
2013	н.в.	ПАО «Россети»	Директор департамента инвестиционной деятельности. Заместитель Генерального директора по инвестициям, Главный советник
Участие в органах управления и контроля других организаций			
Наименование организации		Должность	
ПАО «Кубаньэнерго»		Член Совета директоров	

Доли участия в уставном капитале эмитента/обыкновенных акций *не имеет*

Доли участия лица в уставном капитале дочерних и зависимых обществ эмитента/обыкновенных акций дочерних и зависимых обществ эмитента: *Лицо указанных долей не имеет*

Сведения о совершенных сделках по приобретению или отчуждению акций Общества (с указанием по каждой сделке даты ее совершения, содержания сделки, категорий (типа) и количества акций Общества, являвшихся предметом сделки): *Лицо указанные сделки не совершало.*

Наличие согласия на раскрытие данной информации в Годовом отчете: *Лицом дано согласие.*

2.3. ФИО: Бобров Виталий Павлович

Год рождения: 1955

Образование: *высшее. Московский институт тонкой химической технологии им. М.В. Ломоносова, «Химическая технология редких и рассеянных элементов».*

Должность на момент избрания в Комитет по стратегии и развитию: *Директор филиала ПАО «Россети» Центра технического надзора.*

Место работы за последние 5 лет, сведения об основном месте работы, участие в органах управления и контроля других организаций			
Период		Наименование организации	Должность
с	по		
2007	2013	Администрация города Красноярска	Первый заместитель Главы города
2014	н.в.	Филиал ПАО «Россети» Центр технического надзора	Директор филиала ПАО «Россети» Центра технического надзора
Участие в органах управления и контроля других организаций			
Наименование организации		Должность	
ПАО «МРСК Сибири»		Член Совета директоров	
ПАО «ФИЦ»		Член Совета директоров	

Доли участия в уставном капитале эмитента/обыкновенных акций *не имеет*

Доли участия лица в уставном капитале дочерних и зависимых обществ эмитента/обыкновенных акций дочерних и зависимых обществ эмитента: *Лицо указанных долей не имеет*

Сведения о совершенных сделках по приобретению или отчуждению акций Общества (с указанием по каждой сделке даты ее совершения, содержания сделки, категорий (типа) и количества акций Общества, являвшихся предметом сделки): *Лицо указанные сделки не совершало.*

Наличие согласия на раскрытие данной информации в Годовом отчете: *Лицом дано согласие.*

2.4. ФИО: Сниккарс Павел Николаевич

Год рождения: 1978

Образование: *высшее. Сибирская академия государственной службы (СибАГС). Государственное и муниципальное управление.*

Сибирский университет потребительской кооперации (СибУПК). Юриспруденция. Кандидат экономических наук.

Должность на момент избрания в Комитет по стратегии и развитию: *Директор Департамента развития электроэнергетики Минэнерго России.*

Место работы за последние 5 лет, сведения об основном месте работы, участие в органах управления и контроля других организаций			
Период		Наименование организации	Должность
с	по		
2012	2013	НП «Совет рынка»	Член Правления, Заместитель Председателя Правления
2013	настоящее время	Министерство Энергетики Российской Федерации	Директор Департамента развития электроэнергетики
Участие в органах управления и контроля других организаций			
Наименование организации		Должность	
ПАО «ФСК ЕЭС»		Член Совета директоров	
ПАО «Ленэнерго»		Член Совета директоров	
АО «Центр финансовых расчетов»		Председатель Совета директоров	

Доли участия в уставном капитале эмитента/обыкновенных акций *не имеет*

Доли участия лица в уставном капитале дочерних и зависимых обществ эмитента/обыкновенных акций дочерних и зависимых обществ эмитента: *Лицо указанных долей не имеет*

Сведения о совершенных сделках по приобретению или отчуждению акций Общества (с указанием по каждой сделке даты ее совершения, содержания сделки, категорий (типа) и количества акций Общества, являвшихся предметом сделки): *Лицо указанные сделки не совершало.*

Наличие согласия на раскрытие данной информации в Годовом отчете: *Лицом дано согласие.*

2.5. ФИО: Егоров Николай Алексеевич

Год рождения: 1978

Образование: *высшее. Институт криптографии связи и информатики Академии ФСБ России. Инженер-математик.*

Должность на момент избрания в Комитет по стратегии и развитию: *Заместитель Генерального директора по эксплуатации информационных систем АО «Управление ВОЛС-ВЛ».*

Место работы за последние 5 лет, сведения об основном месте работы, участие в органах управления и контроля других организаций			
Период		Наименование организации	Должность
с	по		
2011	2014	ОАО «Московский узел связи энергетики»	Член Совета директоров
2011	2014	ОАО «ФСК ЕЭС»	Начальник департамента информационной безопасности и специальных проектов
2014	2015	АО «Управление ВОЛС-ВЛ»	Заместитель генерального директора по эксплуатации

2016	настоящее время	АО «Управление ВОЛС-ВЛ»	информационных систем Заместитель Генерального директора по эксплуатации информационных систем АО «Управление ВОЛС-ВЛ».
Участие в органах управления и контроля других организаций			
Наименование организации		Должность	
н.д.		н.д.	

Доли участия в уставном капитале эмитента/обыкновенных акций *не имеет*

Доли участия лица в уставном капитале дочерних и зависимых обществ эмитента/обыкновенных акций дочерних и зависимых обществ эмитента: *Лицо указанных долей не имеет*

Сведения о совершенных сделках по приобретению или отчуждению акций Общества (с указанием по каждой сделке даты ее совершения, содержания сделки, категорий (типа) и количества акций Общества, являвшихся предметом сделки): *Лицо указанные сделки не совершало.*

Наличие согласия на раскрытие данной информации в Годовом отчете: *Лицом дано согласие.*

2.6. ФИО: Неганов Леонид Валерьевич

Год рождения: 1972

Образование: *высшее. Московский Государственный инженерно-физический институт. Инженер-физик. ГУ «Высшая школа экономики». Магистр экономики.*

Должность на момент избрания в Комитет по стратегии и развитию: *Министр энергетики Московской области.*

Место работы за последние 5 лет, сведения об основном месте работы, участие в органах управления и контроля других организаций			
Период		Наименование организации	Должность
с	по		
2012	2013	Министерство Энергетики Российской Федерации	Заместитель директора департамента развития электроэнергетики
2013	настоящее время	Министерство энергетики Московской области	Министр энергетики Московской области

Доли участия в уставном капитале эмитента/обыкновенных акций *не имеет*

Доли участия лица в уставном капитале дочерних и зависимых обществ эмитента/обыкновенных акций дочерних и зависимых обществ эмитента: *Лицо указанных долей не имеет*

Сведения о совершенных сделках по приобретению или отчуждению акций Общества (с указанием по каждой сделке даты ее совершения, содержания сделки, категорий (типа) и количества акций Общества, являвшихся предметом сделки): *Лицо указанные сделки не совершало.*

Наличие согласия на раскрытие данной информации в Годовом отчете: *Лицом дано согласие.*

2.7. ФИО: Макин Роман Владимирович

Год рождения: 1986

Образование: *высшее. ГОУ ВТО «РЭУ имени Г.В. Плеханова».*

Должность на момент избрания в Комитет по стратегии и развитию: *Заместитель начальника управления тарифообразования Департамента тарифной политики ПАО «Россети».*

Место работы за последние 5 лет, сведения об основном месте работы, участие в органах управления и контроля других организаций			
Период		Наименование организации	Должность
с	по		
2010	2015	Федеральная служба по тарифам (ФСТ России)	Специалист 1-горазряда, ведущий специалист-эксперт, главный специалист – эксперт, заместитель начальника отдела, начальник отдела регулирования распределительного сетевого комплекса управления регулирования
2015	2017	ПАО «Россети»	Заместитель начальника управления тарифообразования, по совместительству начальник Управления тарифообразования Департамента тарифной политики ПАО «Россети».
2017	н.в.	ПАО «МОЭСК»	Заместитель директора департамента тарифообразования

Доли участия в уставном капитале эмитента/обыкновенных акций *не имеет*

Доли участия лица в уставном капитале дочерних и зависимых обществ эмитента/обыкновенных акций дочерних и зависимых обществ эмитента: *Лицо указанных долей не имеет*

Сведения о совершенных сделках по приобретению или отчуждению акций Общества (с указанием по каждой сделке даты ее совершения, содержания сделки, категорий (типа) и количества акций Общества, являвшихся предметом сделки): *Лицо указанные сделки не совершало.*

Наличие согласия на раскрытие данной информации в Годовом отчете: *Лицом дано согласие.*

2.8. ФИО: Чевкин Дмитрий Александрович

Год рождения: 1976

Образование: *высшее. Финансовая академия при Правительстве РФ. Экономист.*

Должность на момент избрания в Комитет по стратегии и развитию: *Директор Департамента кадровой политики и организационного развития ПАО «Россети».*

Место работы за последние 5 лет, сведения об основном месте работы, участие в органах управления и контроля других организаций			
Период		Наименование организации	Должность
с	по		
2011	2012	ОАО «ФСК ЕЭС»	Начальник департамента управления персоналом и организационного проектирования
2012	2013	ОАО «ФСК ЕЭС»	Директор департамента по управлению персоналом
2013	н.в.	ПАО «Россети»	Директор департамента кадровой политики и организационного развития
Участие в органах управления и контроля других организаций			
Наименование организации		Должность	
ПАО «МРСК Северного Кавказа»		Член Совета директоров	

Доли участия в уставном капитале эмитента/обыкновенных акций *не имеет*

Доли участия лица в уставном капитале дочерних и зависимых обществ эмитента/обыкновенных акций дочерних и зависимых обществ эмитента: *Лицо указанных долей не имеет*

Сведения о совершенных сделках по приобретению или отчуждению акций Общества (с указанием по каждой сделке даты ее совершения, содержания сделки, категорий (типа) и количества акций Общества, являвшихся предметом сделки): *Лицо указанные сделки не совершало.*

Наличие согласия на раскрытие данной информации в Годовом отчете: *Лицом дано согласие.*

2.9. ФИО: Ящерицына Юлия Витальевна

Год рождения: 1978

Образование: *высшее. Московский экономико-статистический институт.*

Должность на момент избрания в Комитет по стратегии и развитию: *Директор Департамента экономического планирования и бюджетирования ПАО «Россети».*

Место работы за последние 5 лет, сведения об основном месте работы, участие в органах управления и контроля других организаций			
Период		Наименование организации	Должность
с	по		
2003	2013	ОАО «ФСК ЕЭС»	Ведущий эксперт, заместитель начальника Департамента, начальник Департамента экономического планирования и бюджетирования
2013	н.в.	ПАО «Россети»	Директор Департамента экономического планирования и бюджетирования
Участие в органах управления и контроля других организаций			
Наименование организации		Должность	
ОАО «МРСК Урала»		Член Совета директоров	
АО «Янтарьэнерго»		Член Совета директоров	

Доли участия в уставном капитале эмитента/обыкновенных акций *не имеет*

Доли участия лица в уставном капитале дочерних и зависимых обществ эмитента/обыкновенных акций дочерних и зависимых обществ эмитента: *Лицо указанных долей не имеет*

Сведения о совершенных сделках по приобретению или отчуждению акций Общества (с указанием по каждой сделке даты ее совершения, содержания сделки, категорий (типа) и количества акций Общества, являвшихся предметом сделки): *Лицо указанные сделки не совершало.*

Наличие согласия на раскрытие данной информации в Годовом отчете: *Лицом дано согласие.*

1.10. ФИО: Акопян Дмитрий Борисович

Год рождения: 1967.

Образование: высшее. Краснодарский ордена Трудового Красного знамени Политехнический институт специальность: промышленное и гражданское строительство, квалификация: инженер-строитель. Кубанский институт международного предпринимательства и менеджмента, специальность: финансы и кредит, квалификация: экономист.

Должность на момент избрания в Комитет по стратегии и развитию: Директор Департамента инвестиционной деятельности ПАО «Россети»

Место работы за последние 5 лет, сведения об основном месте работы, участие в органах управления и контроля других организаций			
Период		Наименование организации	Должность
с	по		
2013	2014	ООО «Севкавэнергострой»	Первый заместитель директора
2014	2016	ООО «Лидер»	Заместитель директора - главный инженер
2016	н.в.	ПАО «Россети»	Директор Департамента инвестиционной деятельности ПАО «Россети»
Участие в органах управления и контроля других организаций			
Наименование организации		Должность	
ПАО «МРСК Северного Кавказа»		Член Совета директоров	
ПАО «МРСК Северо-Запада		Член Совета директоров	

Доли участия в уставном капитале эмитента/обыкновенных акций *не имеет*

Доли участия лица в уставном капитале дочерних и зависимых обществ эмитента/обыкновенных акций дочерних и зависимых обществ эмитента: *Лицо указанных долей не имеет*

Сведения о совершенных сделках по приобретению или отчуждению акций Общества (с указанием по каждой сделке даты ее совершения, содержания сделки, категорий (типа) и количества акций Общества, являвшихся предметом сделки): *Лицо указанные сделки не совершало.*

Наличие согласия на раскрытие данной информации в Годовом отчете: *Лицом дано согласие.*

2.11. ФИО: **Ольхович Евгений Александрович**

Год рождения: 1982

Образование: высшее. Российская экономическая академия им. Г.В. Плеханова. Бакалавр экономики, магистр менеджмента.

Должность на момент избрания в Комитет по стратегии и развитию: Заместитель Генерального директора по стратегическому развитию ПАО «Россети».

Место работы за последние 5 лет, сведения об основном месте работы, участие в органах управления и контроля других организаций			
Период		Наименование организации	Должность
с	по		
2013	2017	Министерство экономического развития Российской Федерации	Заместитель директора департамента государственного регулирования тарифов, инфраструктурных реформ, и энергоэффективности
2017	н.в.	ПАО «Россети»	Заместитель Генерального директора по стратегическому развитию
Участие в органах управления и контроля других организаций			
Наименование организации		Должность	
ПАО «Ленэнерго»		Член Совета директоров	
ПАО «ФИЦ»		Председатель Совета директоров	

Доли участия в уставном капитале эмитента/обыкновенных акций *не имеет*

Доли участия лица в уставном капитале дочерних и зависимых обществ эмитента/обыкновенных акций дочерних и зависимых обществ эмитента: *Лицо указанных долей не имеет*

Сведения о совершенных сделках по приобретению или отчуждению акций Общества (с указанием по каждой сделке даты ее совершения, содержания сделки, категорий (типа) и количества акций Общества, являвшихся предметом сделки): *Лицо указанные сделки не совершало.*

Наличие согласия на раскрытие данной информации в Годовом отчете: *Лицом дано согласие.*

3. Комитет по технологическому присоединению.

3.1. ФИО: **Ардеев Андрей Владимирович**

Год рождения: 1979

Образование: высшее. Российский университет дружбы народов. Магистр экономики.

Должность на момент избрания в Комитет по технологическому присоединению: *Начальник отдела корпоративного*

управления ЗАО «Лидер» (Компании по управлению активами пенсионного фонда).

Место работы за последние 5 лет, сведения об основном месте работы, участие в органах управления и контроля других организаций			
Период		Наименование организации	Должность
с	по		
2010	настоящее время	ЗАО «Лидер»	Начальник отдела корпоративного управления
Участие в органах управления и контроля других организаций			
Наименование организации		Должность	
ООО «Мосэнергосбыт – Жуковский»		Член Совета директоров	
ООО «Мосэнергосбыт – Чехов»		Член Совета директоров	
ООО «Мосэнергосбыт – Шатура»		Член Совета директоров	
ООО «ЭСКО»		Член Совета директоров	
ООО «ЭСКО»		Член Совета директоров	
ОАО «РКК «ЭНЕРГИЯ»		Член Ревизионной комиссии	

Доли участия в уставном капитале эмитента/обыкновенных акций *не имеет*

Доли участия лица в уставном капитале дочерних и зависимых обществ эмитента/обыкновенных акций дочерних и зависимых обществ эмитента: *Лицо указанных долей не имеет*

Сведения о совершенных сделках по приобретению или отчуждению акций Общества (с указанием по каждой сделке даты ее совершения, содержания сделки, категорий (типа) и количества акций Общества, являвшихся предметом сделки): *Лицо указанные сделки не совершало.*

Наличие согласия на раскрытие данной информации в Годовом отчете: *Лицом дано согласие.*

3.2. ФИО: Корнеев Александр Юрьевич

Год рождения: 1980

Образование: *высшее. Московский энергетический институт. Инженер по специальности Внутривзаводское электрооборудование.*

Должность на момент избрания в Комитет по технологическому присоединению: *Начальник Управления регламентации ТП Департамента перспективного развития сети и технологического присоединения ПАО «Россети».*

Место работы за последние 5 лет, сведения об основном месте работы, участие в органах управления и контроля других организаций			
Период		Наименование организации	Должность
с	по		
2013	настоящее время	ПАО «Россети»	Начальник Управления регламентации ТП, Директор департамента перспективного развития сети и технологического присоединения
Участие в органах управления и контроля других организаций			
Наименование организации		Должность	
АО «Тюменьэнерго»		Член Совета директоров	

Доли участия в уставном капитале эмитента/обыкновенных акций *не имеет*

Доли участия лица в уставном капитале дочерних и зависимых обществ эмитента/обыкновенных акций дочерних и зависимых обществ эмитента: *Лицо указанных долей не имеет*

Сведения о совершенных сделках по приобретению или отчуждению акций Общества (с указанием по каждой сделке даты ее совершения, содержания сделки, категорий (типа) и количества акций Общества, являвшихся предметом сделки): *Лицо указанные сделки не совершало.*

3.3. ФИО: Масалева Ирина Борисовна

Год рождения: 1974

Образование: *высшее. Московский энергетический институт. «Промышленная электроника, системы автоматизированного проектирования». Инженер электронной техники, кандидат технических наук.*

Должность на момент избрания в Комитет по технологическому присоединению: *Директор Департамента перспективного развития сети и технологического присоединения ПАО «Россети».*

Место работы за последние 5 лет, сведения об основном месте работы, участие в органах управления и контроля других организаций			
Период		Наименование организации	Должность
с	по		
2013	2017	ПАО «Россети»	Директор департамента перспективного развития сети и технологического присоединения

Доли участия в уставном капитале эмитента/обыкновенных акций *не имеет*

Доли участия лица в уставном капитале дочерних и зависимых обществ эмитента/обыкновенных акций дочерних и зависимых обществ эмитента: *Лицо указанных долей не имеет*

Сведения о совершенных сделках по приобретению или отчуждению акций Общества (с указанием по каждой сделке даты ее совершения, содержания сделки, категорий (типа) и количества акций Общества, являвшихся предметом сделки): *Лицо указанные сделки не совершало.*

Наличие согласия на раскрытие данной информации в Годовом отчете: *Лицом дано согласие.*

3.4. ФИО: **Марков Андрей Рудольфович**

Год рождения: 1971

Образование: *высшее. Новосибирский Государственный университет. Механико-математический факультет. Прикладная математика и информатика.*

Должность на момент избрания в Комитет по технологическому присоединению: *Ведущий аналитик отдела корпоративного управления ЗАО «Лидер» (Компании по управлению активами пенсионного фонда).*

Место работы за последние 5 лет, сведения об основном месте работы, участие в органах управления и контроля других организаций

Период		Наименование организации	Должность
с	по		
2013	настоящее время	ЗАО «Лидер»	Ведущий аналитик отдела корпоративного управления

Доли участия в уставном капитале эмитента/обыкновенных акций *не имеет*

Доли участия лица в уставном капитале дочерних и зависимых обществ эмитента/обыкновенных акций дочерних и зависимых обществ эмитента: *Лицо указанных долей не имеет*

Сведения о совершенных сделках по приобретению или отчуждению акций Общества (с указанием по каждой сделке даты ее совершения, содержания сделки, категорий (типа) и количества акций Общества, являвшихся предметом сделки): *Лицо указанные сделки не совершало.*

Наличие согласия на раскрытие данной информации в Годовом отчете: *Лицом дано согласие.*

3.5. ФИО: **Иванов Олег Владимирович**

Год рождения: 1970.

Образование: *высшее. Российская академия народного хозяйства и государственной службы при Президенте Российской Федерации*

Должность на момент избрания в Комитет по технологическому присоединению: *Заместитель генерального директора по капитальному строительству ПАО «МОЭСК».*

Место работы за последние 5 лет, сведения об основном месте работы, участие в органах управления и контроля других организаций

Период		Наименование организации	Должность
с	по		
2013	н.в.	ПАО «МОЭСК»	Заместитель генерального директора по капитальному строительству

Участие в органах управления и контроля других организаций

Наименование организации	Должность
АО «МКСМ»	Председатель Совета директоров

Доли участия в уставном капитале эмитента/обыкновенных акций *не имеет*

Доли участия лица в уставном капитале дочерних и зависимых обществ эмитента/обыкновенных акций дочерних и зависимых обществ эмитента: *Лицо указанных долей не имеет*

Сведения о совершенных сделках по приобретению или отчуждению акций Общества (с указанием по каждой сделке даты ее совершения, содержания сделки, категорий (типа) и количества акций Общества, являвшихся предметом сделки): *Лицо указанные сделки не совершало.*

Наличие согласия на раскрытие данной информации в Годовом отчете: *Лицом дано согласие.*

3.6. ФИО: **Королев Юрий Андреевич**

Год рождения: 1987

Образование: *высшее. РЭУ им. Г.В.Плеханова, «Экономика».*

Должность на момент избрания в Комитет по технологическому присоединению: *Старший аналитик Управления электроэнергетики и инфраструктурных проектов Департамента прямых инвестиций Банка ГПБ (АО).*

Место работы за последние 5 лет, сведения об основном месте работы, участие в органах управления и контроля других организаций

Период		Наименование организации	Должность
с	по		
2012	2017	Банк ГПБ (АО)	Старший аналитик Управления электроэнергетики и инфраструктурных проектов Департамента прямых инвестиций Банка ГПБ (АО)

Доли участия в уставном капитале эмитента/обыкновенных акций *не имеет*

Доли участия лица в уставном капитале дочерних и зависимых обществ эмитента/обыкновенных акций дочерних и зависимых обществ эмитента: *Лицо указанных долей не имеет*

Сведения о совершенных сделках по приобретению или отчуждению акций Общества (с указанием по каждой сделке даты ее совершения, содержания сделки, категорий (типа) и количества акций Общества, являвшихся предметом сделки): *Лицо указанные сделки не совершало.*

Наличие согласия на раскрытие данной информации в Годовом отчете: *Лицом дано согласие.*

3.7. ФИО: **Плешивцев Всеволод Георгиевич**

Год рождения: 1950

Образование: *высшее. Магнитогорский горно-металлургический институт.*

Должность на момент избрания в Комитет по технологическому присоединению: *Первый заместитель руководителя Департамента топливно-энергетического хозяйства города Москвы.*

Место работы за последние 5 лет, сведения об основном месте работы, участие в органах управления и контроля других организаций

Период		Наименование организации	Должность
с	по		
2004	2017	Департамент топливно-энергетического хозяйства города Москвы	Первый заместитель руководителя департамента
2017	настоящее время	Департамент жилищно-коммунального хозяйства города Москвы	Первый заместителя руководителя департамента

Участие в органах управления и контроля других организаций

Наименование организации	Должность
АО «МОСГАЗ»	Член Совета директоров
АО «Мосгорсвет»	Председатель Совета директоров

Доли участия в уставном капитале эмитента/обыкновенных акций *не имеет*

Доли участия лица в уставном капитале дочерних и зависимых обществ эмитента/обыкновенных акций дочерних и зависимых обществ эмитента: *Лицо указанных долей не имеет*

Сведения о совершенных сделках по приобретению или отчуждению акций Общества (с указанием по каждой сделке даты ее совершения, содержания сделки, категорий (типа) и количества акций Общества, являвшихся предметом сделки): *Лицо указанные сделки не совершало.*

Наличие согласия на раскрытие данной информации в Годовом отчете: *Лицом дано согласие.*

3.8. ФИО: **Королев Виталий Геннадьевич**

Год рождения: 1980

Образование: *высшее.*

Должность на момент избрания в Комитет по технологическому присоединению: *Заместитель руководителя ФАС России.*

Место работы за последние 5 лет, сведения об основном месте работы, участие в органах управления и контроля других организаций

Период		Наименование организации	Должность
с	по		
2008	2015	ФАС России	Начальник управления контроля электроэнергетики ФАС России
2015	настоящее время	ФАС России	Заместитель руководителя ФАС России

Доли участия в уставном капитале эмитента/обыкновенных акций *не имеет*

Доли участия лица в уставном капитале дочерних и зависимых обществ эмитента/обыкновенных акций дочерних и зависимых обществ эмитента: *Лицо указанных долей не имеет*

Сведения о совершенных сделках по приобретению или отчуждению акций Общества (с указанием по каждой сделке даты ее совершения, содержания сделки, категорий (типа) и количества акций Общества, являвшихся предметом сделки): *Лицо указанные сделки не совершало.*

Наличие согласия на раскрытие данной информации в Годовом отчете: *Лицом дано согласие.*

3.9. ФИО: **Михеев Дмитрий Дмитриевич**

Год рождения: 1983

Образование: *высшее. Технический Университет им. И.И. Ползунова (АлтГТУ), специальность - «Электроснабжение промышленных предприятий».*

Алтайская Академия Экономики и Права (ААЭП), магистр менеджмента по направлению менеджмент

Должность на момент избрания в Комитет по технологическому присоединению: *Заместитель директора Департамента—начальник отдела перспективного развития электроэнергетики Департамента развития электроэнергетики Минэнерго России.*

Место работы за последние 5 лет, сведения об основном месте работы, участие в органах управления и контроля других организаций

Период		Наименование организации	Должность
с	по		
2012	н.в.	Минэнерго России	Заместитель Директора департамента-начальник отдела перспективного развития электроэнергетики Департамента развития электроэнергетики Минэнерго России

Доли участия в уставном капитале эмитента/обыкновенных акций *не имеет*

Доли участия лица в уставном капитале дочерних и зависимых обществ эмитента/обыкновенных акций дочерних и зависимых обществ эмитента: *Лицо указанных долей не имеет*

Сведения о совершенных сделках по приобретению или отчуждению акций Общества (с указанием по каждой сделке даты ее совершения, содержания сделки, категорий (типа) и количества акций Общества, являвшихся предметом сделки): *Лицо указанные сделки не совершало.*

Наличие согласия на раскрытие данной информации в Годовом отчете: *Лицом дано согласие.*

3.10. ФИО: Юшин Леонид Юрьевич

Год рождения: 1971

Образование: *высшее. Санкт-Петербургский Университет Путей Сообщения. Электромеханика. Инженер – электромеханик.*

Санкт – Петербургский Университет. Менеджмент. Финансовый менеджер.

Стокгольмская школа экономики EMBA.

Государственный Университет Высшая Школа Экономики EMBA.

Должность на момент избрания в Комитет по технологическому присоединению: *Директор по ценовому контролю и инвестициям ПАО «МОЭСК».*

Период		Наименование организации	Должность
с	по		
2010	2013	ООО «Элерон»	Генеральный директор
2013	настоящее время	ПАО «МОЭСК»	Директор по ценовому контролю и инвестициям, Директор департамента инвестиций

Доли участия в уставном капитале эмитента/обыкновенных акций *не имеет*

Доли участия лица в уставном капитале дочерних и зависимых обществ эмитента/обыкновенных акций дочерних и зависимых обществ эмитента: *Лицо указанных долей не имеет*

Сведения о совершенных сделках по приобретению или отчуждению акций Общества (с указанием по каждой сделке даты ее совершения, содержания сделки, категорий (типа) и количества акций Общества, являвшихся предметом сделки): *Лицо указанные сделки не совершало.*

Наличие согласия на раскрытие данной информации в Годовом отчете: *Лицом дано согласие.*

3.11. ФИО: Ким Ирина Вениаминовна

Год рождения: 1965

Образование: *высшее. Томский Политехнический институт, Электро-Энергетический факультет. Инженер – электрик.*

Должность на момент избрания в Комитет по технологическому присоединению: *Главный эксперт Департамента перспективного развития сети и технологического присоединения*

Период		Наименование организации	Должность
с	по		
2013	н.в.	ПАО «Россети»	Главный эксперт Департамента перспективного развития сети и технологического присоединения

Доли участия в уставном капитале эмитента/обыкновенных акций *не имеет*

Доли участия лица в уставном капитале дочерних и зависимых обществ эмитента/обыкновенных акций дочерних и зависимых обществ эмитента: *Лицо указанных долей не имеет*

Сведения о совершенных сделках по приобретению или отчуждению акций Общества (с указанием по каждой сделке даты ее совершения, содержания сделки, категорий (типа) и количества акций Общества, являвшихся предметом сделки): *Лицо указанные сделки не совершало.*

Наличие согласия на раскрытие данной информации в Годовом отчете: *Лицом дано согласие.*

3.12. ФИО: Кухаренко Василий Сергеевич

Год рождения: 1979

Образование: *высшее. Московский энергетический институт. Электроэнергетические системы и сети. Инженер.*

Должность на момент избрания в Комитет по технологическому присоединению: *Главный эксперт Департамента*

перспективного развития сети и технологического присоединения ПАО «Россети».

Период		Наименование организации	Должность
с	по		
2015	н.в.	ПАО «Россети»	Главный эксперт Департамента перспективного развития сети и технологического присоединения ПАО «Россети»

Доли участия в уставном капитале эмитента/обыкновенных акций *не имеет*

Доли участия лица в уставном капитале дочерних и зависимых обществ эмитента/обыкновенных акций дочерних и зависимых обществ эмитента: *Лицо указанных долей не имеет*

Сведения о совершенных сделках по приобретению или отчуждению акций Общества (с указанием по каждой сделке даты ее совершения, содержания сделки, категорий (типа) и количества акций Общества, являвшихся предметом сделки): *Лицо указанные сделки не совершало.*

Наличие согласия на раскрытие данной информации в Годовом отчете: *Лицом дано согласие.*

3.13. ФИО: Михайлов Илья Геннадиевич

Год рождения: 1990

Образование: *высшее*. ВШБ МГУ. Менеджмент. Бакалавр менеджмента, магистр международного менеджмента.

Должность на момент избрания в Комитет по технологическому присоединению: Аналитик управления нефтехимии и инфраструктурных проектов Департамента прямых инвестиций Банка ГПБ (АО)

Период		Наименование организации	Должность
с	по		
2015	2015	ООО «Компания Базовый Элемент»	Инвестиционный аналитик
2015	2016	ООО «Крокус Наноэлектроника»	Ведущий финансовый аналитик
2016	н.в.	АО «Газпромбанк»	Инвестиционный аналитик

Доли участия в уставном капитале эмитента/обыкновенных акций *не имеет*

Доли участия лица в уставном капитале дочерних и зависимых обществ эмитента/обыкновенных акций дочерних и зависимых обществ эмитента: *Лицо указанных долей не имеет*

Сведения о совершенных сделках по приобретению или отчуждению акций Общества (с указанием по каждой сделке даты ее совершения, содержания сделки, категорий (типа) и количества акций Общества, являвшихся предметом сделки): *Лицо указанные сделки не совершало.*

Наличие согласия на раскрытие данной информации в Годовом отчете: *Лицом дано согласие.*

4. Сведения о членах Комитета по аудиту

Данные по членам Комитета по аудиту представлены в настоящем разделе в подразделе «Сведения о членах Совета директоров общества», поскольку все члены Комитета по аудиту являются членами Совета директоров Общества.

5. Сведения о членах Комитета по кадрам и вознаграждениям

Данные по членам Комитета по кадрам и вознаграждениям представлены в настоящем разделе в подразделе «Сведения о членах Совета директоров общества», поскольку все члены Комитета по кадрам и вознаграждениям являются членами Совета директоров Общества.

Сведения о членах Правления

Действующий состав Правления в отчетном году (до 27.06.2017)

№ п/п	Ф.И.О.	Должность по состоянию на 31.12.2017	Срок полномочий (в соответствии с трудовым договором)
1	Синютин Петр Алексеевич	Генеральный директор	04.02.2019
2	Иванов Всеволод Евгеньевич	Первый Заместитель генерального директора - Главный инженер	04.03.2019
3	Старостин Алексей Сергеевич	Заместитель генерального директора по корпоративному управлению и собственности	18.07.2018
4	Будыко Марк Леонидович	Заместитель генерального директора по логистике и МТО	12.08.2018
5	Войнов Роман Владимирович	Директор филиала Московские кабельные сети	до 06.08.2017
		Первый заместитель директора филиала Московские кабельные сети по инвестиционной деятельности и управлению производственными активами	-

6	Иноземцев Александр Валерьевич	Первый заместитель генерального директора по финансово-экономической деятельности и корпоративному управлению	до 21.03.2017
		Советник генерального директора	до 10.11.2017
7	Пятигор Александр Михайлович	Заместитель генерального директора по технологическому присоединению и развитию услуг	04.03.2019
8	Салтыков Сергей Владимирович	Заместитель генерального директора по транспорту и учету электроэнергии	До 14.02.2018
		Директор Департамента реализации услуг	-
9	Вологин Андрей Викторович	Директор филиала Московские кабельные сети	04.03.2019
10	Филин Александр Валентинович	Первый заместитель генерального директора по корпоративной защите и противодействию коррупции	04.03.2019

Действующий состав Правления в отчетном году (с 27.06.2017 до 16.11.2017)

№ п/п	Ф.И.О.	Должность по состоянию на 31.12.2017	Срок полномочий (в соответствии с трудовым договором)
1	Синютин Петр Алексеевич	Генеральный директор	04.02.2019
2	Иванов Всеволод Евгеньевич	Первый Заместитель генерального директора - Главный инженер	04.03.2019
3	Старостин Алексей Сергеевич	Заместитель генерального директора по корпоративному управлению и собственности	18.07.2018
4	Будыко Марк Леонидович	Заместитель генерального директора по логистике и МТО	12.08.2018
5	Войнов Роман Владимирович	Директор филиала Московские кабельные сети	до 06.08.2017
		Первый заместитель директора филиала Московские кабельные сети по инвестиционной деятельности и управлению производственными активами	-
6	Мясников Владимир Юрьевич	Первый заместитель генерального директора по финансово-экономической деятельности и корпоративному управлению	04.03.2019
7	Пятигор Александр Михайлович	Заместитель генерального директора по технологическому присоединению и развитию услуг	04.03.2019
8	Салтыков Сергей Владимирович	Заместитель генерального директора по транспорту и учету электроэнергии	До 14.02.2018
		Директор Департамента реализации услуг	-
9	Вологин Андрей Викторович	Директор филиала Восточные электрические сети	04.03.2019
10	Филин Александр Валентинович	Первый заместитель генерального директора по корпоративной защите и противодействию коррупции	04.03.2019

Действующий состав Правления в отчетном году (с 16.11.2017)

№ п/п	Ф.И.О.	Должность по состоянию на 31.12.2017	Срок полномочий (в соответствии с трудовым договором)
1	Синютин Петр Алексеевич	Генеральный директор	04.02.2019
2	Иванов Всеволод Евгеньевич	Первый Заместитель генерального директора - Главный инженер	04.03.2019
3	Старостин Алексей Сергеевич	Заместитель генерального директора по корпоративному управлению и собственности	18.07.2018
4	Будыко Марк Леонидович	Заместитель генерального директора по логистике и МТО	12.08.2018
5	Ежокин Михаил Анатольевич	Директор филиала Южные электрические сети	28.12.2019
6	Мясников Владимир Юрьевич	Первый заместитель генерального директора по финансово-экономической деятельности и корпоративному управлению	04.03.2019
7	Пятигор Александр Михайлович	Заместитель генерального директора по технологическому присоединению и развитию услуг	04.03.2019
8	Салтыков Сергей	Заместитель генерального директора по	До 14.02.2018

	Владимирович	транспорту и учету электроэнергии	
		Директор Департамента реализации услуг	-
9	Вологин Андрей Викторович	Директор филиала Восточные электрические сети	04.03.2019
10	Филин Александр Валентинович	Первый заместитель генерального директора по корпоративной защите и противодействию коррупции	04.03.2019

Персональный состав Правления (информация по состоянию на 31.12.2017)

ФИО: Синютин Петр Алексеевич

Год рождения: **1962**

Образование: **высшее**

Все должности, занимаемые данным лицом в эмитенте и других организациях за последние 5 лет и в настоящее время в хронологическом порядке, в том числе по совместительству

Период		Наименование организации	Должность
с	по		
2010	2012	ОАО «Мосэнергосбыт»	Управляющий директор-первый заместитель генерального директора
2012	2013	ОАО «Московская объединенная электросетевая компания»	И.о. генерального директора, Председатель Правления
2013	настоящее время	ПАО «Московская объединенная электросетевая компания»	Генеральный директор, Председатель Правления, член Совета директоров
2016	настоящее время	Союз «Торгово-промышленная палата Московской области»	Член Совета

Доли участия в уставном капитале эмитента/обыкновенных акций не имеет

Количество акций эмитента каждой категории (типа), которые могут быть приобретены лицом в результате осуществления прав по принадлежащим ему опционам эмитента: **эмитент не выпускал опционов**

Доли участия лица в уставном (складочном) капитале (паевом фонде) дочерних и зависимых обществ эмитента

Лицо указанных долей не имеет

Сведения о характере любых родственных связей с иными лицами, входящими в состав органов управления эмитента и/или органов контроля за финансово-хозяйственной деятельностью эмитента:

Указанных родственных связей нет

Сведения о привлечении такого лица к административной ответственности за правонарушения в области финансов, налогов и сборов, рынка ценных бумаг или уголовной ответственности (наличии судимости) за преступления в сфере экономики или за преступления против государственной власти:

Лицо к указанным видам ответственности не привлекалось

Сведения о занятии таким лицом должностей в органах управления коммерческих организаций в период, когда в отношении указанных организаций было возбуждено дело о банкротстве и/или введена одна из процедур банкротства, предусмотренных законодательством Российской Федерации о несостоятельности (банкротстве):

Лицо указанных должностей не занимало

ФИО: Будыко Марк Леонидович

Год рождения: **1967**

Образование: **высшее**

Все должности, занимаемые данным лицом в эмитенте и других организациях за последние 5 лет и в настоящее время в хронологическом порядке, в том числе по совместительству

Период		Наименование организации	Должность
с	по		
2012	настоящее время	ПАО «Московская объединенная электросетевая компания»	Заместитель генерального директора по логистике и МТО, член Правления

Доли участия в уставном капитале эмитента/обыкновенных акций не имеет

Количество акций эмитента каждой категории (типа), которые могут быть приобретены лицом в результате осуществления прав по принадлежащим ему опционам эмитента: **эмитент не выпускал опционов**

Доли участия лица в уставном (складочном) капитале (паевом фонде) дочерних и зависимых обществ эмитента

Лицо указанных долей не имеет

Сведения о характере любых родственных связей с иными лицами, входящими в состав органов управления эмитента и/или органов контроля за финансово-хозяйственной деятельностью эмитента:

Указанных родственных связей нет

Сведения о привлечении такого лица к административной ответственности за правонарушения в области финансов, налогов и сборов, рынка ценных бумаг или уголовной ответственности (наличии судимости) за преступления в сфере экономики или за преступления против государственной власти:

Лицо к указанным видам ответственности не привлекалось

Сведения о занятии таким лицом должностей в органах управления коммерческих организаций в период, когда в отношении указанных организаций было возбуждено дело о банкротстве и/или введена одна из процедур банкротства, предусмотренных законодательством Российской Федерации о несостоятельности (банкротстве):

Лицо указанных должностей не занимало

ФИО: Ежокин Михаил Анатольевич

Год рождения: **1969**

Образование: **высшее**

Все должности, занимаемые данным лицом в эмитенте и других организациях за последние 5 лет и в настоящее время в хронологическом порядке, в том числе по совместительству

Период		Наименование организации	Должность
с	по		
2012	2017	ПАО «Московская объединенная электросетевая компания»	заместитель генерального директора-директор филиала "Южные электрические сети», Директор филиала Южные электрические сети,
2017	настоящее время	ПАО «Московская объединенная электросетевая компания»	Член Правления

Доли участия в уставном капитале эмитента/обыкновенных акций не имеет

Количество акций эмитента каждой категории (типа), которые могут быть приобретены лицом в результате осуществления прав по принадлежащим ему опционам эмитента: **эмитент не выпускал опционов**

Доли участия лица в уставном (складочном) капитале (паевом фонде) дочерних и зависимых обществ эмитента

Лицо указанных долей не имеет

Сведения о характере любых родственных связей с иными лицами, входящими в состав органов управления эмитента и/или органов контроля за финансово-хозяйственной деятельностью эмитента: **Указанных родственных связей нет**

Сведения о привлечении такого лица к административной ответственности за правонарушения в области финансов, налогов и сборов, рынка ценных бумаг или уголовной ответственности (наличии судимости) за преступления в сфере экономики или за преступления против государственной власти: **Лицо к указанным видам ответственности не привлекалось**

Сведения о занятии таким лицом должностей в органах управления коммерческих организаций в период, когда в отношении указанных организаций было возбуждено дело о банкротстве и/или введена одна из процедур банкротства, предусмотренных законодательством Российской Федерации о несостоятельности (банкротстве): **Лицо указанных должностей не занимало**

ФИО: Вологин Андрей Викторович

Год рождения: **1968**

Образование: **высшее**

Все должности, занимаемые данным лицом в эмитенте и других организациях за последние 5 лет и в настоящее время в хронологическом порядке, в том числе по совместительству

Период		Наименование организации	Должность
с	по		
2012	2017	ПАО «Московская объединенная электросетевая компания»	Директор филиала Восточные электрические сети
2016	настоящее время	ПАО «Московская объединенная электросетевая компания»	Член Правления
2017	настоящее время	ПАО «Московская объединенная электросетевая компания»	Директор филиала Московские кабельные сети

Доля участия лица в уставном капитале эмитента, %: **0.000173**

Доля принадлежащих лицу обыкновенных акций эмитента, %: **0.000173**

Количество акций эмитента каждой категории (типа), которые могут быть приобретены лицом в результате осуществления прав по принадлежащим ему опционам эмитента: **эмитент не выпускал опционов**

Доли участия лица в уставном (складочном) капитале (паевом фонде) дочерних и зависимых обществ эмитента

Лицо указанных долей не имеет

Сведения о характере любых родственных связей с иными лицами, входящими в состав органов управления эмитента и/или органов контроля за финансово-хозяйственной деятельностью эмитента:

Указанных родственных связей нет

Сведения о привлечении такого лица к административной ответственности за правонарушения в области финансов, налогов и сборов, рынка ценных бумаг или уголовной ответственности (наличии судимости) за преступления в сфере экономики или за преступления против государственной власти:

Лицо к указанным видам ответственности не привлекалось

Сведения о занятии таким лицом должностей в органах управления коммерческих организаций в период, когда в отношении указанных организаций было возбуждено дело о банкротстве и/или введена одна из процедур банкротства, предусмотренных законодательством Российской Федерации о несостоятельности (банкротстве):

Лицо указанных должностей не занимало

ФИО: Иванов Всеволод Евгеньевич

Год рождения: **1976**

Образование **высшее**

Все должности, занимаемые данным лицом в эмитенте и других организациях за последние 5 лет и в настоящее время в хронологическом порядке, в том числе по совместительству

Период		Наименование организации	Должность
с	по		
2011	2013	ОАО «Московская объединенная электросетевая компания»	Заместитель технического директора по оперативно-техническому управлению-начальник центра управления сетями
2013	2015	ОАО «Московская объединенная электросетевая компания» - филиал «Центральные электрические сети»	Директор филиала
2014	настоящее время	ПАО «Московская объединенная электросетевая компания»	Член Правления
2015	настоящее время	ПАО «Московская объединенная электросетевая компания»	Первый заместитель генерального директора - главный инженер

Доли участия в уставном капитале эмитента/обыкновенных акций не имеет

Количество акций эмитента каждой категории (типа), которые могут быть приобретены лицом в результате осуществления прав по принадлежащим ему опционам эмитента: **эмитент не выпускал опционов**

Доли участия лица в уставном (складочном) капитале (паевом фонде) дочерних и зависимых обществ эмитента

Лицо указанных долей не имеет

Сведения о характере любых родственных связей с иными лицами, входящими в состав органов управления эмитента и/или органов контроля за финансово-хозяйственной деятельностью эмитента:

Указанных родственных связей нет

Сведения о привлечении такого лица к административной ответственности за правонарушения в области финансов, налогов и сборов, рынка ценных бумаг или уголовной ответственности (наличия судимости) за преступления в сфере экономики или за преступления против государственной власти:

Лицо к указанным видам ответственности не привлекалось

Сведения о занятии таким лицом должностей в органах управления коммерческих организаций в период, когда в отношении указанных организаций было возбуждено дело о банкротстве и/или введена одна из процедур банкротства, предусмотренных законодательством Российской Федерации о несостоятельности (банкротстве):

Лицо указанных должностей не занимало
ФИО: Мясников Владимир Юрьевич

Год рождения: **1977**

Образование: **высшее**

Все должности, занимаемые данным лицом в эмитенте и других организациях за последние 5 лет и в настоящее время в хронологическом порядке, в том числе по совместительству

Период		Наименование организации	Должность
с	по		
2011	2016	ОАО «Концерн Росэнергоатом» (ГК Росатом)	Первый заместитель генерального директора
2017	настоящее время	ПАО «Московская объединенная электросетевая компания»	Первый заместитель генерального директора по финансово-экономической деятельности и корпоративному управлению, член Правления

Доли участия в уставном капитале эмитента/обыкновенных акций не имеет

Количество акций эмитента каждой категории (типа), которые могут быть приобретены лицом в результате осуществления прав по принадлежащим ему опционам эмитента: **эмитент не выпускал опционов**

Доли участия лица в уставном (складочном) капитале (паевом фонде) дочерних и зависимых обществ эмитента

Лицо указанных долей не имеет

Сведения о характере любых родственных связей с иными лицами, входящими в состав органов управления эмитента и/или органов контроля за финансово-хозяйственной деятельностью эмитента:

Указанных родственных связей нет

Сведения о привлечении такого лица к административной ответственности за правонарушения в области финансов, налогов и сборов, рынка ценных бумаг или уголовной ответственности (наличия судимости) за преступления в сфере экономики или за преступления против государственной власти:

Лицо к указанным видам ответственности не привлекалось

Сведения о занятии таким лицом должностей в органах управления коммерческих организаций в период, когда в отношении указанных организаций было возбуждено дело о банкротстве и/или введена одна из процедур банкротства, предусмотренных законодательством Российской Федерации о несостоятельности (банкротстве):

Лицо указанных должностей не занимало
ФИО: Пятигор Александр Михайлович

Год рождения: **1980**

Образование: **высшее**

Все должности, занимаемые данным лицом в эмитенте и других организациях за последние 5 лет и в настоящее время в хронологическом порядке, в том числе по совместительству

Период		Наименование организации	Должность
с	по		

2012	настоящее время	ПАО «Московская объединенная электросетевая компания»	Директор по перспективному развитию сети, заместитель генерального директора по технологическому присоединению и развитию услуг
2014	настоящее время	ПАО «Московская объединенная электросетевая компания»	Член Правления

Доли участия в уставном капитале эмитента/обыкновенных акций не имеет

Количество акций эмитента каждой категории (типа), которые могут быть приобретены лицом в результате осуществления прав по принадлежащим ему опционам эмитента: **эмитент не выпускал опционов**

Доли участия лица в уставном (складочном) капитале (паевом фонде) дочерних и зависимых обществ эмитента

Лицо указанных долей не имеет

Сведения о характере любых родственных связей с иными лицами, входящими в состав органов управления эмитента и/или органов контроля за финансово-хозяйственной деятельностью эмитента:

Указанных родственных связей нет

Сведения о привлечении такого лица к административной ответственности за правонарушения в области финансов, налогов и сборов, рынка ценных бумаг или уголовной ответственности (наличия судимости) за преступления в сфере экономики или за преступления против государственной власти:

Лицо к указанным видам ответственности не привлекалось

Сведения о занятии таким лицом должностей в органах управления коммерческих организаций в период, когда в отношении указанных организаций было возбуждено дело о банкротстве и/или введена одна из процедур банкротства, предусмотренных законодательством Российской Федерации о несостоятельности (банкротстве):

Лицо указанных должностей не занимало

ФИО: Салтыков Сергей Владимирович

Год рождения: **1974**

Образование: **высшее**

Все должности, занимаемые данным лицом в эмитенте и других организациях за последние 5 лет и в настоящее время в хронологическом порядке, в том числе по совместительству

Период		Наименование организации	Должность
с	по		
2005	настоящее время	ПАО «Московская объединенная электросетевая компания»	Начальник договорного отдела, начальник отдела работы с потребителями по оказанию услуг транспорта электрической энергии, заместитель директора по транспорту электроэнергетики, директор по реализации услуг, директор департамента по транспорту электроэнергетики, Заместитель генерального директора по передаче и учету электроэнергии
2016	настоящее время	ПАО «Московская объединенная электросетевая компания»	член Правления

Доли участия в уставном капитале эмитента/обыкновенных акций не имеет

Количество акций эмитента каждой категории (типа), которые могут быть приобретены лицом в результате осуществления прав по принадлежащим ему опционам эмитента: **эмитент не выпускал опционов**

Доли участия лица в уставном (складочном) капитале (паевом фонде) дочерних и зависимых обществ эмитента

Лицо указанных долей не имеет

Сведения о характере любых родственных связей с иными лицами, входящими в состав органов управления эмитента и/или органов контроля за финансово-хозяйственной деятельностью эмитента:

Указанных родственных связей нет

Сведения о привлечении такого лица к административной ответственности за правонарушения в области финансов, налогов и сборов, рынка ценных бумаг или уголовной ответственности (наличия судимости) за преступления в сфере экономики или за преступления против государственной власти:

Лицо к указанным видам ответственности не привлекалось

Сведения о занятии таким лицом должностей в органах управления коммерческих организаций в период, когда в отношении указанных организаций было возбуждено дело о банкротстве и/или введена одна из процедур банкротства, предусмотренных законодательством Российской Федерации о несостоятельности (банкротстве):

Лицо указанных должностей не занимало

ФИО: Старостин Алексей Сергеевич

Год рождения: **1976**

Образование: **высшее**

Все должности, занимаемые данным лицом в эмитенте и других организациях за последние 5 лет и в настоящее время в хронологическом порядке, в том числе по совместительству

Период		Наименование организации	Должность
с	по		

2012	настоящее время	ПАО «Московская объединенная электросетевая компания»	Заместитель генерального директора по корпоративному управлению и собственности, член Правления
------	-----------------	---	---

Доли участия в уставном капитале эмитента/обыкновенных акций не имеет

Количество акций эмитента каждой категории (типа), которые могут быть приобретены лицом в результате осуществления прав по принадлежащим ему опционам эмитента: **эмитент не выпускал опционов**

Доли участия лица в уставном (складочном) капитале (паевом фонде) дочерних и зависимых обществ эмитента

Лицо указанных долей не имеет

Сведения о характере любых родственных связей с иными лицами, входящими в состав органов управления эмитента и/или органов контроля за финансово-хозяйственной деятельностью эмитента: **Указанных родственных связей нет**

Сведения о привлечении такого лица к административной ответственности за правонарушения в области финансов, налогов и сборов, рынка ценных бумаг или уголовной ответственности (наличии судимости) за преступления в сфере экономики или за преступления против государственной власти: **Лицо к указанным видам ответственности не привлекалось**

Сведения о занятии таким лицом должностей в органах управления коммерческих организаций в период, когда в отношении указанных организаций было возбуждено дело о банкротстве и/или введена одна из процедур банкротства, предусмотренных законодательством Российской Федерации о несостоятельности (банкротстве): **Лицо указанных должностей не занимало**

ФИО: Филин Александр Валентинович

Год рождения: **1967**

Образование: **высшее**

Все должности, занимаемые данным лицом в эмитенте и других организациях за последние 5 лет и в настоящее время в хронологическом порядке, в том числе по совместительству

Период		Наименование организации	Должность
с	по		
2013	2014	ОАО «Московская объединенная электросетевая компания»	Советник
2014	настоящее время	ПАО «Московская объединенная электросетевая компания»	Первый заместитель генерального директора по корпоративной защите и противодействию коррупции, член Правления

Доли участия в уставном капитале эмитента/обыкновенных акций не имеет

Количество акций эмитента каждой категории (типа), которые могут быть приобретены лицом в результате осуществления прав по принадлежащим ему опционам эмитента: **эмитент не выпускал опционов**

Доли участия лица в уставном (складочном) капитале (паевом фонде) дочерних и зависимых обществ эмитента

Лицо указанных долей не имеет

Сведения о характере любых родственных связей с иными лицами, входящими в состав органов управления эмитента и/или органов контроля за финансово-хозяйственной деятельностью эмитента: **Указанных родственных связей нет**

Сведения о привлечении такого лица к административной ответственности за правонарушения в области финансов, налогов и сборов, рынка ценных бумаг или уголовной ответственности (наличии судимости) за преступления в сфере экономики или за преступления против государственной власти: **Лицо к указанным видам ответственности не привлекалось**

Сведения о занятии таким лицом должностей в органах управления коммерческих организаций в период, когда в отношении указанных организаций было возбуждено дело о банкротстве и/или введена одна из процедур банкротства, предусмотренных законодательством Российской Федерации о несостоятельности (банкротстве):

Лицо указанных должностей не занимало

ФИО: Иноземцев Александр Валерьевич

Год рождения: **1966**

Образование: **высшее**

Все должности, занимаемые данным лицом в эмитенте и других организациях за последние 5 лет и в настоящее время в хронологическом порядке, в том числе по совместительству

Период		Наименование организации	Должность
с	по		
2009	2011	ООО «УК СГК»	Заместитель генерального директора - финансовый директор
2011	2012	ОАО «Мосэнергосбыт»	Финансовый директор
2012	2013	ОАО «Московская объединенная электросетевая компания»	Заместитель генерального директора по экономике и финансам, член Правления
2013	2013	ОАО «Московская объединенная электросетевая компания»	Первый заместитель генерального директора, член Правления
2013	2017	ПАО «Московская объединенная электросетевая компания»	Первый заместитель генерального директора по финансово-экономической деятельности и корпоративному управлению, Советник генерального директора, член Правления

Доли участия в уставном капитале эмитента/обыкновенных акций не имеет.

Доли участия лица в уставном капитале дочерних и зависимых обществ эмитента/обыкновенных акций дочерних и зависимых обществ эмитента:

Лицо указанных долей не имеет.

Сведения о характере любых родственных связей с лицами, входящими в состав органов управления эмитента и (или) органов контроля за финансово-хозяйственной деятельностью эмитента:

Указанных родственных связей нет.

Сведения о привлечении к административной ответственности за правонарушения в области финансов, налогов и сборов, рынка ценных бумаг или уголовной ответственности (о наличии судимости) за преступления в сфере экономики и/или за преступления против государственной власти:

Лицо к указанным видам ответственности не привлекалось.

Сведения о занятии должностей в органах управления коммерческих организаций в период, когда в отношении указанных организаций было возбуждено дело о банкротстве и/или введена одна из процедур банкротства, предусмотренных законодательством Российской Федерации о несостоятельности (банкротстве):

Лицо указанных должностей не занимало.

ФИО: Войнов Роман Владимирович

Год рождения: **1971**

Образование: **высшее**

Все должности, занимаемые данным лицом в эмитенте и других организациях за последние 5 лет и в настоящее время в хронологическом порядке, в том числе по совместительству

Период		Наименование организации	Должность
с	по		
2011	2013	ПАО «Московская объединенная электросетевая компания»	Директор филиала Центральные электрические сети, Москва; Заместитель генерального директора - директор филиала Центральные электрические сети
2013	2017	ПАО «Московская объединенная электросетевая компания»	Директор филиала Московские кабельные сети
2016	2017	ПАО «Московская объединенная электросетевая компания»	Член Правления
2017	Настоящее время	ПАО «Московская объединенная электросетевая компания»	Первый заместитель директора филиала Московские кабельные сети по инвестиционной деятельности и управлению производственными активами

Доли участия в уставном капитале эмитента/обыкновенных акций не имеет

Доли участия лица в уставном капитале дочерних и зависимых обществ эмитента/обыкновенных акций дочерних и зависимых обществ эмитента:

Лицо указанных долей не имеет

Сведения о характере любых родственных связей с лицами, входящими в состав органов управления эмитента и (или) органов контроля за финансово-хозяйственной деятельностью эмитента:

Указанных родственных связей нет

Сведения о привлечении к административной ответственности за правонарушения в области финансов, налогов и сборов, рынка ценных бумаг или уголовной ответственности (о наличии судимости) за преступления в сфере экономики и/или за преступления против государственной власти:

Лицо к указанным видам ответственности не привлекалось

Сведения о занятии должностей в органах управления коммерческих организаций в период, когда в отношении указанных организаций было возбуждено дело о банкротстве и/или введена одна из процедур банкротства, предусмотренных законодательством Российской Федерации о несостоятельности (банкротстве):

Лицо указанных должностей не занимало

Сведения о членах Ревизионной комиссии

ФИО: **Ерандина Елена Станиславовна**

Год рождения: **1972**

Образование: **высшее**

Все должности, занимаемые данным лицом в эмитенте и других организациях за последние 5 лет и в настоящее время в хронологическом порядке, в том числе по совместительству

Период		Наименование организации	Должность
с	по		
2011	2013	ЗАО "Ойл Ассетс Менеджмент"	Заместитель начальника отдела проверок финансово-хозяйственной деятельности Департамента внутреннего контроля
2013	2015	ОАО "Электросетьсервис ЕНЭС"	Главный специалист Службы

			внутреннего аудита
2016	настоящее время	ПАО "Россети"	Главный эксперт Контрольно-экспертного управления Департамента контрольно-ревизионной деятельности
2016	настоящее время	ПАО "Московская объединенная электросетевая компания"	Член Ревизионной комиссии

Доли участия в уставном капитале эмитента/обыкновенных акций не имеет

Количество акций эмитента каждой категории (типа), которые могут быть приобретены лицом в результате осуществления прав по принадлежащим ему опционам эмитента: **эмитент не выпускал опционов**

Доли участия лица в уставном (складочном) капитале (паевом фонде) дочерних и зависимых обществ эмитента

Лицо указанных долей не имеет

Сведения о характере любых родственных связей с иными лицами, входящими в состав органов управления эмитента и/или органов контроля за финансово-хозяйственной деятельностью эмитента:

Указанных родственных связей нет

Сведения о привлечении такого лица к административной ответственности за правонарушения в области финансов, налогов и сборов, рынка ценных бумаг или уголовной ответственности (наличии судимости) за преступления в сфере экономики или за преступления против государственной власти: **Лицо к указанным видам ответственности не привлекалось**

Сведения о занятии таким лицом должностей в органах управления коммерческих организаций в период, когда в отношении указанных организаций было возбуждено дело о банкротстве и/или введена одна из процедур банкротства, предусмотренных законодательством Российской Федерации о несостоятельности (банкротстве):

Лицо указанных должностей не занимало

ФИО: **Кабизьскина Елена Александровна**

Год рождения: **1964**

Образование: **высшее**

Все должности, занимаемые данным лицом в эмитенте и других организациях за последние 5 лет и в настоящее время в хронологическом порядке, в том числе по совместительству

Период		Наименование организации	Должность
с	по		
2005	2013	ОАО "ФСК ЕЭС"	Начальник Департамента внутреннего контроля и управления рисками; Заместитель начальника департамента контроля и ревизий.
2013	2014	ОАО "Московская объединенная электросетевая компания"	Начальник управления методологического обеспечения департамента внутреннего аудита
2014	настоящее время	ПАО "Россети"	Заместитель начальника управления ревизионной деятельности Департамента контрольной деятельности; Заместитель начальника Управления ревизионной деятельности Департамента контрольно-ревизионной деятельности
2016	настоящее время	ПАО "Московская объединенная электросетевая компания"	Член Ревизионной комиссии

Доли участия в уставном капитале эмитента/обыкновенных акций не имеет

Количество акций эмитента каждой категории (типа), которые могут быть приобретены лицом в результате осуществления прав по принадлежащим ему опционам эмитента: **эмитент не выпускал опционов**

Доли участия лица в уставном (складочном) капитале (паевом фонде) дочерних и зависимых обществ эмитента

Лицо указанных долей не имеет

Сведения о характере любых родственных связей с иными лицами, входящими в состав органов управления эмитента и/или органов контроля за финансово-хозяйственной деятельностью эмитента:

Указанных родственных связей нет

Сведения о привлечении такого лица к административной ответственности за правонарушения в области финансов, налогов и сборов, рынка ценных бумаг или уголовной ответственности (наличии судимости) за преступления в сфере экономики или за преступления против государственной власти: **Лицо к указанным видам ответственности не привлекалось**

Сведения о занятии таким лицом должностей в органах управления коммерческих организаций в период, когда в отношении указанных организаций было возбуждено дело о банкротстве и/или введена одна из процедур банкротства, предусмотренных законодательством Российской Федерации о несостоятельности (банкротстве): **Лицо указанных должностей не занимало**

ФИО: **Задорожная Анжелика Александровна**

Год рождения: **1966**

Образование: **высшее**

Все должности, занимаемые данным лицом в эмитенте и других организациях за последние 5 лет и в настоящее время в

хронологическом порядке, в том числе по совместительству

Период		Наименование организации	Должность
с	по		
2001	2013	Счетная Палата РФ	Старший инспектор, ведущий инспектор, главный инспектор, заместитель начальника инспекции, заместитель директора департамента, начальник инспекции
2013	2014	Главное контрольное управление г. Москвы	Начальник управления
2014	2016	ПАО «Русгидро»	Заместитель директора департамента
2016	2017	ПАО «Россети»	Начальник дирекции контрольно-аналитического управления Департамента контрольно-ревизионной деятельности
2017	настоящее время	ПАО «Россети»	Руководитель дирекции внутреннего аудита
2017	настоящее время	ПАО «Московская объединенная электросетевая компания»	Член Ревизионной комиссии

Доли участия в уставном капитале эмитента/обыкновенных акций не имеет

Количество акций эмитента каждой категории (типа), которые могут быть приобретены лицом в результате осуществления прав по принадлежащим ему опционам эмитента: **эмитент не выпускал опционов**

Доли участия лица в уставном (складочном) капитале (паевом фонде) дочерних и зависимых обществ эмитента

Лицо указанных долей не имеет

Сведения о характере любых родственных связей с иными лицами, входящими в состав органов управления эмитента и/или органов контроля за финансово-хозяйственной деятельностью эмитента: **Указанных родственных связей нет**

Сведения о привлечении такого лица к административной ответственности за правонарушения в области финансов, налогов и сборов, рынка ценных бумаг или уголовной ответственности (наличия судимости) за преступления в сфере экономики или за преступления против государственной власти: **Лицо к указанным видам ответственности не привлекалось**

Сведения о занятии таким лицом должностей в органах управления коммерческих организаций в период, когда в отношении указанных организаций было возбуждено дело о банкротстве и/или введена одна из процедур банкротства, предусмотренных законодательством Российской Федерации о несостоятельности (банкротстве):

Лицо указанных должностей не занимало

ФИО: **Ким Светлана Анатольевна**

Год рождения: **1981**

Образование: **высшее**

Все должности, занимаемые данным лицом в эмитенте и других организациях за последние 5 лет и в настоящее время в хронологическом порядке, в том числе по совместительству

Период		Наименование организации	Должность
с	по		
2008	2013	ОАО «ФСК ЕЭС»	Руководитель направления контроля инвестиций Департамента контроля и ревизий, главный эксперт Департамента контроля и ревизий, ведущий эксперт Дирекции финансового контроля и внутреннего аудита
2013	настоящее время	ПАО «Россети»	Начальник Управления ревизионной деятельности и внутреннего аудита Департамента внутреннего аудита и контроля; Начальник Управления ревизионной деятельности Департамента контрольной деятельности; Начальник Управления ревизионной деятельности Департамента контрольно-ревизионной деятельности (на дату выдвижения)
2015	2016	ПАО «МРСК Юга», АО «НИИЦ МРСК, АО «Янтарьэнерго»	Член Ревизионной комиссии
2015	настоящее время	ПАО «Кубаньэнерго», ПАО «МРСК Северного Кавказа», ПАО «МРСК Центра», ОАО «МРСК Урала», ПАО «МРСК Волги», ПАО «МРСК Сибири»	Член Ревизионной комиссии

2016	настоящее время	ПАО «Ленэнерго», АО «НИЦ ЕЭС», АО «Управление ВОЛС-ВЛ»	Член Ревизионной комиссии
2014	настоящее время	ПАО «Московская объединенная электросетевая компания»	Член Ревизионной комиссии

Доли участия члена органа эмитента по контролю за его финансово-хозяйственной деятельностью в уставном капитале эмитента / доли принадлежащих указанному лицу обыкновенных акций эмитента и количества акций эмитента каждой категории (типа), которые могут быть приобретены таким лицом в результате осуществления прав по принадлежащим ему опционам эмитента: **не имеет**

Доли участия члена органа эмитента по контролю за его финансово-хозяйственной деятельностью в уставном капитале дочерних и зависимых обществ эмитента / доли принадлежащих указанному лицу обыкновенных акций дочернего или зависимого общества эмитента и количества акций дочернего или зависимого общества эмитента каждой категории (типа), которые могут быть приобретены таким лицом в результате осуществления прав по принадлежащим ему опционам дочернего или зависимого общества эмитента: **Лицо указанных долей не имеет**

Характер любых родственных связей между членом органа эмитента по контролю за его финансово-хозяйственной деятельностью и иными членами органов эмитента по контролю за его финансово-хозяйственной деятельностью, членами совета директоров эмитента, членами коллегиального исполнительного органа эмитента, лицом, занимающим должность (осуществляющим функции) единоличного исполнительного органа эмитента: **Указанных родственных связей нет**

Сведений о привлечении члена органа эмитента по контролю за его финансово-хозяйственной деятельностью к административной ответственности за правонарушения в области финансов, налогов и сборов, рынка ценных бумаг или уголовной ответственности (о наличии судимости) за преступления в сфере экономики и (или) за преступления против государственной власти: **Лицо к указанным видам ответственности не привлекалось**

Сведений о занятии членом органа эмитента по контролю за его финансово-хозяйственной деятельностью должностей в органах управления коммерческих организаций в период, когда в отношении указанных организаций было возбуждено дело о банкротстве и (или) введена одна из процедур банкротства, предусмотренных законодательством Российской Федерации о несостоятельности (банкротстве): **Лицо указанных должностей не занимало**

ФИО: **Кириллов Артем Николаевич**

Год рождения: **1984**

Образование: **высшее**

Все должности, занимаемые данным лицом в эмитенте и других организациях за последние 5 лет и в настоящее время в хронологическом порядке, в том числе по совместительству

Период		Наименование организации	Должность
с	по		
2009	2013	ОАО «ФСК ЕЭС»	Главный специалист Департамента контроля и ревизий, главный эксперт Департамента контроля и ревизий
2013	настоящее время	ПАО «Россети»	Начальник отдела инвестиционного аудита, заместитель начальника управления ревизионной деятельности Департамента контрольно-ревизионной деятельности
2014	настоящее время	ПАО «Московская объединенная электросетевая компания»	Член Ревизионной комиссии

Доли участия в уставном капитале эмитента/обыкновенных акций не имеет

Количество акций эмитента каждой категории (типа), которые могут быть приобретены лицом в результате осуществления прав по принадлежащим ему опционам эмитента: **эмитент не выпускал опционов**

Доли участия лица в уставном (складочном) капитале (паевом фонде) дочерних и зависимых обществ эмитента **Лицо указанных долей не имеет**

Сведения о характере любых родственных связей с иными лицами, входящими в состав органов управления эмитента и/или органов контроля за финансово-хозяйственной деятельностью эмитента:

Указанных родственных связей нет

Сведения о привлечении такого лица к административной ответственности за правонарушения в области финансов, налогов и сборов, рынка ценных бумаг или уголовной ответственности (наличии судимости) за преступления в сфере экономики или за преступления против государственной власти:

Лицо к указанным видам ответственности не привлекалось

Сведения о занятии таким лицом должностей в органах управления коммерческих организаций в период, когда в отношении указанных организаций было возбуждено дело о банкротстве и/или введена одна из процедур банкротства, предусмотренных законодательством Российской Федерации о несостоятельности (банкротстве):

Лицо указанных должностей не занимало

ФИО: **Медведева Оксана Алексеевна**

Год рождения: **1978**

Образование: **Высшее**

Все должности, занимаемые данным лицом в эмитенте и других организациях за последние 5 лет и в настоящее время в хронологическом порядке, в том числе по совместительству

Период		Наименование организации	Должность
с	по		
2011	2014	ОАО «ФСК ЕЭС»	Начальник отдела Департамента контроля и ревизий
2014	настоящее время	ПАО «Россети»	Главный эксперт управления ревизионной деятельности Департамента контрольно-ревизионной деятельности
2017	настоящее время	ПАО «Московская объединенная электросетевая компания»	Член Ревизионной комиссии

Доли участия в уставном капитале эмитента/обыкновенных акций не имеет

Количество акций эмитента каждой категории (типа), которые могут быть приобретены лицом в результате осуществления прав по принадлежащим ему опционам эмитента: **эмитент не выпускал опционов**

Доли участия лица в уставном (складочном) капитале (паевом фонде) дочерних и зависимых обществ эмитента Лицо указанных долей не имеет

Сведения о характере любых родственных связей с иными лицами, входящими в состав органов управления эмитента и/или органов контроля за финансово-хозяйственной деятельностью эмитента: **Указанных родственных связей нет**

Сведения о привлечении такого лица к административной ответственности за правонарушения в области финансов, налогов и сборов, рынка ценных бумаг или уголовной ответственности (наличии судимости) за преступления в сфере экономики или за преступления против государственной власти:

Лицо к указанным видам ответственности не привлекалось

Сведения о занятии таким лицом должностей в органах управления коммерческих организаций в период, когда в отношении указанных организаций было возбуждено дело о банкротстве и/или введена одна из процедур банкротства, предусмотренных законодательством Российской Федерации о несостоятельности (банкротстве):

Лицо указанных должностей не занимало

ФИО: **Шмаков Игорь Владимирович**

Год рождения: **1974**

Образование: **высшее**

Все должности, занимаемые данным лицом в эмитенте и других организациях за последние 5 лет и в настоящее время в хронологическом порядке, в том числе по совместительству

Период		Наименование организации	Должность
с	по		
2008	2012	ОАО «МРСК Юга»	Начальник Департамента внутреннего аудита и управления рисками
2012	2013	ОАО «ФСК ЕЭС»	Руководитель Дирекции внутреннего контроля
2013	2016	ПАО «Россети»	Начальник Управления контроля и рисков Департамента внутреннего аудита и контроля; Руководитель дирекции внутреннего аудита
2015	2016	ОАО «МРСК Урала»	Член Ревизионной комиссии
2015	2016	ПАО «Кубаньэнерго»	Член Ревизионной комиссии
2015	2015	ПАО «МРСК Юга»	Член Совета директоров, Председатель комитета по аудиту Совета директоров
2015	2015	ПАО «ТРК»	Председатель Комитета по аудиту Совета директоров
2015	настоящее время	ПАО «Московская объединенная электросетевая компания»	Член Ревизионной комиссии
2016	настоящее время	ПАО «Кубаньэнерго»	Заместитель генерального директора по контроллингу, член Совета директоров

Доля участия члена органа эмитента по контролю за его финансово-хозяйственной деятельностью в уставном капитале эмитента / доли принадлежащих указанному лицу обыкновенных акций эмитента и количества акций эмитента каждой категории (типа), которые могут быть приобретены таким лицом в результате осуществления прав по принадлежащим ему опционам эмитента: **не имеет**

Доля участия члена органа эмитента по контролю за его финансово-хозяйственной деятельностью в уставном капитале дочерних и зависимых обществ эмитента / доли принадлежащих указанному лицу обыкновенных акций дочернего или зависимого общества эмитента и количества акций дочернего или зависимого общества эмитента каждой категории (типа), которые могут быть приобретены таким лицом в результате осуществления прав по принадлежащим ему опционам дочернего или зависимого общества эмитента:

Лицо указанных долей не имеет

Характер любых родственных связей между членом органа эмитента по контролю за его финансово-хозяйственной деятельностью и иными членами органов эмитента по контролю за его финансово-хозяйственной деятельностью, членами совета директоров эмитента, членами коллегиального исполнительного органа эмитента, лицом, занимающим должность (осуществляющим функции) единоличного исполнительного органа эмитента: **Указанных родственных связей нет**

Сведений о привлечении члена органа эмитента по контролю за его финансово-хозяйственной деятельностью к административной ответственности за правонарушения в области финансов, налогов и сборов, рынка ценных бумаг или уголовной ответственности (о наличии судимости) за преступления в сфере экономики и (или) за преступления против государственной власти: **Лицо к указанным видам ответственности не привлекалось**

Сведений о занятии членом органа эмитента по контролю за его финансово-хозяйственной деятельностью должностей в органах управления коммерческих организаций в период, когда в отношении указанных организаций было возбуждено дело о банкротстве и (или) введена одна из процедур банкротства, предусмотренных законодательством Российской Федерации о несостоятельности (банкротстве): **Лицо указанных должностей не занимало**

6.5. Информация об участии членов органов управления в заседаниях
Таблица 1. «Информация об участии членов Совета директоров в заседаниях Совета директоров в отчетном году»

№ п/п	Ф.И.О. члена Совета директоров (СД),	Период созыва СД	Общее количество заседаний СД в отчетном году, шт.	Количество заседаний СД в отчетном году, в которых требовалось участие члена СД, шт.	Количество заседаний СД в отчетном году, в которых член СД принял участие, шт.	Явка, %
1.	Бударгин Олег Михайлович, Член Совета директоров ПАО «МОЭСК»	2016-2017 2017-2018	32	32	32	100
2.	Гавриленко Анатолий Анатольевич, Генеральный директор ЗАО «Лидер» (Компании по управлению активами пенсионного фонда)	2016-2017 2017-2018	32	32	31	96,9
3.	Грищенко Сергей Валентинович, Заместитель начальника Департамента прямых инвестиций Банка ГПБ (АО)	2016-2017 2017-2018	32	32	23	71,9
4.	Демин Андрей Александрович, Член Правления, ПАО «Россети»	2016-2017 2017-2018	32	32	32	100
5.	Исаев Олег Юрьевич, Генеральный директор ПАО «МРСК Центра», И.о. генерального директора «МРСК Центра и Приволжья»	2016-2017 2017-2018	32	32	28	87,5
6.	Кравченко Вячеслав Михайлович, Заместитель Министра энергетики Российской Федерации	2016-2017 2017-2018	32	32	25	78,1
7.	Лебедев Сергей Юрьевич, Директор Департамента стратегического развития ПАО «Россети»	2016-2017 2017-2018	32	32	32	100
8.	Ливинский Павел Анатольевич, Председатель Правления ПАО «Россети», Генеральный директор ПАО «Россети»	2016-2017 2017-2018	32	32	27	84,4
9.	Логовинский Евгений Ильич- Вице-президент - Финансовый директор НПФ «Газфонд».	2016-2017 2017-2018	32	32	30	93,8
10.	Никитин Сергей Александрович, Заместитель Генерального директора – Начальник управления корпоративного контроля Закрытого акционерного общества «Лидер» (Компании по управлению активами пенсионного фонда)	2016-2017 2017-2018	32	32	30	93,8
11.	Нуждов Алексей Викторович, Заместитель Генерального директора по инвестициям и взаимодействию с государственными органами Закрытого акционерного общества «Лидер» (Компании по управлению активами пенсионного фонда)	2016-2017 2017-2018	32	32	31	96,9
12.	Раков Алексей Викторович, Директор Департамента учета электроэнергии и взаимодействия с субъектами рынков электроэнергии ПАО «Россети»	2016-2017	16	16	16	100
13.	Синютин Пётр Алексеевич, Генеральный директор ПАО «МОЭСК»	2016-2017 2017-2018	32	32	32	100
14.	Петухов Константин Юрьевич, Заместитель Генерального директора по развитию и реализации услуг ПАО «Россети»	2017-2018	16	16	15	93,8

Таблица 2. «Информация об участии членов Комитетов при Совете директоров в заседаниях Комитетов»

№ п/п	Ф.И.О. члена Комитета при Совете директоров, должность на момент выдвижения	Общее количество заседаний Комитета в отчетном году, в которых требовалось участие члена Комитета, шт.	Количество заседаний Комитета в отчетном году, в которых принял участие член Комитета, шт.	Явка, %
1.	Комитет по надежности			
1.1.	Гвоздев Дмитрий Борисович Директор ситуационно-аналитического центра ПАО «Россети»	13	13	100
1.2.	Ардеев Андрей Владимирович. Начальник отдела корпоративного управления ЗАО «Лидер» (Компании по управлению активами пенсионного фонда)	13	13	100
1.3.	Балабанов Михаил Иванович. Первый заместитель руководителя Департамента	5	0	0

	топливно-энергетического хозяйства города Москвы			
1.4.	Иванов Всеволод Евгеньевич. Первый заместитель генерального директора – Главный инженер ПАО «МОЭСК»	13	13	100
1.5.	Иноземцев Александр Валерьевич. Первый заместитель генерального директора по финансово-экономической деятельности и корпоративному управлению ПАО «МОЭСК»	5	5	100
1.6.	Михеев Дмитрий Дмитриевич, Заместитель директора Департамента – начальник отдела перспективного развития электроэнергетики Департамента развития электроэнергетики Минэнерго России	13	8	62
1.7.	Неганов Леонид Валериевич. Министр энергетики Московской области	13	12	92
1.8.	Пятигор Александр Михайлович. Заместитель генерального директора по технологическому присоединению и развитию услуг ПАО «МОЭСК»	5	5	100
1.9.	Сучков Владимир Петрович. Начальник Отдела энергетического надзора и энергоэффективности филиала ПАО «Россети» - Центр технического надзора	13	12	92
1.10.	Семенов Роман Алексеевич. Заместитель начальника управления - начальник отдела организации АВР Департамента оперативно- технологического управления ПАО «Россети»	8	8	100
1.11.	Колесников Дмитрий Викторович. Заместитель генерального директора по экономике и тарифам ПАО «МОЭСК»	8	8	100
1.12.	Зинченко Сергей Николаевич. Первый заместитель руководителя Департамента топливно-энергетического хозяйства города Москвы	8	6	75
2.	Комитет по технологическому присоединению к электрическим сетям			
2.1.	Исаев Олег Юрьевич. Генеральный директор ПАО «МРСК Центра», И.о. генерального директора «МРСК Центра и Приволжья»	3	3	100
2.2.	Ардеев Андрей Владимирович. Начальник отдела корпоративного управления ЗАО «Лидер».	7	7	100
2.3.	Иванов Олег Владимирович. Заместитель генерального директора по капитальному строительству ПАО «МОЭСК».	3	3	100
2.4.	Корнеев Александр Юрьевич. Начальник Управления регламентации ТП Департамента перспективного развития сети и технологического присоединения ПАО «Россети».	7	7	100
2.5.	Королев Виталий Геннадьевич. Начальник управления контроля электроэнергетики ФАС России.	3	0	0
2.6.	Королев Юрий Андреевич. Старший аналитик Управления электроэнергетики и инфраструктурных проектов Департамента прямых инвестиций Банка ГПБ (АО).	3	0	0
2.7.	Марков Андрей Рудольфович. Ведущий аналитик отдела корпоративного управления ЗАО «Лидер».	7	7	100
2.9.	Масалева Ирина Борисовна. Директор Департамента перспективного развития сети и технологического присоединения ПАО «Россети».	3	1	33
2.10.	Михеев Дмитрий Дмитриевич. Начальник отдела перспективного развития электроэнергетики Минэнерго России.	7	5	71
2.11.	Плешивец Всеволод Георгиевич. Первый заместитель руководителя Департамента топливно-энергетического хозяйства города Москвы.	7	1	14
2.12.	Пятигор Александр Михайлович. Заместитель генерального директора по технологическому присоединению и развитию услуг ПАО «МОЭСК».	7	7	100
2.13.	Юшин Леонид Юрьевич. Директор по ценовому контролю и инвестициям ПАО «МОЭСК».	3	2	67
2.14.	Кухаренко Василий Сергеевич. Главный эксперт Департамента перспективного развития сети и технологического присоединения ПАО «Россети».	4	4	100
2.15.	Ким Ирина Вениаминовна. Главный эксперт Департамента перспективного развития сети и технологического присоединения ПАО «Россети».	4	4	100
2.16.	Михайлов Илья Геннадиевич. Аналитик управления нефтехимии и инфраструктурных проектов Департамента прямых	4	4	100

инвестиций Банка ГПБ (АО).			
3.	Комитет по стратегии и развитию		
3.1.	Демин Андрей Александрович. Член Правления ПАО «Россети».	18	18
3.2.	Ардеев Андрей Владимирович. Начальник отдела корпоративного управления ЗАО «Лидер» (Компании по управлению активами пенсионного фонда).	18	18
3.3.	Балаева Светлана Александровна. Заместитель генерального директора по инвестициям ПАО «Россети».	9	6
3.4.	Бобров Виталий Павлович. Директор филиала ПАО «Россети» - Центр технического надзора.	9	9
3.5.	Грищенко Сергей Валентинович. Заместитель начальника Департамента прямых инвестиций Банка ГПБ (АО).	18	5
3.6.	Егоров Николай Алексеевич. Заместитель Генерального директора по эксплуатации информационных систем АО «Управление ВОЛС-ВЛ».	9	7
3.7.	Иноземцев Александр Валерьевич. Первый заместитель генерального директора по финансово-экономической деятельности и корпоративному управлению ПАО «МОЭСК».	9	8
3.8.	Лебедев Сергей Юрьевич. Первый заместитель генерального директора по финансово-экономической деятельности и корпоративному управлению ПАО «МОЭСК».	18	18
3.9.	Макин Роман Владимирович. Заместитель начальника управления тарифообразования Департамента тарифной политики ПАО «Россети».	9	9
3.10.	Неганов Леонид Валериевич. Министр энергетики Московской области.	18	15
3.11.	Никитин Сергей Александрович. Заместитель генерального директора - Начальник Управления корпоративного контроля ЗАО «Лидер» (Компании по управлению активами пенсионного фонда).	18	18
3.12.	Нуждов Алексей Викторович. Заместитель генерального директора по инвестициям и взаимодействию с государственными органами ЗАО «Лидер» (Компании по управлению активами пенсионного фонда).	18	18
3.13.	Синютин Петр Алексеевич. Генеральный директор ПАО «МОЭСК»	18	18
3.14.	Сниккарс Павел Николаевич. Директор Департамента развития электроэнергетики Минэнерго России.	18	3
3.15.	Чевкин Дмитрий Александрович. Директор Департамента кадровой политики и организационного развития ПАО «Россети».	9	1
3.16.	Акопян Дмитрий Борисович. Директор Департамента инвестиционной деятельности ПАО «Россети».	9	3
3.17.	Ящерицына Юлия Витальевна. Директор Департамента экономического планирования и бюджетирования ПАО «Россети».	9	8
3.18.	Ольхович Евгений Александрович. Заместитель Генерального директора по стратегическому развитию ПАО «Россети».	9	9
3.19.	Петухов Константин Юрьевич. Заместитель Генерального директора по развитию и реализации услуг ПАО «Россети».	9	6
4.	Комитет по аудиту		
4.1.	Никитин Сергей Александрович. Заместитель генерального директора - Начальник Управления корпоративного контроля ЗАО «Лидер» (Компании по управлению активами пенсионного фонда).	15	15
4.2.	Логовинский Евгений Ильич. Вице-Президент – Финансовый директор НПФ «Газфонд».	15	14
4.3.	Раков Алексей Викторович. Директор Департамента учета электроэнергии и взаимодействия с субъектами рынков электроэнергии ПАО «Россети».	6	6
4.4.	Петухов Константин Юрьевич. Заместитель Генерального директора по развитию и реализации услуг ПАО «Россети».	8	8
4.5.	Исаев Олег Юрьевич. Генеральный директор ПАО «МРСК Центра», И.о. генерального директора «МРСК Центра и Приволжья»	8	8
5.	Комитет по кадрам и вознаграждениям		

5.1.	Грищенко Сергей Валентинович. Заместитель начальника Департамента прямых инвестиций Банка ГПБ (АО).	10	8	80
5.2.	Гавриленко Анатолий Анатольевич. Генеральный директор ЗАО «Лидер» (Компании по управлению активами пенсионного фонда).	10	9	90
5.3.	Демин Андрей Александрович. Член Правления ПАО «Россети».	10	10	100
5.4.	Лебедев Сергей Юрьевич. Директор Департамента стратегического развития ПАО «Россети».	10	10	100
5.5.	Раков Алексей Викторович. Директор Департамента учета электроэнергии и взаимодействия с субъектами рынков электроэнергии ПАО «Россети».	5	5	100
5.6.	Петухов Константин Юрьевич. Заместитель Генерального директора по развитию и реализации услуг ПАО «Россети»	5	5	100

Таблица 4. «Информация об участии членов Правления в заседаниях Правления»

№ п/п	Ф.И.О. члена Правления	Дата избрания	Общее количество заседаний Правления в отчетном году, шт.	Количество заседаний Правления, в которых требовалось участие члена Правления, шт.	Количество заседаний Правления в отчетном году, в которых член Правления принял участие, шт.	Явка, %
1.	Синютин Петр Алексеевич	27.12.2012	58	58	42	72%
2.	Иванов Всеволод Евгеньевич	12.09.2014	58	58	49	84%
3.	Старостин Алексей Сергеевич	27.12.2012	58	58	54	93%
4.	Будыко Марк Леонидович	27.12.2012	58	58	21	36%
5.	Войнов Роман Владимирович	27.12.2012	58	52	47	89%
6.	Иноземцев Александр Валерьевич	27.12.2012	58	29	18	62%
7.	Пятигор Александр Михайлович	30.04.2014	58	58	53	91%
8.	Салтыков Сергей Владимирович	01.09.2016	58	58	52	90%
9.	Вологин Андрей Викторович	01.09.2016	58	58	54	93%
10.	Филин Александр Валентинович	30.04.2014	58	58	49	84%
11.	Мясников Владимир Юрьевич	27.06.2017	58	29	19	66%
12.	Ежокин Михаил Анатольевич	16.11.2017	58	6	5	83%

6.6. Отчет Совета директоров по выполнению приоритетных направлений деятельности

1) рубка выпадающих и угрожающих падением деревьев на ВЛ 6-220 кВ на территории г. Москвы и Московской области (решение Совета директоров от 28.02.2011, протокол № 128 от 28.02.2011);

За период 2017 г. убрано 57318 деревьев, угрожающих падением на провода ВЛ 6-220 кВ.

Данные по уборке угрожающих деревьев и статистика аварийных отключений, связанных с падением деревьев (веток) на провода.

Год	Данные по уборке угрожающих деревьев	Кол-во аварийных отключений, связанных с падением деревьев (веток) на провода		
		Кол-во убраных угрожающих деревьев (шт).	всего	0,4-20 кВ
2017	57 318	659	611	48
2016	32 824	524	497	27
2015	166 399	987	914	73

Случаев аварийного отключения линий по причине подроста ДКР не зафиксировано.

Рост аварийных отключений связанных с падением деревьев и веток на провода в 2017 году был вызван:

2. Последствиями ледяного дождя 2016 года и снегопадов начала 2017. При этом до 80% деревьев, упавших вследствие ледяных дождей, в соответствии Законодательству РФ, угрожающими не являлись.

Так у древостоя Московской области отмечается слабость корневой системы, большая высота произрастания деревьев при малом их диаметре, что приводит в случае снегопадов и ледяных дождей к наклону и падению деревьев в сторону просветов, в т.ч. просек линий электропередачи;

3. Расширение просек сети 0,4-20 кВ не по ПУЭ, а по ширине ОЗ (увеличение маховой энергии падающего дерева).

2) обеспечение Обществом установленного органами исполнительной власти субъектов Российской Федерации в области государственного регулирования тарифов уровня надежности и качества оказываемых услуг в соответствии с нормативными правовыми актами (решение Совета директоров от 23.09.2011, протокол № 147 от 26.09.2011);

Показатель уровня надежности оказываемых услуг ПАО «МОЭСК» определяется как средняя продолжительность прекращения передачи электрической энергии. По итогам деятельности за 2017 г. показатель уровня надежности в разрезе территорий составляет:

Наименование индикатора	г. Москва		Московская область	
	План 2017	Факт 2017	План 2017	Факт 2017
Показатель надежности	0,0004690	0,000123	0,0712270	0,0019965

Плановое значение показателей надежности оказываемых услуг ПАО «МОЭСК» на 2017 г. достигнуто со значительным улучшением: по г. Москве план перевыполнен на 73,69%, по Московской области – на 97,2%

По итогам 2017 г. отклонения фактического значения показателя уровня надежности от планового по Москве и Московской области превышают установленное регулируемыми органами возможное отклонение в 30%.

Таким образом, по итогам 2017г., плановые значения показателя надежности по г. Москве и Московской Области перевыполнено, показатель достигнут со значительным улучшением.

Показатель уровня качества оказываемых услуг определяется исходя из фактических значений индикаторов информативности, исполнительности и обратной связи с учетом весовых коэффициентов. По итогам деятельности за 2017 г. показатель уровня качества в разрезе территорий составляет:

Наименование индикатора	г. Москва		Московская область	
	План 2017	Факт 2017	План 2017	Факт 2017
Показатель качества, Птсо	1,01	0,726	1,01	0,726

По итогам 2017 г. отклонения фактических значений показателя уровня качества оказываемых услуг от плановых находятся в пределах, установленных регулируемыми органами (в пределах 30%).

Оценка достижения планового значения показателя уровня надежности (Кнад) и показателя качества (Ккач)

Принимая во внимание, что значения Показателей качества оказываемых услуг по г. Москве и Московской области находятся в пределах заданных отклонений в 30% от плановых значений, а показатели надежности по г. Москве и Московской области перевыполнены, коэффициенты качества и надежности:

Наименование индикатора	г. Москва		Московская область	
	Факт 2017		Факт 2017	
Коэффициент надежности, Кнад	1		1	
Коэффициент качества, Ккач	0		0	

Значения полученных оценок (коэффициентов) достижения уровня надежности и уровня качества оказываемых услуг используется для расчета обобщенного показателя уровня надежности и качества оказываемых услуг за прошедший период регулирования, на основании которого производится корректировка необходимой валовой выручки при установлении тарифа на очередной период регулирования.

Значение **обобщенного показателя уровня надежности и качества** оказываемых услуг за прошедший период регулирования рассчитывается по формуле:

$$K_{\text{ОБ}} = \alpha \times K_{\text{НАД}} + \beta \times K_{\text{КАЧ}}$$

где $\alpha=0,65$, $\beta=1-\alpha=0,35$

По результатам деятельности за 2017 г. обобщенный показатель уровня качества и надежности по г. Москве равен 0,65:

$$K_{\text{ОБ}} = 0,65 \times 1 + 0,35 \times 0 = 0,65$$

Обобщенный показатель уровня качества и надежности по Московской области равен 0,65:

$$K_{\text{ОБ}} = 0,65 \times 1 + 0,35 \times 0 = 0,65$$

Таким образом, плановые показатели надежности по г. Москве и Московской области выполнены со значительным улучшением. В случае признания РЭК г. Москвы и Комитетом по ценам и тарифам Московской области факта перевыполнения плана на 2017 г., в НВВ ПАО «МОЭСК» за услуги по передаче электроэнергии на 2019 г. может быть предусмотрена корректировка по показателям надежности и качества в сторону увеличения.

3) внедрение системы управления строительством важнейших инвестиционных проектов (решение Совета директоров от 23.11.2011, протокол № 152 от 26.09.2011);

Внедрение единой корпоративной автоматизированной системы оперативного мониторинга и контроля реализации инвестиционных проектов ПАО «МОЭСК» производится в соответствии с приказом Общества от 17.01.2018 № 23. Срок внедрения корпоративной автоматизированной системы запланирован на ноябрь 2018 г.

4) участие в создании зарядной инфраструктуры для электротранспорта на территории г. Москвы и Московской области (решение Совета директоров от 22.06.2012, протокол № 174 от 25.06.2012);

В рамках проекта по развитию зарядной инфраструктуры в Москве и в Московской области создана сеть зарядных станций «МОЭСК-EV». По состоянию на декабрь 2017 г. воспользоваться услугой по зарядке электромобилисты могут на 36 оборудованных площадках. Актуальный адресный перечень зарядных станций можно найти на сайте компании в разделе «Специальные проекты/МОЭСК-EV».

В рамках соглашения между ПАО «Россети» и Правительством Москвы от 04.08.2014 завершены работы по вводу в эксплуатацию зарядных станций на муниципальных парковках г. Москвы.

В 2017 г. установлена зарядная станция для электромобилей на территории гостиничного комплекса Измайлово «Альфа». Доступ к зарядке осуществляется при помощи специальной карты клиента «МОЭСК-EV», а парковочное место на время зарядки электромобиля предоставляется бесплатно.

В 2017 г. продолжена совместная работа по проекту «МОЭСК-EV» в Подмоскowie. Особое внимание было уделено партнерской программе и приглашению к сотрудничеству сторонних организаций, пожелавших поучаствовать в проекте по развитию зарядной инфраструктуры (торгово-развлекательных центров, бизнес-центров, автозаправочных станций, сетевых гипермаркетов).

Ведутся переговоры с крупными девелоперами по отведению мест под зарядную инфраструктуру, установлена зарядная станция в Одинцовском районе в с. Лайково (строящийся жилой комплекс застройщика Urban Group).

Для удобства владельцев электромобилей достигнуты соглашения с торговыми сетями региона (Глобус, АТАК, Верный) о размещении электрозарядных станций на парковках у ТРЦ.

Все новые места для подзарядки электромобилей создаются по партнерской программе, где партнерами были выполнены все необходимые строительные-монтажные работы по подключению станций, выделено парковочное место для подзарядки электромобиля.

В рамках проекта МОЭСК-EV ПАО «МОЭСК» организовано тестирование опытных образцов зарядных станций для электромобилей отечественного и иностранного производства. В настоящее время три опытно-промышленных образца зарядной станции «ФОРА» (в т. ч. одна «быстрая» зарядная станция) производства Государственного Рязанского приборного завода установлены и эксплуатируются в МОЭСК (на территории филиала «Московские кабельные сети», на парковках ТЦ «Глобус» в г. Пушкино и г. Солнечногорск). В филиале «Московские кабельные сети» также осуществляется опытная эксплуатация «быстрой» зарядной станции производства АВВ.

Прорабатывается вопрос коммерческой эксплуатации действующей сети зарядных станций ПАО «МОЭСК» посредством привлечения коммерческого оператора сети зарядных станций.

В 2017 г. запущен совместный с каршеринговой компанией ООО «Новые транспортные системы» (YouDrive) пилотный проект по предоставлению услуг проката электромобилей с подзарядкой на зарядных станциях ПАО «МОЭСК». Кроме того, в рамках деятельности по развитию зарядной инфраструктуры, разработан проект автоматизированной станции ультрабыстрой зарядной станции переменного тока для электробусов, получены патенты на полезные модели зарядных станций для электробусов (постоянного и переменного тока). Отмечены преимущества от эксплуатации собственного корпоративного электротранспорта.

5) урегулирование дебиторской задолженности с участниками системы «Одного окна» (решение Совета директоров от 24.08.2012, протокол № 180 от 27.08.2012);

Урегулирование дебиторской задолженности, возникшей в результате действия в 2006-2010 гг. системы «Одного окна» по технологическому присоединению, является приоритетным направлением деятельности ПАО «МОЭСК» (решение СД от 24.08.2012, протокол заседания СД от 27.08.2012 № 180).

В 2017 году были проведены следующие мероприятия по взысканию денежных средств с участников системы «Одного окна» (АО «Энергокомплекс», ГУП «Москоллектор», АО «ОЭК», ПАО «Мосэнерго») по технологическому присоединению в судебном порядке:

№ п/п	Наименование организации–дебитора	Проведенные мероприятия в 2017 г.
1.	АО «Энергокомплекс»	Подано 8 исков к АО «Энергокомплекс» на общую сумму 17 млн руб. В законную силу вступило 8 судебных актов о взыскании в пользу ПАО «МОЭСК» на общую сумму 421 млн руб. Фактически взыскано по исполнительным листам 420 млн руб.
2.	ГУП «Москоллектор»	Подано 5 исков к ГУП «Москоллектор» на общую сумму 2 млн руб. В законную силу вступило 10 судебных актов о взыскании в пользу ПАО «МОЭСК» на общую сумму 106 млн руб. Фактически взыскано по исполнительным листам 110 млн руб.
3.	АО «ОЭК»	Подано 5 исков к АО «ОЭК» на общую сумму 4 млн руб. В законную силу вступило 8 судебных актов о взыскании в пользу ПАО «МОЭСК» на общую сумму 157 млн руб. Фактически взыскано по исполнительным листам 157 млн руб. Решением Арбитражного суда города Москвы от 07.03.2017 по делу № А40-125194/2015 отказано в удовлетворении иска ПАО «МОЭСК» к АО «ОЭК» о взыскании 3,4 млрд руб. Постановлением 9 ААС от 31.05.2017 решение оставлено в силе. Постановлением Арбитражного суда Московского округа от 09.11.2017 решение и постановление оставлены без изменения.
4.	ПАО «Мосэнерго»	Подано 9 исков к ПАО «Мосэнерго» на общую сумму 16 млн руб. В законную силу вступило 13 судебных актов о взыскании в пользу ПАО «МОЭСК» на общую сумму 26 млн руб. Фактически взыскано по исполнительным листам 10 млн руб.

Всего за 2017 г. фактически взыскано задолженности с участников системы «Одного окна» в размере 697 млн руб.

б) внедрение системы управления производственными активами в Обществе (решение Совета директоров от 08.11.2012, протокол № 185 от 09.11.2012);

Начиная с 2012 г в ПАО «МОЭСК» реализуется стратегический и долгосрочный проект - Управление производственными активами. Решение о начале реализации было принято Советом директоров с учетом необходимости повышения операционной эффективности.

По итогам 2017 г. ожидается снижение операционных расходов в ПАО «МОЭСК» на 41,95 % с учетом инфляции относительно уровня 2012 г. в расчете на единицу обслуживания электротехнического оборудования, сформированы инвестиционная программа 2017-2022 гг. и комплексная программа развития электрических сетей напряжением 110 (35) кВ и выше на территории г. Москвы и Московской области 2017-2022 гг., с учетом оценки технического состояния, рассчитанной по принципам СУПА, также на 15% снизилась стоимость запасов аварийного резерва по сравнению с 2016 г. В целях информированности о состоянии активов на портале ПАО «Россети» ежеквартально размещается информация об основных направлениях деятельности ПАО «МОЭСК».

В 2017 году выполнены следующие основные мероприятия:

- Автоматизация электронного журнала дефектов;
- Автоматизация формирования технических паспортов ПС и ЛЭП;
- Автоматизация расчета объемов и стоимости работ, выполненных хозяйственным способом (с использованием СНБ и выделением учета по трудозатратам);
- Приведение функционала АСУ ТОиР ПАО «МОЭСК» в соответствие требованиям Положения о планировании и учете затрат по ТОиР Группы компаний Россети.

7) аттестация оборудования, материалов и систем на объектах Общества (решение Совета директоров от 12.09.2014, протокол № 241 от 15.09.2014);

При новом строительстве и реконструкции электросетевых объектов ПАО «МОЭСК» применяется рекомендованное по результатам аттестации ПАО «Россети» оборудование, технологии, материалы и системы.

Аттестация оборудования направлена на достижение следующих целей:

- поддержание бесперебойного электроснабжения потребителей, надежного, безопасного и эффективного функционирования объектов ПАО «МОЭСК»

- повышение надежности и безопасности на объектах ПАО «МОЭСК» за счет предотвращения поставок оборудования, материалов и систем, не соответствующих по своим характеристикам требованиям отраслевой НТД, стандартам НТД Общества и условиям применения;
- повышение качества изготовления, технических характеристик оборудования и материалов за счет организации работы с изготовителями и поставщиками по результатам эксплуатации оборудования на действующих объектах ПАО «МОЭСК».

Сотрудники ПАО «МОЭСК» регулярно принимают участие в Аттестационных комиссиях.

8) совершенствование системы внутреннего контроля и управления рисками, развитие функции внутреннего аудита (решение Совета директоров от 06.10.2014, протокол № 242 от 09.10.2014);

Во исполнение целей, определенных Стратегией развития электросетевого комплекса РФ (утв. распоряжением Правительства РФ от 03.04.2013 №511-р), ПАО «Россети» осуществляет формирование единой системы управления сетевыми организациями, включающей систему внутреннего контроля и управления рисками.

Для реализации данной задачи решением Совета директоров ПАО «Россети» утверждена Стратегия развития и совершенствования СВК ОАО «Россети» и ДЗО ОАО «Россети» (протокол от 13.02.2014 №143).

В Обществе, как и в Группе компаний Россети в целом, реализуется программа мероприятий, направленных на повышение эффективности систем внутреннего контроля и управления рисками, в т.ч. внедрение нормативной документации в данной области.

Так, в Обществе действуют Политика внутреннего контроля, Политика управления рисками и Политика внутреннего аудита ПАО «МОЭСК» в новой редакции (утв. Решением Совета директоров ПАО «МОЭСК», протокол от 30.04.2016 №287). Эти документы являются нормативной основой систем внутреннего контроля и управления рисками в Обществе.

Ежегодно в Обществе проводится оценка эффективности СВК и СУР: ее соответствие целевому состоянию и уровню зрелости согласно Стратегии развития и совершенствования системы внутреннего контроля ПАО «Россети» и дочерних обществ.

В 2017 году в Обществе уделяется особое внимание повышению качества управления и планирования деятельностью Общества с учетом рисков, одной из приоритетных задач признано повышение уровня зрелости системы внутреннего контроля и системы управления рисками по итогам 2017 года до оптимального значения (приказ от 30.05.2017 №583). В рамках данной задачи реализуется комплекс мер по совершенствованию системы внутреннего контроля и управления рисками Общества.

В развитие Политики внутреннего контроля в Обществе введена практика самооценки и утверждены Руководство по реализации требований Политики внутреннего контроля и Инструкция по проведению самооценки эффективности системы внутреннего контроля бизнес-процессов (приказ от 25.01.2017 №45), проводятся работы по описанию существующих контрольных процедур и выявлению «узких» мест в системе внутреннего контроля основных бизнес-процессов Общества.

В рамках самооценки эффективности системы внутреннего контроля бизнес-процессов владельцы бизнес-процессов, в том числе оценивают эффективность осуществляемых контрольных процедур и их способность снизить до приемлемого уровня риски, препятствующие достижению установленных целей, а так же выявляют причины и источники реализовавшихся рисков.

Кроме того, в целях совершенствования системы внутреннего контроля в Обществе действует функциональная схема системы внутреннего технического контроля (Приказ от 28.04.2015 № 499), введена практика самостоятельных проверок готовности персонала к ликвидации технологических нарушений (аварий) в филиалах Общества (приказ от 17.04.2017 №400).

Система управления рисками интегрирована в систему управления Общества, определены подходы к оценке рисков и порядку определения значимых последствий, утверждены Методические указания по оценке рисков в Обществе (приказ от 14.08.2015 № 1021), Советом директоров Общества утвержден Стандарт и регламент бизнес-планирования, предусматривающий формирование бизнес-плана с учетом рисков (протокол от 29.05.2015 № 260).

Ежегодно в Обществе разрабатывается и утверждается Правлением Общества План мероприятий по управлению рисками, составленный в соответствии с Инструкцией по планированию и реализации мероприятий по управлению рисками (утверждена приказом Общества от 18.12.2015 № 1633).

Для подготовки Плана мероприятий по управлению рисками также использован типовой перечень базовых мероприятий по управлению ключевыми операционными рисками, утвержденный решением Правления ПАО «Россети» (протокол от 14.11.2016 № 538пр/1). Для всех мероприятий определены целевые показатели (критерии результативности) и их значения.

В целях оперативного реагирования менеджментом на факторы ключевых операционных рисков разработан и утвержден перечень индикаторов реализации ключевых операционных рисков и определена ответственность Директора по контролю за своевременное информирование Правления Общества о превышении границ существенности индикаторов на основании ежемесячного мониторинга (Приказ №706 от 26.06.2017).

По результатам проводимых работ по описанию существующих контрольных процедур и выявлению «узких» мест в системе внутреннего контроля основных бизнес-процессов Общества актуализирован реестр операционных рисков основных и прочих бизнес-процессов (приказ от 25.12.2017 №1512).

В целях развития функции внутреннего аудита в Обществе организованы работы по методологическому сопровождению реализации Проекта автоматизации деятельности внутреннего аудита (приказ от 29.07.2014 №832), в рамках проекта разработаны и утверждены нормативные документы в области функций внутреннего аудита, а также:

- Методические указания по оценке эффективности системы внутреннего контроля и системы управления рисками (приказ от 27.01.2016 №56),
- Порядок формирования и поддержания в актуальном состоянии схемы предоставления гарантий/«карты гарантий» (приказ от 28.12.2017 №1528) в целях организации взаимодействия с иными субъектами системы внутреннего контроля, осуществляющими мониторинг и оценку системы внутреннего контроля по отдельным направлениям деятельности.

Кроме того, решением Совета директоров Общества от 19.09.2017 (протокол от 22.09.2017 № 329) утвержден План мероприятий по развитию и совершенствованию деятельности внутреннего аудита ПАО «МОЭСК» на период с 2017 по 2019 г.

9) обеспечение надежности на территории Новой Москвы (решение Совета директоров от 19.11.2014, протокол № 245 от 21.11.2014);

Количество технологических нарушений в 2017 г. было снижено на 18,5 % по сравнению с 2016 г. (178 технологических нарушений в сети 0,4-220 кВ за 2017 г.). Среднее время восстановления электроснабжения потребителей составило 74 мин, что соответствует установленному плановому показателю 2017 г. В 2018 г. планируемое среднее время восстановления электроснабжения потребителей составляет 71 мин.

Обеспечение данных показателей в 2017 г. было достигнуто за счет реализации:

- целевых программ по повышению надежности основной сети, целевых программ по повышению надежности распределительных сетей, целевых программ по повышению надежности оперативно – технологического управления, утвержденных на Совете директоров ПАО «МОЭСК» 08 июня 2015 г. (выписка № 261 от 11.06.2015 г.);
- целевых программ обеспечения надежности электроснабжения объектов Чемпионата мира по футболу 2018 г.;
- целевой программы повышения надежности распределительной сети.

Указанные программы утверждены решением Совета директоров ПАО «МОЭСК» 14.04.2017 г., Протокол № 314 от 17.04.2017 г.)

В рамках исполнения целевых программ, утвержденных Советом директоров в 2015 г. в основной сети в 2017 г. завершены плановые работы по замене 24 вводов 35-110 кВ, проводится работа по замене выключателей 6-10кВ (в 2017 г. заменены 49 шт.), заменено 3,83 км грозотроса, заменены 832 шт. фарфоровых изолятора.

В части целевых мероприятий по повышению надежности оперативно-технологического управления в 2017 г. выполняется плановая реконструкция комплексов телемеханики на 8 подстанциях: ПС № 124 «Кокошкино», ПС № 138 «Рязаново», ПС № 252 «Передельцы», ПС № 276 «Емцово», ПС № 277 «Есино», ПС № 371 «Кузнецово», ПС № 673 «Бараново», ПС № 781 «Леоново» и на 23 ТП филиалах.

В рамках реализации Целевых программ обеспечения надежности электроснабжения объектов Чемпионата мира по футболу 2018 г. выполнена модернизация ПС № 193 «Троицкая»: с ее оснащением инженерно-техническими средствами охраны, на 50 % выполнено обеспечение технологического мониторинга объектов на Чемпионате мира по футболу 2018 г.

В рамках программы повышения надежности распределительной сети выполнена замена неизолированных проводов на ВЛ-0,4-10 кВ на СИП 2, 3 в объеме 61,31 км (общий объем реализации – 528,5 км). Дополнительно проведена замена по ВЛ, проходящих по лесным массивам по ремонтной программе в объеме 29 км. Оставшийся объем планируется завершить в 2018 г.

10) консолидация объектов электросетевого хозяйства, расположенных на территории г. Москвы и Московской области (решение Совета директоров от 19.11.2014, протокол № 245 от 21.11.2014).

Консолидация объектов электросетевого хозяйства, расположенных на территории г. Москвы и Московской области (решение Совета директоров от 19.11.2014 г., протокол № 245 от 21.11.2014г.).

В рамках консолидации электросетевого хозяйства в 2017 г. Общество: совершило сделки по аренде с правом выкупа с контрагентами, утратившими статус ТСО (АО «Октябрьская электросеть», ЗАО «Жуковская–Электросеть»), а также сделку по аренде с АО «Мособлэнерго»; совершило возмездную сделку по приобретению имущества ПАО «Мосэнерго».

На безвозмездной основе, а также в счет задолженности по оперативно-техническому обслуживанию в 2017 г. Общество консолидировало 2 764 у.е. электросетевого имущества в составе 889 км ЛЭП и трансформаторов установленной мощностью 89 МВА.

В 2018 г. планируется продолжить работу по консолидации электросетевых активов.

11) обеспечение доступности энергетической инфраструктуры и качества технологического присоединения к электрическим сетям ОАО «МОЭСК» (решение Совета директоров от 24.02.2015, протокол № 251 от 27.02.2015)

В 2017 г. к сетевой инфраструктуре ПАО «МОЭСК» подключено 71 992 новых абонента общей мощностью 3 070 МВт, из них 1 734 МВт – на территории Московской области и 1 336 МВт – на территории г. Москва. Основной объем пришелся на заявителей с присоединяемой мощностью до 15 кВт – 65 691 абонент.

В рамках работы по улучшению взаимодействия с потребителями услуг в 2017 г. был осуществлен комплекс мероприятий по переводу всех заявок в электронный вид. В результате доля электронных заявок составила 61,4% (59 865 шт.) от общего количества заявок на технологическое присоединение. Сегодня подавляющему большинству заявителей с максимальной присоединяемой мощностью до 670 кВт предлагается взаимодействовать с ПАО «МОЭСК» удаленно вплоть до момента подписания документов, подтверждающих технологическое присоединение. В 2018 г. планируется расширение возможности подписания документов электронной подписью и разработка мобильных приложений для Портала по технологическим присоединениям.

Важным этапом упрощения процедуры технологического присоединения заявителей в 2017 г. является создание возможности подать заявку через Портал государственных услуг на сайте Мэра Москвы и Портале государственных услуг

Московской Области. В 2018 г. будет продолжена активная работа с Правительством Москвы и Московской области по модернизации портала государственных услуг для интеграции в портал сервисов ПАО «МОЭСК».

В 2017 г. за счет совершенствования процедур технологического присоединения, а так же реализации «Дорожной карты» «Повышение доступности энергетической инфраструктуры» и оптимизацией внутренних бизнес-процессов Общества показатель уровня качества технологического присоединения выполнен с улучшением относительно целевого значения. В 2017 г. показатель уровня качества осуществления технологического присоединения составил 1,008 при целевом значении 1,1.

Наряду с основной деятельностью по технологическому присоединению и передаче электроэнергии продолжается развитие дополнительных сервисов для потребителей. На сегодняшний день Общество оказывает полный спектр сервисных услуг, которые необходимы клиенту в процессе электроснабжения. В 2017 г. помимо уже имеющихся, добавлено 12 дополнительных услуг, в том числе «Оптимальная нагрузка» - расчет мощности электроснабжения объектов перед подачей заявки на технологическое присоединение, «Энергоальтернатива» - установка и подключение в сетях потребителя накопительных систем как дополнительных источников электроснабжения, «Яркий свет» - монтаж и обслуживание уличного освещения.

Контактный центр «Светлая линия» на платформе ПАК Genesys принимает и обрабатывает голосовые и интерактивные обращения по всем каналам коммуникаций ПАО «МОЭСК» в соответствии с разработанными и утвержденными сценариями вызовов в режиме 24x7x365(366). Одновременно в Контактный центр «Светлая линия» могут дозвониться не менее 90 абонентов для получения информации по интересующим вопросам. Помимо телефонных вызовов операторы Контактного центра «Светлая линия» обрабатывают обращения по сервисам «Обратный звонок», «Голосовая почта», «Звонок с сайта».

По итогам 2017 г. в Контактный центр «Светлая линия» поступило более 700 000 обращений по вопросам, входящим в компетенцию ПАО «МОЭСК»:

- ограничение электроснабжения потребителей ПАО «МОЭСК»,
- технологическое присоединение потребителей услуг,
- по дополнительным услугам, предоставляемым ПАО «МОЭСК»,
- по работе в Личном кабинете и иных интерактивных сервисах,
- приемная ПАО «МОЭСК» (Ресепшен),
- консультации по иным вопросам деятельности ПАО «МОЭСК».

В перспективе 2018 г. будет продолжена работа по упрощению процедуры технологического присоединения путем поддержки онлайн-сервисов: совершенствование Портала по ТП, развития интерактивных помощников, улучшения визуализации информации для упрощения процесса заполнения форм заявителями. В результате планируется довести количество заявок, поданных в электронном виде, до 75% от общего числа заявок. Также планируется расширение возможностей подписания документов со стороны заявителей посредством электронной подписи, разработка мобильных приложений для Портала по технологическим присоединениям и интеграция с многофункциональными центрами Московской области по приему заявок и выдаче документов на технологическое присоединение. В 2018 г. будет усилена работа с категорией заявителей свыше 150 кВт в части выполнения работ со стороны потребителя силами ПАО «МОЭСК», продолжится совершенствование специализированного Интернет-магазина по дополнительным услугам и продаже сопутствующих товаров.

12) реализация ПАО «МОЭСК» мероприятий по централизации и автоматизации казначейской функции (решение Совета директоров от 23.03.2015, протокол № 253 от 26.03.2015)

С целью реализации проекта централизации и автоматизации казначейской функции был разработан план-график (далее – План-график) и утвержден Советом директоров ПАО «МОЭСК» 23.03.2015 (протокол №253 от 26.03.2015).

В рамках исполнения Плана-графика выполнены следующие мероприятия:

- платежи переведены в надежные уполномоченные банки: ПАО Сбербанк, Группа ВТБ, Банк ГПБ (АО);
- исключены из штатного расписания филиалов подразделения, исполняющие казначейские функции;
- увеличена численность подразделения исполнительного аппарата, осуществляющего казначейские функции с соблюдением условия оптимизации численности;
- заключены дополнительные соглашения на мониторинг и акцепт счетов с ПАО Сбербанк, Банк ВТБ (ПАО), Банк ГПБ (ПАО);
- введен в промышленную эксплуатацию модуль «Управление финансами» в АСУ ФХД на базе SAP.

Проект реализован в полном объеме.

13) снижение потерь электроэнергии в целях достижения нормативов по Обществу в соответствии с приказом Министерства энергетики Российской Федерации от 30.09.2014 № 674 в первый год следующего периода долгосрочного регулирования (решение Совета директоров от 10.09.2015, протокол № 267 от 11.09.2015)

В соответствии с приказом Министерства энергетики Российской Федерации от 30.09.2014 № 674 регулирующими органами на 2018 г. и весь пятилетний период регулирования (2018-2022 гг.) установлены следующие нормативы потерь электроэнергии:

- 7,47% от отпуска в сеть по г. Москве (приказ Департамента экономической политики и развития г. Москвы от 26.12.2017 № 486-ТР);
- 8,90% по Московской области (распоряжение Комитета по ценам и тарифам Московской области от 20.12.2017 № 326-Р).

В соответствии с указанными нормативами потерь Советом Директоров Общества утвержден Бизнес-план, согласно которому плановый уровень потерь электроэнергии на 2018 г. установлен в размере 7,40% от отпуска в сеть по г. Москве и 8,90% - по Области, по Компании в целом - 8,14%.

В целях безусловного выполнения потерь электроэнергии в 2018-2022 гг. разработана Программа мероприятий по снижению потерь на 2018-2022 гг., позволяющая не только достичь нормативных значений уровня потерь, но и значительно снизить их.

6.7. Отчет о соблюдении принципов и рекомендаций Кодекса корпоративного управления

Настоящий отчет о соблюдении принципов и рекомендаций Кодекса корпоративного управления был рассмотрен Советом директоров ПАО «МОЭСК» на заседании 27.04.2018 (Протокол №354 от 27.04.2018.). Совет директоров подтверждает, что приведенные в настоящем отчете данные содержат полную и достоверную информацию о соблюдении Обществом принципов и рекомендаций Кодекса корпоративного управления за 2017 год.

N	Принципы корпоративного управления	Критерии оценки соблюдения принципа корпоративного управления	Статус <1> соответствия принципу корпоративного управления	Объяснения <2> отклонения от критериев оценки соблюдения принципа корпоративного управления
1.1	Общество должно обеспечивать равное и справедливое отношение ко всем акционерам при реализации ими права на участие в управлении обществом.			
1.1.1	Общество создает для акционеров максимально благоприятные условия для участия в общем собрании, условия для выработки обоснованной позиции по вопросам повестки дня общего собрания, координации своих действий, а также возможность высказать свое мнение по рассматриваемым вопросам.	1. В открытом доступе находится внутренний документ общества, утвержденный общим собранием акционеров и регламентирующий процедуры проведения общего собрания. 2. Общество предоставляет доступный способ коммуникации с обществом, такой как "горячая линия", электронная почта или форум в интернете, позволяющий акционерам высказать свое мнение и направить вопросы в отношении повестки дня в процессе подготовки к проведению общего собрания. Указанные действия предпринимались обществом накануне каждого общего собрания, прошедшего в отчетный период.	<input checked="" type="checkbox"/> соблюдается <input type="checkbox"/> частично соблюдается <input type="checkbox"/> не соблюдается	
1.1.2	Порядок сообщения о проведении общего собрания и предоставления материалов к общему собранию дает акционерам возможность надлежащим образом подготовиться к участию в нем.	1. Сообщение о проведении общего собрания акционеров размещено (опубликовано) на сайте в сети Интернет не менее, чем за 30 дней до даты проведения общего собрания. 2. В сообщении о проведении собрания указано место проведения собрания и документы, необходимые для допуска в помещение. 3. Акционерам был обеспечен доступ к информации о том, кем предложены вопросы повестки дня и кем выдвинуты кандидатуры в совет директоров и ревизионную комиссию общества.	<input checked="" type="checkbox"/> соблюдается <input type="checkbox"/> частично соблюдается <input type="checkbox"/> не соблюдается	
1.1.3	В ходе подготовки и проведения общего собрания акционеры имели возможность беспрепятственно и своевременно получать информацию о собрании и материалы к нему, задавать вопросы исполнительным органам и членам совета директоров	1. В отчетном периоде, акционерам была предоставлена возможность задать вопросы членам исполнительных органов и членам совета директоров общества накануне и в ходе проведения годового общего собрания. 2. Позиция совета директоров (включая внесенные в	<input checked="" type="checkbox"/> соблюдается <input type="checkbox"/> частично	

	общества, общаться друг с другом.	<p>протокол о собрании (иные мнения), по каждому вопросу повестки общих собраний, проведенных в отчетных период, была включена в состав материалов к общему собранию акционеров.</p> <p>3. Общество предоставляло акционерам, имеющим на это право, доступ к списку лиц, имеющих право на участие в общем собрании, начиная с даты получения его обществом, во всех случаях проведения общих собраний в отчетном периоде.</p>	<p>соблюдается</p> <p><input type="checkbox"/> не соблюдается</p>	
1.1.4	Реализация права акционера требовать созыва общего собрания, выдвигать кандидатов в органы управления и вносить предложения для включения в повестку дня общего собрания не была сопряжена с неоправданными сложностями.	<p>1. В отчетном периоде, акционеры имели возможность в течение не менее 60 дней после окончания соответствующего календарного года, вносить предложения для включения в повестку дня годового общего собрания.</p> <p>2. В отчетном периоде общество не отказывало в принятии предложений в повестку дня или кандидатур в органы общества по причине опечаток и иных несущественных недостатков в предложении акционера.</p>	<p><input checked="" type="checkbox"/> соблюдается</p> <p><input type="checkbox"/> частично соблюдается</p> <p><input type="checkbox"/> не соблюдается</p>	
1.1.5	Каждый акционер имел возможность беспрепятственно реализовать право голоса самым простым и удобным для него способом.	1. Внутренний документ (внутренняя политика) общества содержит положения, в соответствии с которыми каждый участник общего собрания может до завершения соответствующего собрания потребовать копию заполненного им бюллетеня, заверенного счетной комиссией.	<p><input checked="" type="checkbox"/> соблюдается</p> <p><input type="checkbox"/> частично соблюдается</p> <p><input type="checkbox"/> не соблюдается</p>	
1.1.6	Установленный обществом порядок ведения общего собрания обеспечивает равную возможность всем лицам, присутствующим на собрании, высказать свое мнение и задать интересующие их вопросы.	<p>1. При проведении в отчетном периоде общих собраний акционеров в форме собрания (совместного присутствия акционеров) предусматривалось достаточное время для докладов по вопросам повестки дня и время для обсуждения этих вопросов.</p> <p>2. Кандидаты в органы управления и контроля общества были доступны для ответов на вопросы акционеров на собрании, на котором их кандидатуры были</p>	<p><input type="checkbox"/> соблюдается</p> <p><input checked="" type="checkbox"/> частично соблюдается</p> <p><input type="checkbox"/> не соблюдается</p>	<p>1. Полностью соблюдается критерий 1. При проведении в отчетном периоде общих собраний акционеров в форме собрания (совместного присутствия) предусматривалось достаточное время для докладов по вопросам повестки дня и время для обсуждения этих вопросов. Согласно п.5.3.1. Положения об Общем собрании акционеров (далее – Положение об ОСА) лицами, выступающими на Общем собрании акционеров, должны соблюдать регламент выступлений:</p> <ul style="list-style-type: none"> • доклад по пунктам повестки дня – до 30 минут • выступления в прениях – 5 минут, • выступления с вопросами, справками – по 2 минуты. <p>Таким образом, внутренним документом Общества закреплен достаточный лимит по времени доклада и обсуждения вопросов, к тому же с возможностью пролонгации времени на усмотрение председательствующего на собрании.</p> <p>2. Полностью соблюдается критерий 2. При рассмотрении на Общем собрании акционеров вопросов об избрании членов Совета директоров, Ревизионной</p>

		<p>поставлены на голосование.</p> <p>3. Советом директоров при принятии решений, связанных с подготовкой и проведением общих собраний акционеров, рассматривался вопрос об использовании телекоммуникационных средств для предоставления акционерам удаленного доступа для участия в общих собраниях в отчетном периоде.</p>	<p>соблюдается</p>	<p>комиссии, кандидатам рассылаются приглашения на Общее собрание акционеров. Все кандидаты присутствовали на ОСА в отчетном периоде, и, соответственно, все были доступны для ответов на вопросы акционеров.</p> <p>3. Частично соблюдается критерий 3. В отчетном периоде Совет директоров не рассматривал вопрос об использовании телекоммуникационных средств для предоставления акционерам удаленного доступа для участия. При этом, в Обществе намечены положительные тенденции в данном направлении: в соответствии с п.11.14 новой ред. Устава (утвержденной на годовом Общем собрании акционеров 08.06.2017) при проведении Общего собрания акционеров в форме собрания могут использоваться информационные и коммуникационные технологии, позволяющие обеспечить возможность дистанционного участия в общем собрании акционеров, обсуждения вопросов повестки дня и принятия решений по вопросам, поставленным на голосование, без присутствия в месте проведения общего собрания акционеров.</p> <p>В 2017г. указанное право было предоставлено акционерам. В связи с внесением изменений в Устав Общества с июля 2017 г. при проведении Общих собраний акционеров может использоваться информационный сервис регистратора «СТАТУС Онлайн. Кабинет акционера», разработанный и предоставляемый регистратором АО «СТАТУС»: https://online.rostatus.ru/upload/terms.pdf</p>
1.2 Акционерам предоставлена равная и справедливая возможность участвовать в прибыли общества посредством получения дивидендов.				
1.2.1	<p>Общество разработало и внедрило прозрачный и понятный механизм определения размера дивидендов и их выплаты.</p>	<p>1. В обществе разработана, утверждена советом директоров и раскрыта дивидендная политика.</p> <p>2. Если дивидендная политика общества использует показатели отчетности общества для определения размера дивидендов, то соответствующие положения дивидендной политики учитывают консолидированные показатели финансовой отчетности.</p>	<p><input checked="" type="checkbox"/> соблюдается</p> <p><input type="checkbox"/> частично соблюдается</p> <p><input type="checkbox"/> не соблюдается</p>	
1.2.2	<p>Общество не принимает решение о выплате дивидендов, если такое решение, формально не нарушая ограничений, установленных законодательством, является экономически необоснованным и может привести к формированию ложных представлений о деятельности общества.</p>	<p>1. Дивидендная политика общества содержит четкие указания на финансовые/экономические обстоятельства, при которых обществу не следует выплачивать дивиденды.</p>	<p><input checked="" type="checkbox"/> соблюдается</p> <p><input type="checkbox"/> частично соблюдается</p> <p><input type="checkbox"/> не соблюдается</p>	
1.2.3	<p>Общество не допускает ухудшения дивидендных прав существующих акционеров.</p>	<p>1. В отчетном периоде общество не предпринимало действий, ведущих к ухудшению дивидендных прав существующих акционеров.</p>	<p><input checked="" type="checkbox"/> соблюдается</p>	

			<input type="checkbox"/> частично соблюдается <input type="checkbox"/> не соблюдается	
1.2.4	Общество стремится к исключению использования акционерами иных способов получения прибыли (дохода) за счет общества, помимо дивидендов и ликвидационной стоимости.	1. В целях исключения акционерами иных способов получения прибыли (дохода) за счет общества, помимо дивидендов и ликвидационной стоимости, во внутренних документах общества установлены механизмы контроля, которые обеспечивают своевременное выявление и процедуру одобрения сделок с лицами, аффилированными (связанными) с существенными акционерами (лицами, имеющими право распоряжаться голосами, приходящимися на голосующие акции), в тех случаях, когда закон формально не признает такие сделки в качестве сделок с заинтересованностью.	<input type="checkbox"/> соблюдается <input checked="" type="checkbox"/> частично соблюдается <input type="checkbox"/> не соблюдается	Частично соблюдается критерий 1. В Уставе Общества закрепляется необходимость одобрения сделок, в совершении которых имеется заинтересованность, в т.ч. с аффилированными лицами, однако каких-то индивидуальных механизмов контроля за выявлением и одобрением сделок с лицами, аффилированными (связанными) с существенными акционерами в тех случаях, когда закон формально не признает такие, во внутренних документах Общества не закреплено. Общество будет стремиться к соблюдению данной рекомендации в обозримом будущем
1.3	Система и практика корпоративного управления обеспечивают равенство условий для всех акционеров - владельцев акций одной категории (типа), включая миноритарных (мелких) акционеров и иностранных акционеров, и равное отношение к ним со стороны общества.			
1.3.1	Общество создало условия для справедливого отношения к каждому акционеру со стороны органов управления и контролирующих лиц общества, в том числе условия, обеспечивающие недопустимость злоупотреблений со стороны крупных акционеров по отношению к миноритарным акционерам.	1. В течение отчетного периода процедуры управления потенциальными конфликтами интересов у существенных акционеров являются эффективными, а конфликтам между акционерами, если таковые были, совет директоров уделил надлежащее внимание.	<input checked="" type="checkbox"/> соблюдается <input type="checkbox"/> частично соблюдается <input type="checkbox"/> не соблюдается	
1.3.2	Общество не предпринимает действий, которые приводят или могут привести к искусственному перераспределению корпоративного контроля.	1. Квазиказначейские акции отсутствуют или не участвовали в голосовании в течение отчетного периода.	<input checked="" type="checkbox"/> соблюдается <input type="checkbox"/> частично соблюдается	

			<input type="checkbox"/> не соблюдается	
1.4	Акционерам обеспечены надежные и эффективные способы учета прав на акции, а также возможность свободного и необременительного отчуждения принадлежащих им акций.			
1.4	Акционерам обеспечены надежные и эффективные способы учета прав на акции, а также возможность свободного и необременительного отчуждения принадлежащих им акций.	1. Качество и надежность осуществляемой регистратором общества деятельности по ведению реестра владельцев ценных бумаг соответствуют потребностям общества и его акционеров.	<input checked="" type="checkbox"/> соблюдается <input type="checkbox"/> частично соблюдается <input type="checkbox"/> не соблюдается	
2.1	Совет директоров осуществляет стратегическое управление обществом, определяет основные принципы и подходы к организации в обществе системы управления рисками и внутреннего контроля, контролирует деятельность исполнительных органов общества, а также реализует иные ключевые функции.			
2.1.1	Совет директоров отвечает за принятие решений, связанных с назначением и освобождением от занимаемых должностей исполнительных органов, в том числе в связи с ненадлежащим исполнением ими своих обязанностей. Совет директоров также осуществляет контроль за тем, чтобы исполнительные органы общества действовали в соответствии с утвержденными стратегией развития и основными направлениями деятельности общества.	1. Совет директоров имеет закрепленные в уставе полномочия по назначению, освобождению от занимаемой должности и определению условий договоров в отношении членов исполнительных органов. 2. Советом директоров рассмотрен отчет (отчеты) единоличного исполнительного органа и членов коллегиального исполнительного органа о выполнении стратегии общества.	<input type="checkbox"/> соблюдается <input checked="" type="checkbox"/> частично соблюдается <input type="checkbox"/> не соблюдается	1. Полностью соблюдается критерий 1. В п.15.1. и п.21.6 Устава Общества закреплены полномочия Совета директоров по избранию Генерального директора Общества и досрочному прекращению его полномочий, в том числе принятию решения о досрочном прекращении трудового договора с ним (пп.12 п.15.1.) а также по определению количественного состава Правления Общества, избранию членов Правления Общества, установлению выплачиваемых им вознаграждений и компенсаций, досрочному прекращению их полномочий (пп.52 п.15.1)), а также по определению условий договоров в отношении членов исполнительных органов (п.21.6). 2. Частично соблюдается критерий 2. Совет директоров на основании пп.64 п.15.1. Устава Общества уполномочен на осуществление контроля за соответствием деятельности исполнительных органов Общества утвержденной Обществом стратегией; заслушивание отчетов Генерального директора и членов Правления Общества о выполнении утвержденной Обществом стратегии; В отчетном периоде стратегия развития Компания не была утверждена, в этой связи Советом директоров и не рассматривался отчет о выполнении стратегии Генеральным директором и членами коллегиального исполнительного органа.
2.1.2	Совет директоров устанавливает основные ориентиры деятельности общества на долгосрочную перспективу, оценивает и утверждает ключевые показатели деятельности и основные бизнес-цели общества, оценивает и одобряет стратегию и бизнес-планы по основным видам деятельности общества.	1. В течение отчетного периода на заседаниях совета директоров были рассмотрены вопросы, связанные с ходом исполнения и актуализации стратегии, утверждением финансово-хозяйственного плана (бюджета) общества, а также рассмотрению критериев и показателей (в том числе промежуточных) реализации стратегии и бизнес-планов общества.	<input type="checkbox"/> соблюдается <input checked="" type="checkbox"/> частично соблюдается	1. Частично соблюдается критерий 1. Общая стратегия развития Общества в отчетном периоде Советом директоров не утверждена. Стратегия развития электросетевого комплекса РФ, утв. Распоряжением Правительства РФ от 03.04.2013 №511-р (в ред. распоряжений Правительства РФ от 18.07.2015 г. N 1399-р; от 29.11.2017 г. N 2664-р) определяет стратегические приоритеты развития отрасли на долгосрочный период. Ключевые направления развития Компании на среднесрочную перспективу опираются на положения, изложенные в Стратегии развития электросетевого комплекса РФ. Исходя из положений данного документа, Компания выделяет

			<input type="checkbox"/> не соблюдается	<p>следующие стратегические ориентиры развития:</p> <ul style="list-style-type: none"> – повышение надежности и качества энергоснабжения Московского региона; – повышение качества обслуживания потребителей – повышение эффективности функционирования электросетевого комплекса на территории Московского региона – экономически обоснованная консолидация электросетевых активов на территории присутствия Компании <p>инновационное развитие на основе современных цифровых технологий</p> <p>На основании пп. 18 п. 15.1 ст. 15 Устава предусмотрено утверждение различных иных хозяйственных планов и отчетов об их исполнении: Бизнес-плана (скорректированного бизнес-плана), включающего инвестиционную программу и отчета об итогах выполнения Бизнес-плана (в том числе инвестиционной программы и информации о ключевых операционных рисках), план мероприятий по повышению эффективности деятельности и улучшению финансово-экономического состояния ПАО «МОЭСК» и др. Данные планы и отчеты были рассмотрены Советом директоров в отчетном периоде и утверждены. Общество планирует реализацию указанной рекомендации в обозримом будущем.</p>
2.1.3	Совет директоров определяет принципы и подходы к организации системы управления рисками и внутреннего контроля в обществе.	<p>1. Совет директоров определил принципы и подходы к организации системы управления рисками и внутреннего контроля в обществе.</p> <p>2. Совет директоров провел оценку системы управления рисками и внутреннего контроля общества в течение отчетного периода.</p>	<input checked="" type="checkbox"/> соблюдается <input type="checkbox"/> частично соблюдается <input type="checkbox"/> не соблюдается	
2.1.4	Совет директоров определяет политику общества по вознаграждению и (или) возмещению расходов (компенсаций) членам совета директоров, исполнительным органам и иным ключевым руководящим работникам общества.	<p>1. В обществе разработана и внедрена одобренная советом директоров политика (политики) по вознаграждению и возмещению расходов (компенсаций) членов совета директоров, исполнительных органов общества и иных ключевых руководящих работников общества.</p> <p>2. В течение отчетного периода на заседаниях совета директоров были рассмотрены вопросы, связанные с указанной политикой (политиками).</p>	<input checked="" type="checkbox"/> соблюдается <input type="checkbox"/> частично соблюдается <input type="checkbox"/> не соблюдается	
2.1.5	Совет директоров играет ключевую	1. Совет директоров играет ключевую роль в		

	роль в предупреждении, выявлении и урегулировании внутренних конфликтов между органами общества, акционерами общества и работниками общества.	предупреждении, выявлении и урегулировании внутренних конфликтов. 2. Общество создало систему идентификации сделок, связанных с конфликтом интересов, и систему мер, направленных на разрешение таких конфликтов	<input checked="" type="checkbox"/> соблюдается <input type="checkbox"/> частично соблюдается <input type="checkbox"/> не соблюдается	
2.1.6	Совет директоров играет ключевую роль в обеспечении прозрачности общества, своевременности и полноты раскрытия обществом информации, необременительного доступа акционеров к документам общества.	1. Совет директоров утвердил положение об информационной политике. 2. В обществе определены лица, ответственные за реализацию информационной политики.	<input checked="" type="checkbox"/> соблюдается <input type="checkbox"/> частично соблюдается <input type="checkbox"/> не соблюдается	
2.1.7	Совет директоров осуществляет контроль за практикой корпоративного управления в обществе и играет ключевую роль в существенных корпоративных событиях общества.	1. В течение отчетного периода совет директоров рассмотрел вопрос о практике корпоративного управления в обществе.	<input type="checkbox"/> соблюдается <input checked="" type="checkbox"/> частично соблюдается <input type="checkbox"/> не соблюдается	1. Частично соблюдается критерий 1. В течение отчетного периода Совет директоров Общества не рассматривал вопрос о практике корпоративного управления. При этом, Совет директоров рассматривал вопрос о предварительном утверждении годового отчета за предыдущий период, в разделе которого Советом директоров ПАО «МОЭСК» оценивается также система и практика корпоративного управления, существующая в Обществе. Оценка корпоративного управления в 2017 году не проводилась. В конце 2017 года Обществом утверждены Методические указания по оценке эффективности корпоративного управления в ПАО «МОЭСК» (Приказ от 25.10.2016 № 1260). В соответствии с п. 3.2. указанного Приказа обеспечено проведение оценки эффективности корпоративного управления, начиная с итогов 2017 года (Оценка системы корпоративного управления включена в План работы департамента внутреннего аудита Общества на 2018 г., утв. решением Совета директоров Общества от 30.12.2017 № 338). Общество планирует реализацию указанной рекомендации в следующем отчетном периоде.
2.2	Совет директоров подотчетен акционерам общества.			
2.2.1	Информация о работе совета директоров раскрывается и предоставляется акционерам.	1. Годовой отчет общества за отчетный период включает в себя информацию о посещаемости заседаний совета директоров и комитетов отдельными директорами. 2. Годовой отчет содержит информацию об основных результатах оценки работы совета директоров, проведенной в отчетном периоде.	<input checked="" type="checkbox"/> соблюдается <input type="checkbox"/> частично	

			соблюдается <input type="checkbox"/> не соблюдается	
2.2.2	Председатель совета директоров доступен для общения с акционерами общества.	1. В обществе существует прозрачная процедура, обеспечивающая акционерам возможность направлять председателю совета директоров вопросы и свою позицию по ним.	<input checked="" type="checkbox"/> соблюдается <input type="checkbox"/> частично соблюдается <input type="checkbox"/> не соблюдается	
2.3	Совет директоров является эффективным и профессиональным органом управления общества, способным выносить объективные независимые суждения и принимать решения, отвечающие интересам общества и его акционеров.			
2.3.1	Только лица, имеющие безупречную деловую и личную репутацию и обладающие знаниями, навыками и опытом, необходимыми для принятия решений, относящихся к компетенции совета директоров, и требующимися для эффективного осуществления его функций, избираются членами совета директоров.	1. Принятая в обществе процедура оценки эффективности работы совета директоров включает, в том числе оценку профессиональной квалификации членов совета директоров. 2. В отчетном периоде советом директоров (или его комитетом по номинациям) была проведена оценка кандидатов в совет директоров с точки зрения наличия у них необходимого опыта, знаний, деловой репутации, отсутствия конфликта интересов и т.д.	<input type="checkbox"/> соблюдается <input checked="" type="checkbox"/> частично соблюдается <input type="checkbox"/> не соблюдается	1. Частично соблюдается критерий 1. Оценка членов Совета директоров предусматривается в качестве рекомендаций Кодекса корпоративного управления и проводится в рамках подготовки Годового отчета. Оценка в Обществе проводится несколькими способами: 1) внешняя оценка в соответствии с методикой привлеченного консультанта – независимого рейтингового агентства АО «РА «Эксперт РА» (отчет о присвоении рейтинга корпоративного управления опубликован на сайте Общества в разделе: http://www.moesk.ru/invest_news/information/ratings/#reitingi_corp_ypravleniya . 2) самим Советом директоров при предварительном утверждении годового отчета Общества, в разделе 4 которого содержится оценка эффективности работы Совета директоров. Оценка приведена в Годовом отчете: http://www.moesk.ru/upload/iblock/da9/moesk-ar2016-full-rus-smart_new.pdf АО «Рейтинговое агентство «Эксперт РА», оценивал как систему корпоративного управления в целом, так и профессиональную квалификацию, опыт, знания, деловую репутацию членов Совета директоров. 2. В соответствии с п.п.4 п.2.2. Положения о Комитете по кадрам и вознаграждениям при Совете директоров Общества к его компетенции относится определение критериев подбора кандидатов в члены Совета директоров, члены коллегиального исполнительного органа и на должность единоличного исполнительного органа Общества, а также предварительная оценка указанных кандидатов. Указанный Комитет в отчетном периоде рассмотрел вопрос о предварительной оценке кандидатов в члены Совета директоров (Протокол от 05.07.2017 № 101) с точки зрения соответствия критерию независимости. Общество планирует реализацию указанной рекомендации в 2018 году.
2.3.2	Члены совета директоров общества	1. Во всех случаях проведения общего собрания		1. Частично соблюдается критерий 1.

	избираются посредством прозрачной процедуры, позволяющей акционерам получить информацию о кандидатах, достаточную для формирования представления об их личных и профессиональных качествах.	акционеров в отчетном периоде, повестка дня которого включала вопросы об избрании совета директоров, общество представило акционерам биографические данные всех кандидатов в члены совета директоров, результаты оценки таких кандидатов, проведенной советом директоров (или его комитетом по номинациям), а также информацию о соответствии кандидата критериям независимости, в соответствии с рекомендациями 102 - 107 Кодекса и письменное согласие кандидатов на избрание в состав совета директоров.	<input type="checkbox"/> соблюдается <input checked="" type="checkbox"/> частично <input type="checkbox"/> соблюдается <input type="checkbox"/> не соблюдается	<p>В материалах к годовому Общему собранию акционеров в 2017 году не представлены</p> <ul style="list-style-type: none"> - биографические данные кандидатов в члены Совета директоров, - результаты оценки таких кандидатов, проведенной Комитетом по кадрам и вознаграждениям, - информация о соответствии кандидата критериям независимости. <p>Однако в указанные материалы были включены сведения о наличии письменного согласия кандидатов на избрание в состав Совета директоров.</p> <p>Согласно п. 4.3. Положения об Общем собрании акционеров Общества акционеры должны предоставлять данную информацию, однако по факту акционеры данную информацию предоставляют частично. Согласно законодательству – предоставление данной информации от акционеров не требуется.</p> <p>Однако Общество проводит всестороннюю и комплексную работу по взаимодействию с акционерами на предмет предоставления указанных сведений о кандидатах. Общество планирует реализацию мероприятий, направленных на достижение информации о кандидатах в члены Совета директоров для последующего предоставления акционерам в материалах. Таким образом, Обществом запланировано соблюдение указанной рекомендации в следующем отчетном периоде.</p>
2.3.3	Состав совета директоров сбалансирован, в том числе по квалификации его членов, их опыту, знаниям и деловым качествам, и пользуется доверием акционеров.	1. В рамках процедуры оценки работы совета директоров, проведенной в отчетном периоде, совет директоров проанализировал собственные потребности в области профессиональной квалификации, опыта и деловых навыков.	<input type="checkbox"/> соблюдается <input type="checkbox"/> частично <input checked="" type="checkbox"/> не соблюдается	<p>1. Не соблюдается критерий 1.</p> <p>Совет директоров Общества не рассматривал вопрос о потребностях в области профессиональной квалификации, опыта и деловых навыков, поскольку исторически в Обществе избирались квалифицированные профессионалы, обладающие несколькими высшими образованиями, полученными по нескольким направлениям. Кроме того, обязательные требования к анализу потребностей Совета директоров не предусмотрены законодательством РФ. При этом, Общество будет стремиться в следующем отчетном периоде предпринять меры по разработке внутреннего документа, регламентирующего процедуру анализа указанных потребностей Совета директоров, для приведения ситуации в Обществе в соответствие с данным критерием.</p>
2.3.4	Количественный состав совета директоров общества дает возможность организовать деятельность совета директоров наиболее эффективным образом, включая возможность формирования комитетов совета директоров, а также обеспечивает существенным миноритарным акционерам общества возможность избрания в состав совета директоров кандидата, за которого они голосуют.	1. В рамках процедуры оценки совета директоров, проведенной в отчетном периоде, совет директоров рассмотрел вопрос о соответствии количественного состава совета директоров потребностям общества и интересам акционеров.	<input type="checkbox"/> соблюдается <input type="checkbox"/> частично <input checked="" type="checkbox"/> не соблюдается	<p>1. Не соблюдается критерий 1.</p> <p>Совет директоров не рассматривал вопрос о соответствии его количественного состава потребностям Общества и интересам акционеров, поскольку количественный состав Совета директоров закреплен Уставом Общества, утвержденным квалифицированным большинством голосов акционеров, таким образом, презюмируется, что акционеры определились с количественным составом.</p> <p>Общество будет стремиться в следующем отчетном периоде предпринять меры по разработке внутреннего документа, регламентирующего этот вопрос, для приведения ситуации в Обществе в соответствие с данным критерием.</p>
2.4	В состав совета директоров входит достаточное количество независимых директоров.			
2.4.1	Независимым директором признается	1. В течение отчетного периода все независимые члены		

	лицо, которое обладает достаточными профессионализмом, опытом и самостоятельностью для формирования собственной позиции, способно выносить объективные и добросовестные суждения, независимые от влияния исполнительных органов общества, отдельных групп акционеров или иных заинтересованных сторон. При этом следует учитывать, что в обычных условиях не может считаться независимым кандидат (избранный член совета директоров), который связан с обществом, его существенным акционером, существенным контрагентом или конкурентом общества, или связан с государством.	совета директоров отвечали всем критериям независимости, указанным в рекомендациях 102 - 107 Кодекса, или были признаны независимыми по решению совета директоров.	<input checked="" type="checkbox"/> соблюдается <input type="checkbox"/> частично соблюдается <input type="checkbox"/> не соблюдается	
2.4.2	Проводится оценка соответствия кандидатов в члены совета директоров критериям независимости, а также осуществляется регулярный анализ соответствия независимых членов совета директоров критериям независимости. При проведении такой оценки содержание должно преобладать над формой.	1. В отчетном периоде, совет директоров (или комитет по номинациям совета директоров) составил мнение о независимости каждого кандидата в совет директоров и представил акционерам соответствующее заключение. 2. В обществе разработаны процедуры, определяющие необходимые действия члена совета директоров в том случае, если он перестает быть независимым, включая обязательства по своевременному информированию об этом совета директоров.	<input checked="" type="checkbox"/> соблюдается <input type="checkbox"/> частично соблюдается <input type="checkbox"/> не соблюдается	
2.4.3	Независимые директора составляют не менее одной трети избранного состава совета директоров.	1. Независимые директора составляют не менее одной трети состава совета директоров.	<input type="checkbox"/> соблюдается <input type="checkbox"/> частично соблюдается <input checked="" type="checkbox"/> не соблюдается	1. Не соблюдается критерий 1. Решениями Совета директоров ПАО «МОЭСК» (Протоколы от 21.07.2017 №326, от 30.12.2017 №338) Логовинский Е.И. и Никитин С.А. признаны независимыми директорами. Таким образом, 2 члена Совета директоров из 13 членов Совета директоров признаны независимыми, что составляет менее одной трети избранного состава Совета директоров.
2.4.4	Независимые директора играют ключевую роль в предотвращении внутренних конфликтов в обществе и совершении обществом существенных корпоративных действий.	1. Независимые директора (у которых отсутствует конфликт интересов) предварительно оценивают существенные корпоративные действия, связанные с возможным конфликтом интересов, а результаты такой оценки предоставляются совету директоров.	<input type="checkbox"/> соблюдается	1. Не соблюдается критерий 1. В Обществе отсутствует механизм оценки независимыми директорами существенных корпоративных действий, связанных с возможным конфликтом интересов, и вынесения указанной оценки на рассмотрение Совета директоров. Общество планирует учесть данные рекомендации при разработке проектов

			<input type="checkbox"/> частично соблюдается <input checked="" type="checkbox"/> не соблюдается	изменений и дополнений в документы Общества.
2.5	Председатель совета директоров способствует наиболее эффективному осуществлению функций, возложенных на совет директоров.			
2.5.1	<p>Председателем совета директоров избран независимый директор, либо из числа избранных независимых директоров определен старший независимый директор, координирующий работу независимых директоров и осуществляющий взаимодействие с председателем совета директоров.</p>	<p>1. Председатель совета директоров является независимым директором, или же среди независимых директоров определен старший независимый директор <3>.</p>	<input type="checkbox"/> соблюдается <input checked="" type="checkbox"/> частично соблюдается <input type="checkbox"/> не соблюдается	<p>1. Не соблюдается критерий 1. В отчетном периоде Председатель Совета директоров ПАО «МОЭСК» не являлся независимым директором. Среди независимых директоров не был определен старший независимый директор. Уставом (ст.17) и Положением о Совете директоров (разд.2) ПАО «МОЭСК» определены права и обязанности Председателя Совета директоров Общества должным образом:</p> <p>2. Критерий 2 соблюдается. Согласно п.2.4. Положения о Совете директоров: Председатель Совета директоров:</p> <ol style="list-style-type: none"> 1) организует работу Совета директоров; 2) созывает заседания Совета директоров; 3) определяет форму проведения заседаний Совета директоров; 4) формирует и утверждает повестки дня заседаний Совета директоров; 5) определяет перечень материалов (информации) по вопросам повестки дня заседаний, предоставляемых членам Совета директоров; 6) принимает необходимые меры для своевременного предоставления членам Совета директоров информации, необходимой для принятия решения по вопросам повестки дня; 7) определяет список лиц, приглашаемых для принятия участия в обсуждении отдельных вопросов повесток дня заседаний Совета директоров; 8) председательствует на заседаниях Совета директоров; 9) подписывает протоколы заседаний Совета директоров, требования о проведении проверки (ревизии) финансово-хозяйственной деятельности Общества и иные документы от имени Совета директоров Общества; 10) организует разработку и осуществляет контроль за реализацией плана работы Совета директоров, утвержденного Советом директоров; 11) представляет Совет директоров при взаимодействии с акционерами Общества, в органах власти, общественных организациях, в средствах массовой информации; 12) осуществляет переписку Совета директоров с акционерами, исполнительными органами и членами трудового коллектива Общества, другими организациями; 13) председательствует на Общих собраниях акционеров Общества, оглашает повестку дня, сообщает о предстоящих выступлениях и докладах, а также осуществляет иные функции председателя Общего собрания акционеров Общества, предусмотренные Положением об Общем собрании акционеров Общества; 14) организует от имени Совета директоров контроль за исполнением решений общего Собрания акционеров и Совета директоров, официально ставит на контроль исполнение решений Совета директоров и снимает с контроля выполненные решения Совета директоров; 15) организует выработку наиболее эффективных решений по вопросам повестки дня и, при необходимости, свободное обсуждение этих вопросов, а также конструктивную атмосферу проведения заседаний, обеспечивает в процессе проведения заседания Совета директоров соблюдение требований законодательства Российской Федерации, Устава Общества, иных внутренних документов Общества и настоящего Положения; 16) выполняет иные функции, предусмотренные законодательством Российской

				Федерации, Уставом Общества и решениями Совета директоров Общества.
2.5.2	Председатель совета директоров обеспечивает конструктивную атмосферу проведения заседаний, свободное обсуждение вопросов, включенных в повестку дня заседания, контроль за исполнением решений, принятых советом директоров.	1. Эффективность работы председателя совета директоров оценивалась в рамках процедуры оценки эффективности совета директоров в отчетном периоде.	<input type="checkbox"/> соблюдается <input checked="" type="checkbox"/> частично соблюдается <input type="checkbox"/> не соблюдается	1. Частично соблюдается критерий 1. Председатель Совета директоров обеспечивает конструктивную атмосферу проведения заседаний, свободное обсуждение вопросов, включенных в повестку дня заседания, контроль за исполнением решений, принятых Советом директоров. При этом, эффективность работы председателя Совета директоров оценивалась в рамках процедуры оценки эффективности Совета директоров в отчетном периоде, а также информация о деятельности Председателя рассматривалась в рамках вопроса «О предварительном утверждении годового отчета» в части раздела о Корпоративном управлении. Общество будет стремиться к соблюдению данной рекомендации в следующем отчетном периоде.
2.5.3	Председатель совета директоров принимает необходимые меры для своевременного предоставления членам совета директоров информации, необходимой для принятия решений по вопросам повестки дня.	1. Обязанность председателя совета директоров принимать меры по обеспечению своевременного предоставления материалов членам совета директоров по вопросам повестки заседания совета директоров закреплена во внутренних документах общества.	<input checked="" type="checkbox"/> соблюдается <input type="checkbox"/> частично соблюдается <input type="checkbox"/> не соблюдается	
2.6	Члены совета директоров действуют добросовестно и разумно в интересах общества и его акционеров на основе достаточной информированности, с должной степенью заботливости и осмотрительности.			
2.6.1	Члены совета директоров принимают решения с учетом всей имеющейся информации, в отсутствие конфликта интересов, с учетом равного отношения к акционерам общества, в рамках обычного предпринимательского риска.	<p>1. Внутренними документами общества установлено, что член совета директоров обязан уведомить совет директоров, если у него возникает конфликт интересов в отношении любого вопроса повестки дня заседания совета директоров или комитета совета директоров, до начала обсуждения соответствующего вопроса повестки.</p> <p>2. Внутренние документы общества предусматривают, что член совета директоров должен воздержаться от голосования по любому вопросу, в котором у него есть конфликт интересов.</p> <p>3. В обществе установлена процедура, которая позволяет совету директоров получать профессиональные консультации по вопросам, относящимся к его компетенции, за счет общества.</p>	<input type="checkbox"/> соблюдается <input checked="" type="checkbox"/> частично соблюдается <input type="checkbox"/> не соблюдается	<p>1. Критерий 1 соблюдается. Согласно п. 3.8. ст. 3 Положения о Совете директоров Общества члены Совета директоров должны воздерживаться от действий, которые приведут или могут привести к возникновению конфликта между их интересами и интересами Общества.</p> <p>Согласно п. 4.1.6 Кодекса корпоративного управления, приложению № 5 к Положению об инсайдерской информации «Правила осуществления операций инсайдерами с ценными бумагами Общества» в части воздержания от сделок с акциями Общества, члены Совета директоров обязуются воздерживаться от действий, которые могут привести к возникновению конфликта между их интересами и интересами Общества.</p> <p>2. Критерий 2 соблюдается. При возникновении потенциального конфликта интересов у члена Совета директоров, в том числе при наличии заинтересованности в совершении обществом сделки, такой член Совета директоров обязан незамедлительно сообщить об этом Совету директоров Общества и в любом случае ставить интересы Общества выше собственных интересов. Такое сообщение должно быть в любом случае сделано до начала обсуждения вопроса, по которому у такого члена Совета директоров имеется конфликт интересов, на заседании Совета директоров. При этом, в случае наличия конфликта интересов у члена Совета директоров, ему рекомендуется воздерживаться от голосования по вопросам, в отношении которых у него имеется конфликт интересов.</p> <p>В случае возникновения такого конфликта член Совета директоров обязуется</p>

				<p>сообщить об этом другим членам Совета директоров, а также воздержаться от голосования по соответствующим вопросам. Внутренние документы предусматривают данную обязанность.</p> <p>3. Не соблюдается критерий 3. В Уставе и во внутренних документах не предусмотрена процедура, которая позволяет Совету директоров получать профессиональные консультации по вопросам, относящимся к его компетенции за счет Общества.</p>
2.6.2	Права и обязанности членов совета директоров четко сформулированы и закреплены во внутренних документах общества.	1. В обществе принят и опубликован внутренний документ, четко определяющий права и обязанности членов совета директоров.	<input checked="" type="checkbox"/> соблюдается <input type="checkbox"/> частично соблюдается <input type="checkbox"/> не соблюдается	
2.6.3	Члены совета директоров имеют достаточно времени для выполнения своих обязанностей.	<p>1. Индивидуальная посещаемость заседаний совета и комитетов, а также время, уделяемое для подготовки к участию в заседаниях, учитывалась в рамках процедуры оценки совета директоров, в отчетном периоде.</p> <p>2. В соответствии с внутренними документами общества члены совета директоров обязаны уведомлять совет директоров о своем намерении войти в состав органов управления других организаций (помимо подконтрольных и зависимых организаций общества), а также о факте такого назначения.</p>	<input type="checkbox"/> соблюдается <input checked="" type="checkbox"/> частично соблюдается <input type="checkbox"/> не соблюдается	<p>1. Критерий 1 соблюдается частично. Индивидуальная посещаемость заседаний Совета директоров Общества и комитетов, а также время, уделяемое для подготовки к участию в заседаниях, учитывалась в рамках процедуры оценки Совета директоров, осуществленной независимым рейтинговым агентством АО «РА «Эксперт РА», в отчетном периоде.</p> <p>2. Критерий 2 не соблюдается. В соответствии с внутренними документами Общества члены Совета директоров не обязаны его уведомлять о своем намерении войти в состав органов управления других организаций (помимо подконтрольных и зависимых организаций общества), а также о факте такого назначения.</p>
2.6.4	Все члены совета директоров в равной степени имеют возможность доступа к документам и информации общества. Вновь избранным членам совета директоров в максимально возможный короткий срок предоставляется достаточная информация об обществе и о работе совета директоров.	<p>1. В соответствии с внутренними документами общества члены совета директоров имеют право получать доступ к документам и делать запросы, касающиеся общества и подконтрольных ему организаций, а исполнительные органы общества обязаны предоставлять соответствующую информацию и документы.</p> <p>2. В обществе существует формализованная программа ознакомительных мероприятий для вновь избранных членов совета директоров.</p>	<input checked="" type="checkbox"/> соблюдается <input type="checkbox"/> частично соблюдается <input type="checkbox"/> не соблюдается	
2.7	Заседания совета директоров, подготовка к ним и участие в них членов совета директоров обеспечивают эффективную деятельность совета директоров.			

2.7.1	Заседания совета директоров проводятся по мере необходимости, с учетом масштабов деятельности и стоящих перед обществом в определенный период времени задач.	1. Совет директоров провел не менее шести заседаний за отчетный год.	<input checked="" type="checkbox"/> соблюдается <input type="checkbox"/> частично соблюдается <input type="checkbox"/> не соблюдается	
2.7.2	Во внутренних документах общества закреплен порядок подготовки и проведения заседаний совета директоров, обеспечивающий членам совета директоров возможность надлежащим образом подготовиться к его проведению.	1. В обществе утвержден внутренний документ, определяющий процедуру подготовки и проведения заседаний совета директоров, в котором в том числе установлено, что уведомление о проведении заседания должно быть сделано, как правило, не менее чем за 5 дней до даты его проведения.	<input checked="" type="checkbox"/> соблюдается <input type="checkbox"/> частично соблюдается <input type="checkbox"/> не соблюдается	
2.7.3	Форма проведения заседания совета директоров определяется с учетом важности вопросов повестки дня. Наиболее важные вопросы решаются на заседаниях, проводимых в очной форме.	1. Уставом или внутренним документом общества предусмотрено, что наиболее важные вопросы (согласно перечню, приведенному в рекомендации 168 Кодекса) должны рассматриваться на очных заседаниях совета.	<input type="checkbox"/> соблюдается <input type="checkbox"/> частично соблюдается <input checked="" type="checkbox"/> не соблюдается	1. Критерий 1 не соблюдается. Уставом/внутренним документом Общества не предусмотрен перечень вопросов, которые должны рассматриваться только на очных заседаниях Совета директоров. На практике нижеприведенные вопросы всегда рассматриваются в очной форме: 1) утверждение приоритетных направлений деятельности и финансово-хозяйственного плана общества; 2) образование исполнительных органов общества и досрочное прекращение их полномочий, если уставом общества это отнесено к компетенции совета директоров.
2.7.4	Решения по наиболее важным вопросам деятельности общества принимаются на заседании совета	1. Уставом общества предусмотрено, что решения по наиболее важным вопросам, изложенным в рекомендации 170 Кодекса, должны приниматься на	<input type="checkbox"/> соблюдается	1. Критерий 1 соблюдается частично. В соответствии с п. 18.8 Устава ПАО «МОЭСК» Решение Совета директоров Общества по вопросу об одобрении крупной сделки принимается единогласно

	директоров квалифицированным большинством или большинством голосов всех избранных членов совета директоров.	заседании совета директоров квалифицированным большинством, не менее чем в три четверти голосов, или же большинством голосов всех избранных членов совета директоров.	<input checked="" type="checkbox"/> частично соблюдается <input type="checkbox"/> не соблюдается	всеми членами Совета директоров. Решения Совета директоров Общества принимаются большинством в три четверти голосов членов Совета директоров Общества от их общего количества по следующим вопросам: <ul style="list-style-type: none"> – о приостановлении полномочий управляющей организации (управляющего) и о назначении исполняющего обязанности Генерального директора Общества; – о созыве внеочередного Общего собрания акционеров Общества в случаях, предусмотренных пп. 21.8., 21.9. ст. 21 Устава Общества. Не по всем вопросам, перечисленным в п.170 Кодекса корпоративного управления, решения принимаются в Обществе квалифицированным большинством членов Совета директоров.
2.8	Совет директоров создает комитеты для предварительного рассмотрения наиболее важных вопросов деятельности общества.			
2.8.1	Для предварительного рассмотрения вопросов, связанных с контролем за финансово-хозяйственной деятельностью общества, создан комитет по аудиту, состоящий из независимых директоров.	1. Совет директоров сформировал комитет по аудиту, состоящий исключительно из независимых директоров. 2. Во внутренних документах общества определены задачи комитета по аудиту, включая в том числе задачи, содержащиеся в рекомендации 172 Кодекса. 3. По крайней мере один член комитета по аудиту, являющийся независимым директором, обладает опытом и знаниями в области подготовки, анализа, оценки и аудита бухгалтерской (финансовой) отчетности. 4. Заседания комитета по аудиту проводились не реже одного раза в квартал в течение отчетного периода.	<input type="checkbox"/> соблюдается <input checked="" type="checkbox"/> частично соблюдается <input type="checkbox"/> не соблюдается	1. Критерий 1 соблюдается частично. В настоящий момент Комитет по аудиту Совета директоров сформирован решением СД протокол от 21.07.2017 № 326 http://www.moesk.ru/invest_news/korporativnoe-upravlenie/commits_soveta_directorov/komitet_po_auditu/ Два из четырех членов Комитета по аудиту Совета директоров признаны независимыми директорами. 2. Критерий 2 соблюдается. В п.3.2. Положении о Комитете по аудиту, утвержденного Советом директоров ПАО «МОЭСК», закреплены задачи, соответствующие рекомендациям Кодекса: Основные задачи Комитета: <ul style="list-style-type: none"> – рассмотрение бухгалтерской (финансовой) отчетности Общества и надзор за процессом ее подготовки; – контроль за надежностью и эффективностью функционирования системы внутреннего контроля, системы управления рисками, практики корпоративного управления; – контроль за проведением внешнего аудита и выбором аудитора; – обеспечение независимости и объективности осуществления функции внутреннего аудита; – надзор за эффективностью функционирования системы противодействия недобросовестным действиям работников Общества и третьих лиц. 3. Критерий 3 соблюдается. Все члены указанного Комитета обладают опытом и знаниями в области подготовки, анализа и аудита бухгалтерской (финансовой) отчетности. 4. Критерий 4 соблюдается. Заседания Комитета проводились не реже одного раза в квартал.
2.8.2	Для предварительного рассмотрения вопросов, связанных с формированием эффективной и прозрачной практики вознаграждения, создан комитет по вознаграждениям, состоящий из независимых директоров и возглавляемый независимым директором, не являющимся председателем совета директоров.	1. Советом директоров создан комитет по вознаграждениям, который состоит только из независимых директоров. 2. Председателем комитета по вознаграждениям является независимый директор, который не является председателем совета директоров. 3. Во внутренних документах общества определены	<input type="checkbox"/> соблюдается <input checked="" type="checkbox"/> частично соблюдается <input type="checkbox"/> не	1. Критерий 1 не соблюдается. В настоящий момент Комитет по кадрам и вознаграждениям не состоит из независимых директоров. 2. Критерий 2 соблюдается частично. Председатель указанного Комитета не является Председателем Совета директоров, но и не является независимым. 3. Критерий 3 соблюдается частично. В Положении о Комитете по кадрам и вознаграждениям Совета директоров ПАО «МОЭСК» определены задачи, частично соответствующие рекомендациям Кодекса. В Обществе проводится работа по приведению в соответствие данному критерию.

		задачи комитета по вознаграждениям, включая в том числе задачи, содержащиеся в рекомендации 180 Кодекса.	соблюдается	
2.8.3	Для предварительного рассмотрения вопросов, связанных с осуществлением кадрового планирования (планирования преемственности), профессиональным составом и эффективностью работы совета директоров, создан комитет по номинациям (назначениям, кадрам), большинство членов которого являются независимыми директорами.	1. Советом директоров создан комитет по номинациям (или его задачи, указанные в рекомендации 186 Кодекса, реализуются в рамках иного комитета <4>), большинство членов которого являются независимыми директорами. 2. Во внутренних документах общества, определены задачи комитета по номинациям (или соответствующего комитета с совмещенным функционалом), включая в том числе задачи, содержащиеся в рекомендации 186 Кодекса.	<input type="checkbox"/> соблюдается <input checked="" type="checkbox"/> частично <input type="checkbox"/> соблюдается <input type="checkbox"/> не соблюдается	1. Критерий 1 не соблюдается. В Обществе создан Комитет по кадрам и вознаграждениям. Сформирован Комитет по кадрам и вознаграждениям решением Совета директоров (протокол СД от 21.07.2017 №326) в составе 5-ти человек, из них: - 5 членов из состава Совета директоров Общества (100%); - независимые директора не входят в состав Комитета http://www.moesk.ru/invest_news/korporativnoe-upravlenie/sovot_directorov/item139066.php#decisions В настоящий момент Комитет по кадрам и вознаграждениям не состоит из независимых директоров. 2. Критерий 2 соблюдается частично. В Положении о Комитете по кадрам и вознаграждениям Совета директоров ПАО «МОЭСК» определены задачи, частично соответствующие рекомендациям Кодекса.
2.8.4	С учетом масштабов деятельности и уровня риска совет директоров общества удостоверился в том, что состав его комитетов полностью отвечает целям деятельности общества. Дополнительные комитеты либо были сформированы, либо не были признаны необходимыми (комитет по стратегии, комитет по корпоративному управлению, комитет по этике, комитет по управлению рисками, комитет по бюджету, комитет по здоровью, безопасности и окружающей среде и др.).	1. В отчетном периоде совет директоров общества рассмотрел вопрос о соответствии состава его комитетов задачам совета директоров и целям деятельности общества. Дополнительные комитеты либо были сформированы, либо не были признаны необходимыми.	<input type="checkbox"/> соблюдается <input type="checkbox"/> частично <input type="checkbox"/> соблюдается <input checked="" type="checkbox"/> не соблюдается	1. Критерий 1 не соблюдается. В Обществе созданы следующие Комитеты: 1. Комитет по аудиту; 2. Комитет по надежности; 3. Комитет по стратегии и развитию; 4. Комитет по кадрам и вознаграждениям; 5. Комитет по технологическому присоединению к электрическим сетям. Изменение количества комитетов при Совете директоров в Обществе не планируется, в связи с отсутствием необходимости. Действующие комитеты в рамках своей компетенции покрывают все актуальные вопросы, входящие в сферу компетенции Совета директоров либо изучаемые Советом директоров в порядке контроля деятельности исполнительного органа Общества. Вопрос об изменении состава Комитетов не выносился на рассмотрение Совета директоров в отчетном периоде. Общество планирует пересмотреть текущую практику по мере необходимости.
2.8.5	Состав комитетов определен таким образом, чтобы он позволял проводить всестороннее обсуждение предварительно рассматриваемых вопросов с учетом различных мнений.	1. Комитеты совета директоров возглавляются независимыми директорами. 2. Во внутренних документах (политиках) общества предусмотрены положения, в соответствии с которыми лица, не входящие в состав комитета по аудиту, комитета по номинациям и комитета по вознаграждениям, могут посещать заседания комитетов только по приглашению председателя соответствующего комитета.	<input type="checkbox"/> соблюдается <input checked="" type="checkbox"/> частично <input type="checkbox"/> соблюдается <input type="checkbox"/> не соблюдается	1. Критерий 1 соблюдается частично. Комитеты Совета директоров, за исключением Комитета по аудиту, возглавляемого независимым директором, возглавляются директорами, не отвечающими критерию независимости. 2. Критерий 2 соблюдается. В п. 10.4.20. Положения о Комитете по аудиту Совета директоров ПАО «МОЭСК» содержится требование о том, что на заседаниях Комитета присутствует Эксперт Комитета, а также могут присутствовать, по приглашению Председателя Комитета, как работники Общества, так и третьи лица. Приглашенные лица не имеют права голоса по вопросам Повестки дня заседания Комитета. Согласно п.7.6. Положения Комитета по кадрам и вознаграждениям Председатель Комитета организует работу Комитета, в т.ч. определяет список лиц, приглашаемых для участия в очном заседании Комитета путем направления соответствующего приглашения на имя Генерального директора Общества, который обязан обеспечить присутствие указанных лиц на заседании Комитета. Решение о выдвижении кандидатов в состав комитетов/Совета директоров не находится в компетенции Общества, следовательно, Обществу сложно повлиять на соблюдение данной рекомендации.
2.8.6	Председатели комитетов регулярно	1. В течение отчетного периода председатели		

	информируют совет директоров и его председателя о работе своих комитетов.	комитетов регулярно отчитывались о работе комитетов перед советом директоров.	<input checked="" type="checkbox"/> соблюдается <input type="checkbox"/> частично соблюдается <input type="checkbox"/> не соблюдается	
2.9	Совет директоров обеспечивает проведение оценки качества работы совета директоров, его комитетов и членов совета директоров.			
2.9.1	<p>Проведение оценки качества работы совета директоров направлено на определение степени эффективности работы совета директоров, комитетов и членов совета директоров, соответствия их работы потребностям развития общества, активизацию работы совета директоров и выявление областей, в которых их деятельность может быть улучшена.</p>	<p>1. Самооценка или внешняя оценка работы совета директоров, проведенная в отчетном периоде, включала оценку работы комитетов, отдельных членов совета директоров и совета директоров в целом.</p> <p>2. Результаты самооценки или внешней оценки совета директоров, проведенной в течение отчетного периода, были рассмотрены на очном заседании совета директоров.</p>	<input type="checkbox"/> соблюдается <input checked="" type="checkbox"/> частично соблюдается <input type="checkbox"/> не соблюдается	<p>1. Критерий 1 соблюдается частично. Частично оценка членов Совета директоров в отчетном периоде проводилась в соответствии с методикой внешнего привлеченного консультанта - независимого рейтингового агентства АО «РА «Эксперт РА» (отчет о присвоении рейтинга корпоративного управления опубликован на сайте Общества в разделе: Акционерам и инвесторам/рейтинги/ рейтинги корпоративного управления). Оценка проводилась для целей определения квалификации, опыта, знаний, деловой репутации, независимости членов Совета директоров путем проведения соответствующего анкетирования.</p> <p>Оценка членов Совета директоров предусматривается в качестве рекомендаций Кодекса корпоративного управления и проводится в рамках подготовки Годового отчета. Оценка приведена в Годовом отчете: http://www.moesk.ru/upload/iblock/da9/moesk-ar2016-full-rus-smart_new.pdf</p> <p>Также оценка проводится в соответствии с методикой внешнего привлеченного консультанта – независимого рейтингового агентства АО «РА «Эксперт РА» (отчет о присвоении рейтинга корпоративного управления опубликован на сайте Общества в разделе: http://www.moesk.ru/invest_news/information/ratings/#reitingi_corp_ypravleniya).</p> <p>2. Критерий 2 не соблюдается. Результаты самооценки или внешней оценки Совета директоров, проведенной в 2017 году, не были рассмотрены на очном заседании Совета директоров.</p> <p>Общество будет стремиться привести систему корпоративного управления в соответствие данному критерию в 2018 году.</p>
2.9.2	<p>Оценка работы совета директоров, комитетов и членов совета директоров осуществляется на регулярной основе не реже одного раза в год. Для проведения независимой оценки качества работы совета директоров не реже одного раза в три года привлекается внешняя организация (консультант).</p>	<p>1. Для проведения независимой оценки качества работы совета директоров в течение трех последних отчетных периодов по меньшей мере один раз обществом привлекалась внешняя организация (консультант).</p>	<input type="checkbox"/> Соблюдается <input checked="" type="checkbox"/> Частично Соблюдается <input type="checkbox"/> Не соблюдается	<p>1. Критерий 1 соблюдается частично. Внешним консультантом в лице рейтингового агентства RAEX (Эксперт РА) проведена оценка всей системы корпоративного управления, в том числе и оценка членов Совета директоров Общества.</p>
3.1	Корпоративный секретарь общества осуществляет эффективное текущее взаимодействие с акционерами, координацию действий общества по защите прав и интересов акционеров, поддержку			

эффективной работы совета директоров.			
3.1.1	Корпоративный секретарь обладает знаниями, опытом и квалификацией, достаточными для исполнения возложенных на него обязанностей, безупречной репутацией и пользуется доверием акционеров.	1. В обществе принят и раскрыт внутренний документ - положение о корпоративном секретаре. 2. На сайте общества в сети Интернет и в годовом отчете представлена биографическая информация о корпоративном секретаре, с таким же уровнем детализации, как для членов совета директоров и исполнительного руководства общества.	<input checked="" type="checkbox"/> соблюдается <input type="checkbox"/> соблюдается <input type="checkbox"/> не соблюдается
3.1.2	Корпоративный секретарь обладает достаточной независимостью от исполнительных органов общества и имеет необходимые полномочия и ресурсы для выполнения поставленных перед ним задач.	1. Совет директоров одобряет назначение, отстранение от должности и дополнительное вознаграждение корпоративного секретаря.	<input checked="" type="checkbox"/> соблюдается <input type="checkbox"/> частично соблюдается <input type="checkbox"/> не соблюдается
4.1	Уровень выплачиваемого обществом вознаграждения достаточен для привлечения, мотивации и удержания лиц, обладающих необходимой для общества компетенцией и квалификацией. Выплата вознаграждения членам совета директоров, исполнительным органам и иным ключевым руководящим работникам общества осуществляется в соответствии с принятой в обществе политикой по вознаграждению.		
4.1.1	Уровень вознаграждения, предоставляемого обществом членам совета директоров, исполнительным органам и иным ключевым руководящим работникам, создает достаточную мотивацию для их эффективной работы, позволяя обществу привлекать и удерживать компетентных и квалифицированных специалистов. При этом общество избегает большего, чем это необходимо, уровня вознаграждения, а также неоправданно большого разрыва между уровнями вознаграждения указанных лиц и работников общества.	1. В обществе принят внутренний документ (документы) - политика (политики) по вознаграждению членов совета директоров, исполнительных органов и иных ключевых руководящих работников, в котором четко определены подходы к вознаграждению указанных лиц.	<input checked="" type="checkbox"/> соблюдается <input type="checkbox"/> частично соблюдается <input type="checkbox"/> не соблюдается

4.1.2	Политика общества по вознаграждению разработана комитетом по вознаграждениям и утверждена советом директоров общества. Совет директоров при поддержке комитета по вознаграждениям обеспечивает контроль за внедрением и реализацией в обществе политики по вознаграждению, а при необходимости - пересматривает и вносит в нее коррективы.	1. В течение отчетного периода комитет по вознаграждениям рассмотрел политику (политики) по вознаграждениям и практику ее (их) внедрения и при необходимости представил соответствующие рекомендации совету директоров.	<input checked="" type="checkbox"/> соблюдается <input type="checkbox"/> частично соблюдается <input type="checkbox"/> не соблюдается	
4.1.3	Политика общества по вознаграждению содержит прозрачные механизмы определения размера вознаграждения членов совета директоров, исполнительных органов и иных ключевых руководящих работников общества, а также регламентирует все виды выплат, льгот и привилегий, предоставляемых указанным лицам.	1. Политика (политики) общества по вознаграждению содержит (содержат) прозрачные механизмы определения размера вознаграждения членов совета директоров, исполнительных органов и иных ключевых руководящих работников общества, а также регламентирует (регламентируют) все виды выплат, льгот и привилегий, предоставляемых указанным лицам.	<input checked="" type="checkbox"/> соблюдается <input type="checkbox"/> частично соблюдается <input type="checkbox"/> не соблюдается	
4.1.4	Общество определяет политику возмещения расходов (компенсаций), конкретизирующую перечень расходов, подлежащих возмещению, и уровень обслуживания, на который могут претендовать члены совета директоров, исполнительные органы и иные ключевые руководящие работники общества. Такая политика может быть составной частью политики общества по вознаграждению.	1. В политике (политиках) по вознаграждению или в иных внутренних документах общества установлены правила возмещения расходов членов совета директоров, исполнительных органов и иных ключевых руководящих работников общества.	<input checked="" type="checkbox"/> соблюдается <input type="checkbox"/> частично соблюдается <input type="checkbox"/> не соблюдается	
4.2	Система вознаграждения членов совета директоров обеспечивает сближение финансовых интересов директоров с долгосрочными финансовыми интересами акционеров.			
4.2.1	Общество выплачивает фиксированное годовое вознаграждение членам совета директоров. Общество не выплачивает вознаграждение за участие в отдельных заседаниях совета или комитетов совета директоров. Общество не применяет формы	1. Фиксированное годовое вознаграждение являлось единственной денежной формой вознаграждения членов совета директоров за работу в совете директоров в течение отчетного периода.	<input checked="" type="checkbox"/> соблюдается <input type="checkbox"/> частично	

	краткосрочной мотивации и дополнительного материального стимулирования в отношении членов совета директоров.		<p>соблюдается</p> <input type="checkbox"/> не <p>соблюдается</p>	
4.2.2	Долгосрочное владение акциями общества в наибольшей степени способствует сближению финансовых интересов членов совета директоров с долгосрочными интересами акционеров. При этом общество не обуславливает права реализации акций достижением определенных показателей деятельности, а члены совета директоров не участвуют в опционных программах.	1. Если внутренний документ (документы) - политика (политики) по вознаграждению общества предусматривают предоставление акций общества членам совета директоров, должны быть предусмотрены и раскрыты четкие правила владения акциями членами совета директоров, нацеленные на стимулирование долгосрочного владения такими акциями.	<p><input type="checkbox"/> соблюдается</p> <p><input type="checkbox"/> частично</p> <p>соблюдается</p> <p><input checked="" type="checkbox"/> не <p>соблюдается</p> </p>	1. Критерий 1 не соблюдается. В Обществе не предусмотрена политика или опционная программа по вознаграждению членов Совета директоров ПАО «МОЭСК» посредством предоставления им акций Общества. При необходимости Общество готово изменить текущую практику.
4.2.3	В обществе не предусмотрены какие-либо дополнительные выплаты или компенсации в случае досрочного прекращения полномочий членов совета директоров в связи с переходом контроля над обществом или иными обстоятельствами.	1. В обществе не предусмотрены какие-либо дополнительные выплаты или компенсации в случае досрочного прекращения полномочий членов совета директоров в связи с переходом контролем над обществом или иными обстоятельствами.	<p><input checked="" type="checkbox"/> соблюдается</p> <p><input type="checkbox"/> частично</p> <p>соблюдается</p> <p><input type="checkbox"/> не <p>соблюдается</p> </p>	
4.3	Система вознаграждения членов исполнительных органов и иных ключевых руководящих работников общества предусматривает зависимость вознаграждения от результата работы общества и их личного вклада в достижение этого результата.			
4.3.1	Вознаграждение членов исполнительных органов и иных ключевых руководящих работников общества определяется таким образом, чтобы обеспечивать разумное и обоснованное соотношение фиксированной части вознаграждения и переменной части вознаграждения, зависящей от результатов работы общества и личного (индивидуального) вклада работника в конечный результат.	1. В течение отчетного периода одобренные советом директоров годовые показатели эффективности использовались при определении размера переменного вознаграждения членов исполнительных органов и иных ключевых руководящих работников общества. 2. В ходе последней проведенной оценки системы вознаграждения членов исполнительных органов и иных ключевых руководящих работников общества, совет директоров (комитет по вознаграждениям) удостоверился в том, что в обществе применяется эффективное соотношение фиксированной части	<p><input type="checkbox"/> соблюдается</p> <p><input checked="" type="checkbox"/> частично <p>соблюдается</p> </p>	1. Критерий 1 соблюдается. Советом директоров ПАО «МОЭСК» регулярно устанавливаются целевые показатели и рассматриваются ежеквартально отчеты о выполнении КПЭ в Обществе, поскольку размер переменного (премиального) вознаграждения согласно Положению о материальном стимулировании и социальном пакете Высших менеджеров ПАО «МОЭСК» и Положению о материальном стимулировании Генерального директора ПАО «МОЭСК» привязан непосредственно к выполнению данных показателей. 2. Критерий 2 не соблюдается. Вопрос об эффективном соотношении фиксированной части вознаграждения и переменной части вознаграждения членам исполнительных органов и иным ключевым руководящим работникам Советом директоров (Комитет по кадрам и вознаграждениям) не рассматривался в отчетном периоде. Общество планирует изменить текущую

		<p>вознаграждения и переменной части вознаграждения.</p> <p>3. В обществе предусмотрена процедура, обеспечивающая возвращение обществу премиальных выплат, неправомерно полученных членами исполнительных органов и иных ключевых руководящих работников общества.</p>	<input type="checkbox"/> не соблюдается	<p>практику по мере необходимости.</p> <p>3. Критерий 3 не соблюдается. В Обществе не предусмотрена процедура, обеспечивающая возвращение Обществу премиальных выплат, неправомерно полученных членами исполнительных органов и иных ключевых руководящих работников Общества. Общество планирует изменить текущую практику по мере необходимости.</p>
4.3.2	<p>Общество внедрило программу долгосрочной мотивации членов исполнительных органов и иных ключевых руководящих работников общества с использованием акций общества (опционов или других производных финансовых инструментов, базисным активом по которым являются акции общества).</p>	<p>1. Общество внедрило программу долгосрочной мотивации для членов исполнительных органов и иных ключевых руководящих работников общества с использованием акций общества (финансовых инструментов, основанных на акциях общества).</p> <p>2. Программа долгосрочной мотивации членов исполнительных органов и иных ключевых руководящих работников общества предусматривает, что право реализации используемых в такой программе акций и иных финансовых инструментов наступает не ранее, чем через три года с момента их предоставления. При этом право их реализации обусловлено достижением определенных показателей деятельности общества.</p>	<input type="checkbox"/> соблюдается <input type="checkbox"/> частично соблюдается <input checked="" type="checkbox"/> не соблюдается	<p>Критерии 1 и 2 не соблюдаются. В Обществе отсутствует программа долгосрочной мотивации с использованием в качестве базисного актива акций для членов исполнительных органов и иных руководящих работников Общества.</p> <p>При необходимости Общество готово изменить текущую практику.</p>
4.3.3	<p>Сумма компенсации (золотой парашют), выплачиваемая обществом в случае досрочного прекращения полномочий членам исполнительных органов или ключевых руководящих работников по инициативе общества и при отсутствии с их стороны недобросовестных действий, не превышает двукратного размера фиксированной части годового вознаграждения.</p>	<p>1. Сумма компенсации (золотой парашют), выплачиваемая обществом в случае досрочного прекращения полномочий членам исполнительных органов или ключевых руководящих работников по инициативе общества и при отсутствии с их стороны недобросовестных действий, в отчетном периоде не превышала двукратного размера фиксированной части годового вознаграждения.</p>	<input checked="" type="checkbox"/> соблюдается <input type="checkbox"/> частично соблюдается <input type="checkbox"/> не соблюдается	
5.1	<p>В обществе создана эффективно функционирующая система управления рисками и внутреннего контроля, направленная на обеспечение разумной уверенности в достижении поставленных перед обществом целей.</p>			
5.1.1	<p>Советом директоров общества определены принципы и подходы к организации системы управления рисками и внутреннего контроля в обществе.</p>	<p>1. Функции различных органов управления и подразделений общества в системе управления рисками и внутреннем контроле четко определены во внутренних документах/соответствующей политике общества, одобренной советом директоров.</p>	<input checked="" type="checkbox"/> соблюдается <input type="checkbox"/> частично	

			соблюдается <input type="checkbox"/> не соблюдается	
5.1.2	Исполнительные органы общества обеспечивают создание и поддержание функционирования эффективной системы управления рисками и внутреннего контроля в обществе.	1. Исполнительные органы общества обеспечили распределение функций и полномочий в отношении управления рисками и внутреннего контроля между подотчетными ими руководителями (начальниками) подразделений и отделов.	<input checked="" type="checkbox"/> соблюдается <input type="checkbox"/> частично соблюдается <input type="checkbox"/> не соблюдается	
5.1.3	Система управления рисками и внутреннего контроля в обществе обеспечивает объективное, справедливое и ясное представление о текущем состоянии и перспективах общества, целостность и прозрачность отчетности общества, разумность и приемлемость принимаемых обществом рисков.	1. В обществе утверждена политика по противодействию коррупции. 2. В обществе организован доступный способ информирования совета директоров или комитета совета директоров по аудиту о фактах нарушения законодательства, внутренних процедур, кодекса этики общества.	<input checked="" type="checkbox"/> соблюдается <input type="checkbox"/> частично соблюдается <input type="checkbox"/> не соблюдается	
5.1.4	Совет директоров общества предпринимает необходимые меры для того, чтобы убедиться, что действующая в обществе система управления рисками и внутреннего контроля соответствует определенным советом директоров принципам и подходам к ее организации и эффективно функционирует.	1. В течение отчетного периода, совет директоров или комитет по аудиту совета директоров провел оценку эффективности системы управления рисками и внутреннего контроля общества. Сведения об основных результатах такой оценки включены в состав годового отчета общества.	<input checked="" type="checkbox"/> соблюдается <input type="checkbox"/> частично соблюдается <input type="checkbox"/> не соблюдается	
5.2	Для систематической независимой оценки надежности и эффективности системы управления рисками и внутреннего контроля, и практики корпоративного управления общество организует проведение внутреннего аудита.			

5.2.1	Для проведения внутреннего аудита в обществе создано отдельное структурное подразделение или привлечена независимая внешняя организация. Функциональная и административная подотчетность подразделения внутреннего аудита разграничены. Функционально подразделение внутреннего аудита подчиняется совету директоров.	1. Для проведения внутреннего аудита в обществе создано отдельное структурное подразделение внутреннего аудита, функционально подотчетное совету директоров или комитету по аудиту, или привлечена независимая внешняя организация с тем же принципом подотчетности.	<input checked="" type="checkbox"/> соблюдается <input type="checkbox"/> частично соблюдается <input type="checkbox"/> не соблюдается	
5.2.2	Подразделение внутреннего аудита проводит оценку эффективности системы внутреннего контроля, оценку эффективности системы управления рисками, а также системы корпоративного управления. Общество применяет общепринятые стандарты деятельности в области внутреннего аудита.	1. В течение отчетного периода в рамках проведения внутреннего аудита дана оценка эффективности системы внутреннего контроля и управления рисками. 2. В обществе используются общепринятые подходы к внутреннему контролю и управлению рисками.	<input checked="" type="checkbox"/> соблюдается <input type="checkbox"/> частично соблюдается <input type="checkbox"/> не соблюдается	
6.1 Общество и его деятельность являются прозрачными для акционеров, инвесторов и иных заинтересованных лиц.				
6.1.1	В обществе разработана и внедрена информационная политика, обеспечивающая эффективное информационное взаимодействие общества, акционеров, инвесторов и иных заинтересованных лиц.	1. Советом директоров общества утверждена информационная политика общества, разработанная с учетом рекомендаций Кодекса. 2. Совет директоров (или один из его комитетов) рассмотрел вопросы, связанные с соблюдением обществом его информационной политики как минимум один раз за отчетный период.	<input type="checkbox"/> соблюдается <input checked="" type="checkbox"/> частично соблюдается <input type="checkbox"/> не соблюдается	1. Критерий 1 соблюдается частично. Совет директоров Общества не рассматривал в отчетном периоде вопросы, связанные с соблюдением обществом его Информационной политики. Однако, в 2018 отчетном году (30.03.2018г.) Совет директоров Общества утвердил Положение об информационной политике в новой редакции, соответствующее рекомендациям Кодекса (Протокол №351 от 02.04.2018). 2. Критерий 2 соблюдается частично. Кроме того, согласно новой Информационной политике закреплена обязанность Генерального директора Общества ежегодно выносить на рассмотрение Совета директоров отчет о ее соблюдении. Общество будет реализовать данную рекомендацию, начиная с 2018 года.
6.1.2	Общество раскрывает информацию о системе и практике корпоративного управления, включая подробную информацию о соблюдении принципов и рекомендаций Кодекса.	1. Общество раскрывает информацию о системе корпоративного управления в обществе и общих принципах корпоративного управления, применяемых в обществе, в том числе на сайте общества в сети Интернет. 2. Общество раскрывает информацию о составе исполнительных органов и совета директоров,	<input type="checkbox"/> соблюдается <input checked="" type="checkbox"/> частично	1. Критерий 1 соблюдается. Общество раскрывает информацию о системе корпоративного управления в Обществе и общих принципах корпоративного управления, применяемых в Обществе, в том числе на сайте Общества в сети Интернет. 2. Критерий 2 соблюдается. Общество раскрывает информацию о составе исполнительных органов и Совета директоров, независимости членов Совета и их членстве в комитетах Совета директоров (на сайте, в материалах к каждому

		<p>независимости членов совета и их членстве в комитетах совета директоров (в соответствии с определением Кодекса).</p> <p>3. В случае наличия лица, контролирующего общество, общество публикует меморандум контролирующего лица относительно планов такого лица в отношении корпоративного управления в обществе.</p>	<p>соблюдается</p> <p><input type="checkbox"/> не</p> <p>соблюдается</p>	<p>Общему собранию акционеров).</p> <p>3. Критерий 3 не соблюдается. Меморандум контролирующего лица относительно планов такого лица в отношении корпоративного управления в ПАО «МОЭСК» не опубликован, в связи с его отсутствием.</p>
6.2	Общество своевременно раскрывает полную, актуальную и достоверную информацию об обществе для обеспечения возможности принятия обоснованных решений акционерами общества и инвесторами.			
6.2.1	<p>Общество раскрывает информацию в соответствии с принципами регулярности, последовательности и оперативности, а также доступности, достоверности, полноты и сравнимости раскрываемых данных.</p>	<p>1. В информационной политике общества определены подходы и критерии определения информации, способной оказать существенное влияние на оценку общества и стоимость его ценных бумаг и процедуры, обеспечивающие своевременное раскрытие такой информации.</p> <p>2. В случае если ценные бумаги общества обращаются на иностранных организованных рынках, раскрытие существенной информации в Российской Федерации и на таких рынках осуществляется синхронно и эквивалентно в течение отчетного года.</p> <p>3. Если иностранные акционеры владеют существенным количеством акций общества, то в течение отчетного года раскрытие информации осуществлялось не только на русском, но также и на одном из наиболее распространенных иностранных языков.</p>	<p><input checked="" type="checkbox"/> соблюдается</p> <p><input type="checkbox"/> частично</p> <p>соблюдается</p> <p><input type="checkbox"/> не</p> <p>соблюдается</p>	
6.2.2	<p>Общество избегает формального подхода при раскрытии информации и раскрывает существенную информацию о своей деятельности, даже если раскрытие такой информации не предусмотрено законодательством.</p>	<p>1. В течение отчетного периода общество раскрывало годовую и полугодовую финансовую отчетность, составленную по стандартам МСФО. В годовой отчет общества за отчетный период включена годовая финансовая отчетность, составленная по стандартам МСФО, вместе с аудиторским заключением.</p> <p>2. Общество раскрывает полную информацию о структуре капитала общества в соответствии Рекомендацией 290 Кодекса в годовом отчете и на сайте общества в сети Интернет.</p>	<p><input checked="" type="checkbox"/> соблюдается</p> <p><input type="checkbox"/> частично</p> <p>соблюдается</p> <p><input type="checkbox"/> не</p> <p>соблюдается</p>	
6.2.3	<p>Годовой отчет, являясь одним из наиболее важных инструментов информационного взаимодействия с акционерами и другими заинтересованными сторонами, содержит информацию, позволяющую оценить итоги деятельности общества</p>	<p>1. Годовой отчет общества содержит информацию о ключевых аспектах операционной деятельности общества и его финансовых результатах</p> <p>2. Годовой отчет общества содержит информацию об экологических и социальных аспектах деятельности общества.</p>	<p><input checked="" type="checkbox"/> соблюдается</p> <p><input type="checkbox"/> частично</p>	

	за год.		<input type="checkbox"/> соблюдается <input type="checkbox"/> не <input type="checkbox"/> соблюдается	
6.3	Общество предоставляет информацию и документы по запросам акционеров в соответствии с принципами равнодоступности и необременительности.			
6.3.1	Предоставление обществом информации и документов по запросам акционеров осуществляется в соответствии с принципами равнодоступности и необременительности.	1. Информационная политика общества определяет необременительный порядок предоставления акционерам доступа к информации, в том числе информации о подконтрольных обществу юридических лицах, по запросу акционеров.	<input checked="" type="checkbox"/> соблюдается <input type="checkbox"/> частично <input type="checkbox"/> не <input type="checkbox"/> соблюдается	
6.3.2	При предоставлении обществом информации акционерам обеспечивается разумный баланс между интересами конкретных акционеров и интересами самого общества, заинтересованного в сохранении конфиденциальности важной коммерческой информации, которая может оказать существенное влияние на его конкурентоспособность.	1. В течение отчетного периода, общество не отказывало в удовлетворении запросов акционеров о предоставлении информации, либо такие отказы были обоснованными. 2. В случаях, определенных информационной политикой общества, акционеры предупреждаются о конфиденциальном характере информации и принимают на себя обязанность по сохранению ее конфиденциальности.	<input checked="" type="checkbox"/> соблюдается <input type="checkbox"/> частично <input type="checkbox"/> не <input type="checkbox"/> не <input type="checkbox"/> соответствует	
7.1	Действия, которые в значительной степени влияют или могут повлиять на структуру акционерного капитала и финансовое состояние общества и, соответственно, на положение акционеров (существенные корпоративные действия), осуществляются на справедливых условиях, обеспечивающих соблюдение прав и интересов акционеров, а также иных заинтересованных сторон.			
7.1.1	Существенными корпоративными действиями признаются реорганизация общества, приобретение 30 и более процентов голосующих акций общества (поглощение), совершение обществом существенных сделок, увеличение или уменьшение уставного капитала общества, осуществление листинга и	1. Уставом общества определен перечень сделок или иных действий, являющихся существенными корпоративными действиями и критерии для их определения. Принятие решений в отношении существенных корпоративных действий отнесено к компетенции совета директоров. В тех случаях, когда осуществление данных корпоративных действий прямо отнесено законодательством к компетенции общего собрания акционеров, совет директоров предоставляет	<input type="checkbox"/> соблюдается <input checked="" type="checkbox"/> частично	1. Критерий 1 соблюдается частично. Уставом Общества не определен перечень сделок или иных действий, являющихся существенными корпоративными действиями и критерии для их определения. При этом, согласно ст. 15 Устава к компетенции Совета директоров относится: - принятие решений о заключении сделок, предметом которых является имущество, работы и услуги, стоимость которых составляет от 5 до 25 процентов балансовой стоимости активов Общества, определяемой по данным бухгалтерской отчетности на последнюю отчетную дату, за исключением сделок, совершаемых в процессе обычной хозяйственной деятельности Общества (пп.23 п.1 ст.15);

	<p>делистинга акций общества, а также иные действия, которые могут привести к существенному изменению прав акционеров или нарушению их интересов. Уставом общества определен перечень (критерии) сделок или иных действий, являющихся существенными корпоративными действиями, и такие действия отнесены к компетенции совета директоров общества.</p>	<p>акционерам соответствующие рекомендации. 2. Уставом общества к существенным корпоративным действиям отнесены, как минимум: реорганизация общества, приобретение 30 и более процентов голосующих акций общества (поглощение), совершение обществом существенных сделок, увеличение или уменьшение уставного капитала общества, осуществление листинга и делистинга акций общества.</p>	<p>соблюдается <input type="checkbox"/> не соблюдается</p>	<p>- об участии Общества в других организациях (в том числе согласование учредительных документов и кандидатур в органы управления вновь создаваемых организаций), а также изменении доли участия (количества акций, размера паев, долей), обременении акций (долей) и прекращении участия Общества в других организациях (пп.23 п.1 ст.15); - предварительное одобрение решений о совершении Обществом сделок связанных с безвозмездной передачей имущества Общества или имущественных прав (требований) к себе или к третьему лицу; сделок, связанных с освобождением от имущественной обязанности перед собой или перед третьим лицом; сделок, связанных с безвозмездным оказанием Обществом услуг (выполнением работ) третьим лицам, в случаях (размерах), определяемых отдельными решениями Совета директоров Общества, и принятие решений о совершении Обществом данных сделок в случаях, когда вышеуказанные случаи (размеры) не определены (пп.30 п.1 ст. 15) - предварительное одобрение решений о совершении Обществом: а) сделок, предметом которых являются внеоборотные активы Общества в размере свыше 10 (Десяти) процентов балансовой стоимости этих активов Общества по данным бухгалтерской отчетности на последнюю отчетную дату; б) сделок (включая несколько взаимосвязанных сделок), связанных с приобретением, отчуждением или возможностью отчуждения имущества, составляющего основные средства, нематериальные активы, объекты незавершенного строительства, целью использования которых является производство, передача, диспетчирование, распределение электрической и тепловой энергии в случаях (размерах), определяемых отдельными решениями Совета директоров Общества, либо, если указанные случаи (размеры) Советом директоров Общества не определены; в) сделок (включая несколько взаимосвязанных сделок), связанных с приобретением, отчуждением или возможностью отчуждения имущества, составляющего основные средства, нематериальные активы, объекты незавершенного строительства, целью использования которых не является производство, передача, диспетчирование, распределение электрической и тепловой энергии в случаях (размерах), определяемых отдельными решениями Совета директоров Общества, либо, если указанные случаи (размеры) Советом директоров Общества не определены; г) сделок на срок более 5 лет по передаче во временное владение и пользование или во временное пользование недвижимости, объектов электросетевого хозяйства или по приему во временное владение и пользование или во временное пользование объектов недвижимости, в случаях (размерах), определяемых отдельными решениями Совета директоров Общества (пп.38 п.1 ст. 15). Таким образом, Совет директоров предварительно одобряет указанные сделки, относящиеся к существенным. 2. Критерий 2 не соблюдается. Уставом Общества к существенным корпоративным действиям не отнесены: реорганизация Общества, приобретение 30 и более процентов голосующих акций общества (поглощение), совершение обществом существенных сделок, увеличение или уменьшение уставного капитала общества, осуществление листинга и делистинга акций Общества. Общество планирует изменить текущую практику по мере необходимости путем разработки изменений во внутренние документы, их согласования и последующего представления к утверждению акционерам Общества.</p>
<p>7.1.2</p>	<p>Совет директоров играет ключевую роль в принятии решений или выработке рекомендаций в отношении существенных корпоративных действий, совет директоров опирается на позицию независимых директоров общества.</p>	<p>1. В обществе предусмотрена процедура, в соответствии с которой независимые директора заявляют о своей позиции по существенным корпоративным действиям до их одобрения.</p>	<p><input type="checkbox"/> соблюдается <input type="checkbox"/> частично соблюдается</p>	<p>1. Критерий 1 не соблюдается. В Обществе не предусмотрена процедура, в соответствии с которой независимые директора заявляют о своей позиции по существенным корпоративным действиям до их одобрения. Общество планирует изменить текущую практику по мере необходимости.</p>

			<input checked="" type="checkbox"/> не соблюдается	
7.1.3	<p>При совершении существенных корпоративных действий, затрагивающих права и законные интересы акционеров, обеспечиваются равные условия для всех акционеров общества, а при недостаточности предусмотренных законодательством механизмов, направленных на защиту прав акционеров, - дополнительные меры, защищающие права и законные интересы акционеров общества. При этом общество руководствуется не только соблюдением формальных требований законодательства, но и принципами корпоративного управления, изложенными в Кодексе.</p>	<p>1. Уставом общества с учетом особенностей его деятельности установлены более низкие, чем предусмотренные законодательством минимальные критерии отнесения сделок общества к существенным корпоративным действиям.</p> <p>2. В течение отчетного периода, все существенные корпоративные действия проходили процедуру одобрения до их осуществления.</p>	<input checked="" type="checkbox"/> соблюдается <input type="checkbox"/> частично соблюдается <input type="checkbox"/> не соблюдается	
7.2	Общество обеспечивает такой порядок совершения существенных корпоративных действий, который позволяет акционерам своевременно получать полную информацию о таких действиях, обеспечивает им возможность влиять на совершение таких действий и гарантирует соблюдение и адекватный уровень защиты их прав при совершении таких действий.			
7.2.1	<p>Информация о совершении существенных корпоративных действий раскрывается с объяснением причин, условий и последствий совершения таких действий.</p>	<p>1. В течение отчетного периода общество своевременно и детально раскрывало информацию о существенных корпоративных действиях общества, включая основания и сроки совершения таких действий.</p>	<input checked="" type="checkbox"/> соблюдается <input type="checkbox"/> частично соблюдается <input type="checkbox"/> не соблюдается	
7.2.2	<p>Правила и процедуры, связанные с осуществлением обществом существенных корпоративных действий, закреплены во внутренних документах общества.</p>	<p>1. Внутренние документы общества предусматривают процедуру привлечения независимого оценщика для определения стоимости имущества, отчуждаемого или приобретаемого по крупной сделке или сделке с заинтересованностью.</p> <p>2. Внутренние документы общества предусматривают процедуру привлечения независимого оценщика для оценки стоимости приобретения и выкупа акций общества.</p> <p>3. Внутренние документы общества предусматривают</p>	<input type="checkbox"/> соблюдается <input checked="" type="checkbox"/> частично соблюдается	<p>1. Критерий 1 соблюдается. пп. 41 п.15.1. ст. Устава Общества устанавливает полномочия Совета директоров по утверждению кандидатуры независимого оценщика(ов) для определения стоимости акций, имущества и иных активов Общества в случаях, предусмотренных Федеральным законом «Об акционерных обществах», Уставом, а также отдельными решениями Совета директоров. Кроме того, согласно п. 4.5 утвержденного в Обществе Порядка отчуждения непрофильных активов для подготовки решения о продаже непрофильного актива проводится оценка рыночной стоимости актива с привлечением независимого оценщика.</p> <p>2. Критерий 2 соблюдается. Внутренние документы Общества предусматривают</p>

		<p>расширенный перечень оснований, по которым члены совета директоров общества и иные предусмотренные законодательством лица признаются заинтересованными в сделках общества.</p>	<p><input type="checkbox"/> не соблюдается</p>	<p>процедуру привлечения независимого оценщика для оценки стоимости приобретения и выкупа акций общества. В соответствии с утвержденным в Обществе Единым стандартом закупок (опубликован на сайте) устанавливается порядок отбора любого контрагента для заключения договора, в т.ч. и по оценке стоимости приобретения и выкупа акций Общества. 3. Критерий 3 не соблюдается. Внутренние документы Общества не предусматривают расширенный перечень оснований, по которым члены Совета директоров Общества и иные предусмотренные законодательством лица признаются заинтересованными в сделках Общества. Заинтересованные в сделке лица признаются таковыми в соответствии с требованиями Федерального закона «Об акционерных обществах».</p>
--	--	---	--	--

<1> Статус "соблюдается" указывается только в том случае, если общество отвечает всем критериям оценки соблюдения принципа корпоративного управления. В ином случае указывается статус "частично соблюдается" или "не соблюдается".

<2> Приводятся по каждому критерию оценки соблюдения принципа корпоративного управления в случае, если общество соответствует только части критериев или не соответствует ни одному критерию оценки соблюдения принципа. В случае если общество указало статус "соблюдается", приведение объяснений не требуется.

<3> Укажите какой из двух альтернативных подходов, допускаемых принципом, внедряется в обществе и поясните причины избранного подхода.

<4> Если задачи комитета по номинациям реализуются в рамках иного комитета, укажите его название.

<5> Укажите перечень созданных дополнительных комитетов.

6.8. Отчет о заключенных Обществом в отчетном году сделках, в совершении которых имеется заинтересованность

В 2017 году Обществом было заключено 6 (шесть) сделок с заинтересованностью, одобренные Советом директоров на общую сумму 22 725 559.01 тыс. руб. Перечень сделок, существенные условия (стороны, предмет, цена (сумма), срок действия), а также реквизиты документов одобряющих заключение сделок органом управления (Совет директоров) приведены в таблице:

№ п/п	Дата и № документа	Наименования сторон	Предмет сделки	Заинтересованные лица/Имущество, работы, услуги 5-25% БСА	Реквизиты протокола заседания Совета директоров, на котором была одобрена указанная сделка	Сумма договора (сделки). (тыс. руб.)	Срок действия
1	Договор №190/17-Р от 26.07.2017	ПАО "МОЭСК", Банк ГТБ (АО)	Кредитор обязуется открыть Заемщику Кредитную линию в размере и на условиях, указанных в Соглашении, а Заемщик обязуется возратить Кредит, полученный по Кредитной линии, уплатить проценты и выполнить иные Обязательства, предусмотренные Соглашением.	Член Совета директоров ПАО «МОЭСК» Гавриленко А.А., одновременно являющийся членом Совета директоров Банка ГТБ (АО).	Протокол №322, от 08.06.2017	4 571 400.00	до 26.07.2022
2	Договор №191/17-Р от 26.07.2017	ПАО "МОЭСК", Банк ГТБ (АО)	Кредитор обязуется открыть Заемщику Кредитную линию в размере и на условиях, указанных в Соглашении, а Заемщик обязуется возратить Кредит, полученный по Кредитной линии, уплатить проценты и выполнить иные Обязательства, предусмотренные Соглашением.	Член Совета директоров ПАО «МОЭСК» Гавриленко А.А., одновременно являющийся членом Совета директоров Банка ГТБ (АО).	Протокол №322, от 08.06.2017	4 566 000.00	до 26.07.2022
3	Договор №192/17-Р от 26.07.2017	ПАО "МОЭСК", Банк ГТБ (АО)	Кредитор обязуется открыть Заемщику Кредитную линию в размере и на условиях, указанных в Соглашении, а Заемщик обязуется возратить Кредит, полученный по Кредитной линии, уплатить проценты и выполнить иные Обязательства, предусмотренные Соглашением.	Член Совета директоров ПАО «МОЭСК» Гавриленко А.А., одновременно являющийся членом Совета директоров Банка ГТБ (АО).	Протокол №322, от 08.06.2017	4 560 600.00	до 26.07.2022
4	Соглашение о погашении задолженности ПАО "МОЭСК" за услуги по передаче электрической энергии по единой национальной (общероссийской) электрической сети от 30.12.2017	ПАО "МОЭСК", ПАО "ФСК"	Урегулирование порядка и сроков погашения задолженности Должника перед Кредитором.	Член Совета директоров ПАО «МОЭСК» Демин А.А., являющийся одновременно членом Совета директоров ПАО «ФСК ЕЭС», ПАО «Россети»	Протокол №338, от 30.12.2017	3 584 002.08	До полного исполнения сторонами договорных обязательств.
5	Договор № Ю2-17 от 01.03.2017	ПАО "МОЭСК", ОАО "НПФ ГАЗФОНД пенсионные накопления"	Договор регулирует отношения Вкладчика с Фондом, возникающие в связи с негосударственным пенсионным обеспечением работников Вкладчика.	Члены Совета директоров ПАО «МОЭСК»: Нурждов А.В., Логовинский Е.И., Гавриленко А.А.	Протокол №306 от 31.12.2016	5 000 000.00	Без ограничения срока действия до полного до полного его исполнения или досрочного расторжения
6	Договор № УВВ-77Д-0026-17 от 01.01.2017	ПАО «МОЭСК», АО «Управление ВОЛС-ВЛ»	Оператор обязуется оказывать Клиенту Услуги, а Клиент обязуется принимать и оплачивать оказываемые ему Услуги в соответствии с условиями Договора. Состав и перечень Услуги, а также дополнительные права и обязанности Сторон, определяются Дополнительными соглашениями и Бланками заказов на предоставление Услуги к данным Дополнительным соглашениям.	ПАО «Россети», акционер, имеющий более 20% акций ПАО «МОЭСК»	Протокол №306 от 31.12.2016	443 556.93	до 31.12.2019

Генеральный директор



Синютин П.А.

6.9. Утвержденные тарифы на услуги по передаче электроэнергии

Приказом ФСТ России от 30.12.2010 № 500-э/5 согласован переход к регулированию тарифов на услуги по передаче электрической энергии по сетям ПАО «МОЭСК» с применением метода доходности инвестированного капитала (далее – RAB) с 01.01.2011.

С 01.01.2012 регулирование тарифов на услуги по передаче электрической энергии осуществлялось с применением метода RAB. Во исполнение Постановления Правительства РФ от 29.12.2011 № 1178 с 01.07.2012 осуществлен переход на регулирование тарифов на услуги по передаче электрической энергии с применением метода долгосрочной индексации. Регулирующими органами произведен пересмотр единых (котловых) тарифов на услуги по передаче электрической энергии, индивидуальных тарифов для взаиморасчетов между сетевыми организациями, долгосрочных параметров регулирования и НВВ.

С 01.11.2012 во исполнение Постановления Правительства РФ от 29.12.2011 № 1178 (с учетом изменений), внесенных Постановлением Правительства РФ от 30.06.2012 № 663) проведена работа по RAB «перезагрузка». Приказом ФСТ России от 12.10.2012 № 234-э/2 «О согласовании (об отказе в согласовании) Федеральной службой по тарифам долгосрочных параметров регулирования деятельности территориальных сетевых организаций с применением метода доходности инвестированного капитала» согласован переход ПАО «МОЭСК» на регулирование тарифов на услуги по передаче электрической энергии методом RAB и установлены долгосрочные параметры регулирования.

С 1 января 2015 г. во исполнение Постановления Правительства РФ от 31.07.2014 № 750 регулирующими органами г. Москвы и Московской области произведен пересмотр базового уровня операционных (подконтрольных) расходов и долгосрочных параметров регулирования ПАО «МОЭСК». В 2017 г. регулирование тарифов на услуги по передаче электрической энергии ПАО «МОЭСК» осуществлялось методом доходности инвестированного капитала (RAB) в соответствии с утвержденными долгосрочными параметрами регулирования.

В соответствии с приказом Департамента экономической политики и развития г. Москвы от 26.12.2017 №486-ТР и распоряжением Комитета по ценам и тарифам Московской области от 20.12.2017 №324-Р необходимая валовая выручка ПАО «МОЭСК» по г. Москва и Московской области на 2018-2022 гг. установлена методом долгосрочной индексации, установлены долгосрочные параметры регулирования на 2018-2022 гг.

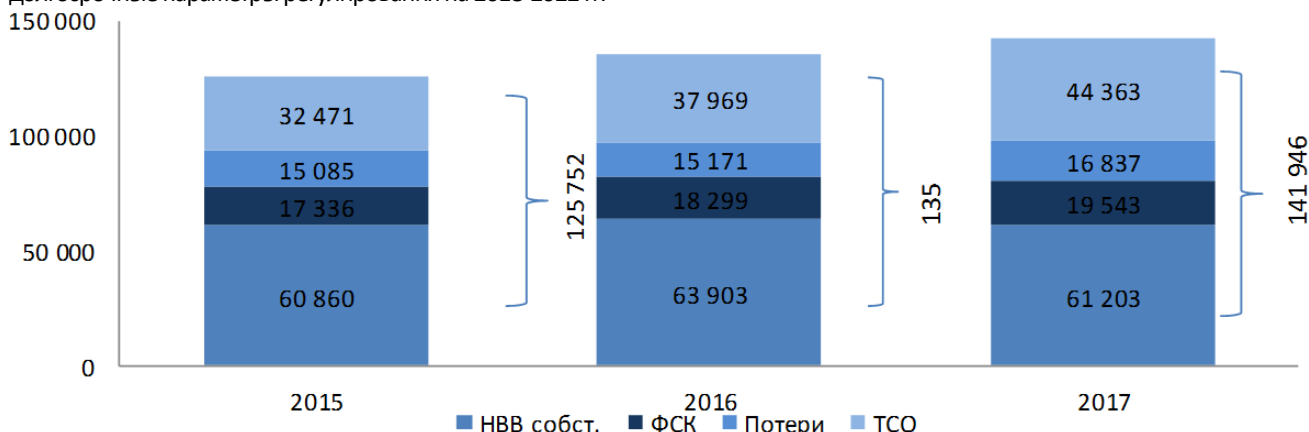


Диаграмма 1. Динамика структуры НВВ по передаче электрической энергии ПАО «МОЭСК», млн руб.

Основные причины изменения тарифов на услуги по передаче электроэнергии в г. Москве и Московской области на 2017 г.:

- рост тарифов на услуги ПАО «ФСК ЕЭС» (тарифы для ПАО «ФСК ЕЭС» устанавливаются ФАС России);
- рост необходимой валовой выручки территориальных сетевых организаций;
- рост тарифов на покупку электрической энергии в целях компенсации технологического расхода (потерь) электроэнергии при ее передаче по сетям.

Таблица 1. «Динамика НВВ на услуги по передаче электрической энергии в разрезе регионов деятельности», млн руб.

Филиал	2015		2016		2017	
	всего	собств.*	всего	собств.*	всего	собств.*
г. Москва**	64 410	50 510	70 249	52 235	71 699	48 547
Московская область	61 342	42 770	65 093	45 138	70 247	49 036
Итого по ПАО «МОЭСК»	125 752	93 281	135 342	97 373	141 946	97 583

* с учетом расходов на оплату услуг ПАО «ФСК ЕЭС», затрат на компенсацию потерь электрической энергии в сетях (без затрат на оплату услуг ТСО).

** Данные по г. Москве по «котловой» необходимой валовой выручке, расходам на ТСО на 2015-2017 гг. приведены расчетные.

Таблица 2. «Анализ изменений среднего «котлового» тарифа ПАО «МОЭСК» на услуги по передаче электрической энергии в разрезе регионов деятельности», коп./кВтч

Наименование категории	2015	2016	2017
г. Москва	182,40	195,01	209,61
Московская область	163,38	171,17	183,24
Итого по ПАО «МОЭСК»	172,60	182,76	195,68
Рост, %	4,90%	5,89%	7,06%

Основные причины изменения тарифов на услуги по передаче электроэнергии в г. Москве и Московской области на 2017 г.:

- рост тарифов на услуги ПАО «ФСК ЕЭС» (тарифы для ПАО «ФСК ЕЭС» устанавливаются ФАС России);
- рост необходимой валовой выручки территориальных сетевых организаций;
- рост расходов на оплату потерь электрической энергии в связи с ростом цены покупки потерь электроэнергии.

Информация об утвержденных тарифах на услуги по передаче электрической энергии размещена на сайте ПАО «МОЭСК»: «Клиентам» / «Тарифы» / «Передача электроэнергии» (http://www.moesk.ru/client/tariffs/peredacha_energy).

6.10. Утвержденные ставки платы за технологическое присоединение

Регулирующими органами г. Москвы и Московской области установлены единые по субъектам стандартизированные тарифные ставки за технологическое присоединение энергопринимающих устройств потребителей электрической энергии, объектов электросетевого хозяйства, принадлежащих сетевым организациям и иным лицам и ставки платы за единицу максимальной мощности на уровне напряжения ниже 35 кВ и максимальной мощностью менее 8 900 кВт:

- приказ Департамента экономической политики и развития города Москвы от 14.12.2016 № 381-ТР «Об установлении стандартизированных тарифных ставок для определения платы за технологическое присоединение к электрическим сетям территориальных сетевых организаций на территории города Москвы на 2017 год».

- приказ Департамента экономической политики и развития города Москвы от 14.12.2016 № 382-ТР «Об установлении ставок за 1 кВт максимальной мощности на уровне напряжения ниже 35 кВ и присоединяемой мощностью менее 8900 кВт для определения платы за технологическое присоединение к электрическим сетям ПАО «Московская объединенная электросетевая компания» на территории города Москвы на 2017 год».

Официальный источник опубликования приказа Департамента экономической политики и развития города Москвы – официальный сайт Правительства Москвы <http://www.mos.ru>, 21.12.2016, «Вестник Мэра и Правительства Москвы», № 72 том 7, декабрь 2016.

- распоряжение Комитета по ценам и тарифам Московской области от 20.12.2016 № 213-Р «Об установлении ставок платы за единицу максимальной мощности (руб./кВт) на уровне напряжения ниже 35 кВ и максимальной мощностью менее 8 900 кВт, стандартизированных тарифных ставок и формулы платы за технологическое присоединение энергопринимающих устройств потребителей электрической энергии, объектов электросетевого хозяйства, принадлежащих сетевым организациям и иным лицам, к электрическим сетям сетевых организаций на территории Московской области на 2017 год».

Официальный источник опубликования распоряжения Комитета по ценам и тарифам Московской области – официальный сайт Комитета по ценам и тарифам Московской области <http://beta.ktc.mosreg.ru> (<http://ktc.mosreg.ru>) 20.12.2016, «Ежедневные Новости. Подмосковье» № 27 от 14.02.2017.

В соответствии с Федеральным Законом от 20.04.2014 года № 83-ФЗ¹ с 1 октября 2015 г. размер включаемой в состав платы за технологическое присоединение энергопринимающих устройств максимальной мощностью не более чем 150 кВт инвестиционной составляющей на покрытие расходов на строительство объектов электросетевого хозяйства - от существующих объектов электросетевого хозяйства до присоединяемых энергопринимающих устройств и (или) объектов электроэнергетики не может составлять более чем 50 процентов от величины указанных расходов.

С 1 октября 2017 года в состав платы за технологическое присоединение энергопринимающих устройств максимальной мощностью не более чем 150 кВт не включаются расходы, связанные со строительством объектов электросетевого хозяйства - от существующих объектов электросетевого хозяйства до присоединяемых энергопринимающих устройств и (или) объектов электроэнергетики.

Информация об утвержденных тарифах на услуги по технологическому присоединению размещена на сайте ПАО «МОЭСК» в разделе: «Клиентам»/«Тарифы»/«Технологическое присоединение»/«тарифы в городе Москве/Тарифы в Московской области»/«2017».

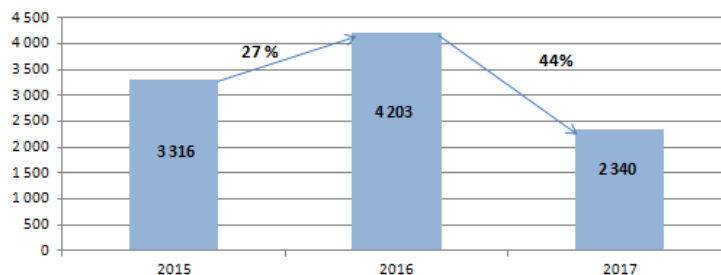


Диаграмма 2. Динамика среднего размера платы за ТП (руб./кВт)

Средняя стоимость технологического присоединения 1 МВт мощности в 2017 г. снизилась на 44 % до 2,3 млн руб. Данное снижение обусловлено уменьшением доли выручки по договорам, заключенным до 01.01.2011 (отмена платы по «высокой стороне»).

¹ Федеральный закон от 20.04.2014 года № 83-ФЗ «О внесении изменений в статью 23.2 Федерального закона «Об электроэнергетике».

6.11. Исполнение указаний Президента и Правительства Российской Федерации в 2017 году

В соответствии с протоколом совещания у Заместителя Председателя Правления Российской Федерации А.В. Дворковича от 19.04.2014 №АД-П9 строительство ПС 110/20 кВ «Медведевская» и сооружение кабельных заходов на ПС 110 кВ «Медведевская» включены в инвестиционную программу Общества. В рамках реализации строительства ПС 110/20 кВ «Медведевская» в 2017 г. выполнены подготовительные работы, построена конструктивная часть здания ПС, смонтированы трансформаторы Т1 и Т2 и проведены их высоковольтные испытания, идут отделочные работы по зданию ПС, ведется монтаж основного оборудования. В 1-ом полугодии 2018 г. запланировано завершение работ по монтажу КРУЭ, выполнение благоустройства и ввод ПС в эксплуатацию. По сооружению кабельных заходов на ПС 110 кВ «Медведевская» в 2017 г. выполнены: подготовительные и строительно-монтажные работы по прокладке кабельных линий 110 кВ. Кабельные линии введены в эксплуатацию.

Снижение управляемых операционных расходов в 2017 г. по отношению к 2012 г. в целях исполнения Стратегии развития электросетевого комплекса Российской Федерации, утвержденной распоряжением Правительства Российской Федерации от 03.04.2013 № 511-р, составило 9 515 млн руб. или 42,0% при целевом значении 15%.

Снижение операционных расходов в соответствии с Директивой Правительства РФ от 16.04.2015 № 2303п-П13 за 2017 г. относительно уровня 2016 г. составило 1 924 млн руб. или 6,20%, что соответствует целевому значению.

Во исполнение Указа Президента Российской Федерации от 07.05.2012 №596 «О долгосрочной государственной политике», Директив Правительства Российской Федерации от 07.07.2016 № 4863п-П13 и распоряжения Правительства Российской Федерации от 10.05.2017 №894-р решением Совета директоров от 29.12.2016 (протокол от 30.12.2016 № 305) утверждена Программа отчуждения непрофильных активов ПАО «МОЭСК» (далее - Программа) (в новой редакции Программа утверждена решением Совета директоров ПАО «МОЭСК» от 21.02.2018, протокол от 22.02.2018 №342). Подробная информация указана в разделе 2.9. Годового отчета.